



YLG BULLION & FUTURES CO., LTD.

YLG DAILY UPDATE 05 January 2021

www.ylgfutures.co.th
02-687-9999

คำแนะนำ หากราคาทองคำสามารถขึ้นเหนือบริเวณ 1,921-1,907 ดอลลาร์ต่อออนซ์ เปิดสถานะซื้อ(ตัดขาดทุนหากหลุด 1,907 ดอลลาร์ต่อออนซ์) หากราคาทองคำยังคงปรับตัวขึ้นไม่ผ่านบริเวณ 1,945 ดอลลาร์ต่อออนซ์ อาจพิจารณาปิดสถานะซื้อแต่หากผ่านได้ถือต่อ

นักวิเคราะห์: วรุต รุ่งเช้า
นักวิเคราะห์การลงทุนปัจจัยพื้นฐานด้านสัญญาซื้อขายล่วงหน้า
นักวิเคราะห์การลงทุนปัจจัยทางเทคนิค
เลขทะเบียน: 040068

สรุปภาพรวมการลงทุน ณ วันก่อนหน้า

Asset	High	Low	Open	Close	Change
Gold	1944.38	1898.07	1898.07	1942.30	44.40
A.M.Fixing	-	-	-	1930.80	39.70
P.M.Fixing	-	-	-	1943.20	-
Silver	26.70	26.21	26.60	26.34	0.86
SilverFixing	-	-	-	27.27	0.78
Oil-Brent	53.41	50.56	51.74	51.09	-0.71
Euro	1.2308	1.2168	1.2240	1.2250	0.0076
Baht	30.02	29.84	29.98	29.90	-0.09
DollarIndex	89.94	89.42	89.71	89.91	-0.02
DowJones	30,674.28	29,881.82	30,627.47	30,223.89	-382.59

Source : Aspen

สรุปการเคลื่อนไหว Commodity Futures

Contract	GOLD / SILVER			
	GF621	GF10G21	GOH21	SVFH21
High	27,450	27,450	1943.10	27.57
Low	26,770	26,760	1884.10	26.38
Open	26,770	26,800	1887.80	26.43
Close	27,420	27,430	1940.60	27.52
Close-Night	27,600	27,630	1951.40	27.50
Change	600	640	53.90	1.08
Basis	-33	-23	8.30	0.23
Maturity	52	52	85	85

Source : Aspen & YLG's estimations

SPDR Gold Trust & iShare Silver Trust

Fund	Tones	Change
SPDR	1,187.95	+17.21
ishare	17,378.01	0.00

Source : exchangetradedgold, ishares

สรุปการเคลื่อนไหว Currency Futures และ Japanese Rubber

Contract	High	Low	Open	Close	Change
USDH21	1,934.81	27.65	91.02	1,934.81	27.65
JRFH21	1,875.65	25.59	90.26	1,875.65	25.59

Source : Aspen & YLG's estimations

ทองคำ

แนวรับ	1,921	1,907	1,889
แนวต้าน	1,945	1,966	1,989

ปัจจัยพื้นฐาน

ราคาทองคำวันนี้ทะยานขึ้นกว่า 44.40 ดอลลาร์ต่อออนซ์ โดยราคาทองคำได้รับแรงหนุนจากปัจจัยหลายประการ ได้แก่ (1) การคาดการณ์ว่าหากพรรคเดโมแครตชนะการเลือกตั้งสมาชิกวุฒิสภาสองในรัฐจอร์เจียในวันที่ 5 ม.ค. นี้ จะทำให้ทางพรรคสามารถครองอำนาจเบ็ดเสร็จทั้งในทำเนียบขาว วุฒิสภา และสภาผู้แทนราษฎร และเชื้อต่อการผลักดันมาตรการกระตุ้นเศรษฐกิจสหรัฐเพิ่มเติม ปัจจัยดังกล่าวกระตุ้นแรงซื้อทองคำในฐานะสินทรัพย์ที่ช่วยป้องกันความเสี่ยงจากเงินเฟ้อและการอ่อนค่าของสกุลเงินดอลลาร์ (2) การแข็งค่าของเงินยูโร ฐานรับการเปิดเผยดัชนี PMI ภาคการผลิตของยูโรโซนที่ขยายตัวสูงสุดในรอบกว่า 2 ปี (3) แรงซื้อทองคำในฐานะสินทรัพย์ปลอดภัย จากความวิตกกังวลเกี่ยวกับการระบาดของ COVID-19 ที่ทวีความรุนแรงขึ้นทั่วโลก โดยเฉพาะการระบาดของไวรัสสายพันธุ์ใหม่ทั้งสายพันธุ์อังกฤษที่แพร่กระจายได้เร็วขึ้นถึง 70% รวมไปถึงสายพันธุ์แอฟริกาใต้ที่ยังไม่แน่ชัดว่าวัคซีนต้าน COVID-19 ของไฟเซอร์/ไบโอเอ็นเทค รวมทั้งแอสตราเซนเนก้า/ม.อี็กซ์ฟอร์ดจะมีประสิทธิภาพในการรับมือต่อสายพันธุ์นี้หรือไม่ และ (4) กองทุน SPDR ถือครองทองคำเพิ่ม +17.21 ตันสู่ระดับ 1,187.95 ตัน ซึ่งเป็นการถือครองทองคำเพิ่มในวันเดียวที่มากที่สุดนับตั้งแต่วันที่ 21 ก.ย.ปี 2020 สถานการณ์ดังกล่าวเป็นปัจจัยหนุนให้ราคาทองคำทะยานขึ้นทดสอบระดับสูงสุดในรอบ 2 เดือนบริเวณ 1,944.38 ดอลลาร์ต่อออนซ์ อย่างไรก็ตาม ราคาทองคำถูกสกัดช่วงบวกรจากการฟื้นตัวของสกุลเงินดอลลาร์ หลังตลาดหุ้นสหรัฐดูดีขึ้น กระตุ้นแรงซื้อดอลลาร์ในฐานะสกุลเงินปลอดภัย ประกอบกับเงินปอนด์อ่อนค่าเนื่องจากอังกฤษประกาศใช้มาตรการล็อกดาวน์ทั่วประเทศรอบใหม่ จึงเป็นปัจจัยกดดันการปรับตัวขึ้นของราคาทองคำเพิ่มเติม สำหรับวันนี้ติดตามการเปิดเผยดัชนี PMI ภาคการผลิตจาก ISM รวมไปถึงการเคลื่อนไหวของสินทรัพย์ต่างๆก่อนทราบผลการเลือกตั้งสมาชิกวุฒิสภาสองในรัฐจอร์เจีย

ปัจจัยทางเทคนิค

ราคาทองคำพยายามทดสอบกรอบราคาด้านบน แม้ว่าจะเกิดแรงขายทำกำไรสลับเข้ามา แต่การอ่อนตัวลงยังคงจำกัด ทั้งนี้ หากราคาพยายามขึ้นเหนือโซนแนวรับ 1,921 ดอลลาร์ต่อออนซ์ได้ ทำให้อาจยังคงมีโอกาสขยับขึ้นเพื่อทดสอบแนวต้านบริเวณ 1,945 ดอลลาร์ต่อออนซ์อีกครั้ง หากทะลุไปได้ แนวต้านถัดไปจะอยู่ในโซน 1,966 ดอลลาร์ต่อออนซ์

กลยุทธ์การลงทุน

สามารถถือสถานะซื้อต่อหากราคาย่อตัวลงไม่หลุดแนวรับ 1,921-1,907 ดอลลาร์ต่อออนซ์ หรือหากรับความเสี่ยงได้สูงอาจเปิดสถานะซื้อเพิ่มหากราคายืนเหนือแนวรับแรกได้ เพื่อทยอยปิดสถานะทำกำไรหากราคาติดตัวขึ้นไม่ผ่านแนวต้าน 1,945 ดอลลาร์ต่อออนซ์ หากผ่านได้สามารถถือต่อเพื่อรอขายในโซน 1,966 ดอลลาร์ต่อออนซ์



YLG BULLION & FUTURES CO.,LTD.

YLG DAILY UPDATE

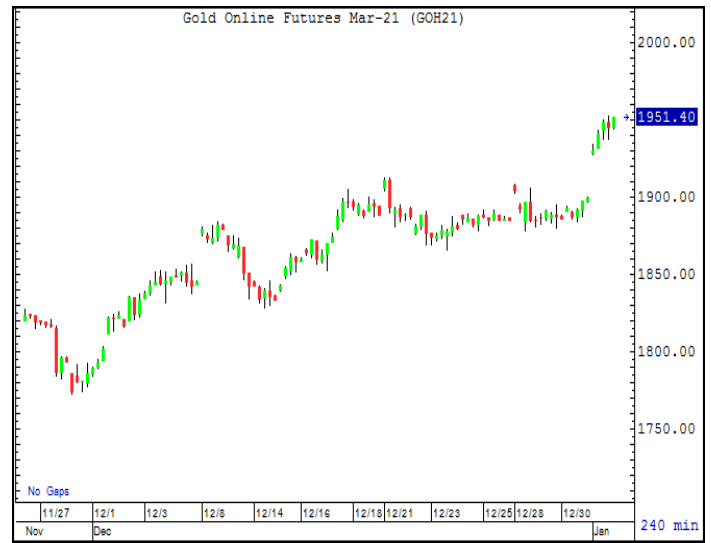


www.ylgfutures.co.th
02-687-9999

GOLD SPOT Source : Aspen

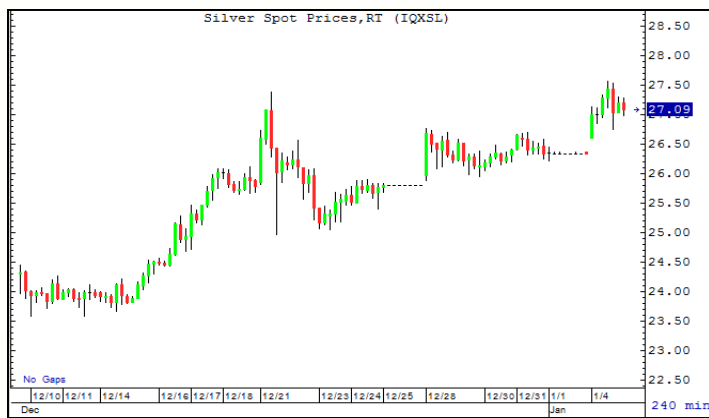


GOLD-ONLINE Source : Aspen



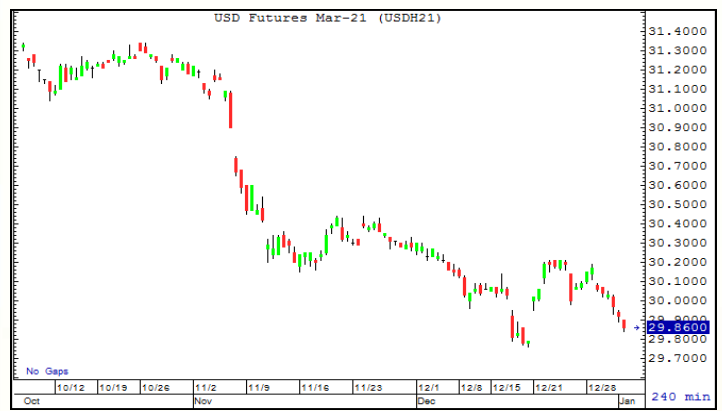
Silver Futures : SVFH21 Source : Aspen

แนวซื้อ	26.19	25.67
แนวขาย	27.62	28.24
กลยุทธ์	Long 26.19, Take Profit : 27.62, Stop loss : 25.67	



USD Futures : USDH21 Source : Aspen

แนวซื้อ	29.67	29.05
แนวขาย	30.05	30.21
กลยุทธ์	Short 30.05, Take Profit : 29.67, Stop loss : 30.21	



Technical Analysis

Technical Analysis	Gold	Silver	Dollar
Bollinger Band Upper	1,934.77	27.65	91.02
Bollinger Band Mean	1,875.64	25.59	90.26
Bollinger Band Lower	1,816.51	23.52	89.50
MA 10 Days	1,895.23	26.32	90.03
MA 50 Days	1,867.21	24.65	91.53
MA 200 Days	1,834.70	21.82	94.91
RSI 9 Days	77.08	72.95	37.13
RSI 14 Days	69.01	68.47	36.33

Source : YLG's estimations

Correlation-Gold

Day	Silver	Oil	Euro
5 วัน	0.6150	0.9713	-0.1031
10 วัน	0.8012	0.4164	0.3484
20 วัน	0.9307	0.7549	0.7000
50 วัน	0.6109	-0.3343	-0.1599
100 วัน	0.7798	-0.3977	-0.2973
200 วัน	0.9183	0.4136	0.6859

Source : Aspen & YLG's estimations

ข่าวสารประกอบการลงทุน

- (+) ดาวโจนส์ปิดร่วง 382.59 จุด กังวลเดโมแครตขึ้นภาษี-ยอดโควิดพุ่ง** ดัชนีดาวโจนส์ตลาดหุ้นนิวยอร์กปิดร่วงลงเมื่อคืนนี้ (4 ม.ค.) เนื่องจากนักลงทุนวิตกกังวลเกี่ยวกับผลการเลือกตั้งสมาชิกวุฒิสภาของสองในรัฐจอร์เจีย รวมทั้งจำนวนผู้ติดเชื้อไวรัสโควิด-19 ในสหรัฐที่เพิ่มขึ้นอย่างต่อเนื่อง นอกจากนี้ ตลาดยังได้รับแรงกดดันจากราคาหุ้นบออิงที่ทรุดตัวลงกว่า 5% หลังจากนักวิเคราะห์ได้ปรับลดน้ำหนักความน่าลงทุนของหุ้นบออิง ดัชนีเฉลี่ยอุตสาหกรรมดาวโจนส์ปิดที่ 30,223.89 จุด ร่วงลง 382.59 จุด หรือ -1.25% ขณะที่ดัชนี S&P500 ปิดที่ 3,700.65 จุด ลดลง 55.42 จุด หรือ -1.48% ส่วนดัชนี Nasdaq ปิดที่ 12,698.45 จุด ลดลง 189.84 จุด หรือ -1.47%
- (+) สหรัฐเผยการใช้จ่ายด้านการก่อสร้างเพิ่มขึ้นน้อยกว่าคาดในเดือนพ.ย.** กระทรวงพาณิชย์สหรัฐเปิดเผยว่า การใช้จ่ายด้านการก่อสร้างเพิ่มขึ้น 0.9% ในเดือนพ.ย. หลังจากพุ่งขึ้น 1.6% ในเดือนต.ค. นักวิเคราะห์คาดการณ์ก่อนหน้านี้ว่า การใช้จ่ายด้านการก่อสร้างจะเพิ่มขึ้น 1.0% ในเดือนพ.ย.
- (+) ดัชนี PMI ภาคการผลิตยูโรโซนขยายตัวสูงสุดรอบกว่า 2 ปีในเดือนธ.ค.** ไอเอชเอส มาร์กิต ซึ่งเป็นบริษัทให้บริการข้อมูลทางการเงินเปิดเผยว่า ดัชนีผู้จัดการฝ่ายจัดซื้อ (PMI) ภาคการผลิตขั้นสุดท้ายของยูโรโซน ปรับตัวขึ้นสู่ระดับ 55.2 ในเดือนธ.ค. ซึ่งเป็นระดับสูงสุดนับตั้งแต่เดือนพ.ค.2561 จากระดับ 53.8 ในเดือนพ.ย.
- (+) เจ้าหน้าที่เดือนไวรัสโควิดแอฟริกาได้มีความเสี่ยงมากกว่าสายพันธุ์อังกฤษ** นายแมทธิ แฮนค็อก รมว.สาธารณสุขอังกฤษ กล่าวว่า "ไวรัสโควิด-19 สายพันธุ์แอฟริกาได้มีความเสี่ยง และสร้างความกังวลมากกว่าสายพันธุ์ที่พบในอังกฤษ" "ผมมีความวิตกกังวลอย่างมากเกี่ยวกับสายพันธุ์แอฟริกาได้ และนี่เป็นสาเหตุที่ทำให้เราสั่งระงับเที่ยวบินทั้งหมดที่มาจากแอฟริกาได้ นี่เป็นปัญหาที่ใหญ่มาก และสร้างปัญหามากกว่าสายพันธุ์อังกฤษ" นายแฮนค็อกกล่าวในการให้สัมภาษณ์ต่อสำนักข่าวบีบีซี ขณะนี้ อังกฤษและแอฟริกาได้กำลังเผชิญกับการแพร่ระบาดของไวรัสโควิด-19 ซึ่งมีการกลายพันธุ์ และทำให้ไวรัสมีการแพร่ระบาดได้รวดเร็วขึ้น
- (+) ยูโรพุ่งชนรับ PMI การผลิตยูโรโซนขยายตัวสูงสุดรอบกว่า 2 ปี** สกุลเงินยูโรแข็งค่าเมื่อเทียบกับดอลลาร์สหรัฐ ในการซื้อขายที่ตลาดปริวรรตเงินตรานิวยอร์กเมื่อคืนนี้ (4 ม.ค.) ชานรับดัชนีผู้จัดการฝ่ายจัดซื้อ (PMI) ภาคการผลิตของยูโรโซนที่ขยายตัวสูงสุดในรอบกว่า 2 ปี ขณะที่นักลงทุนจับตาข้อมูลเศรษฐกิจที่สำคัญของสหรัฐในสัปดาห์นี้ ซึ่งรวมถึงตัวเลขจ้างงานนอกภาคเกษตรเดือนธ.ค. ดัชนีดอลลาร์ ซึ่งเป็นดัชนีวัดความเคลื่อนไหวของดอลลาร์เมื่อเทียบกับสกุลเงินหลัก 6 สกุลในตะกร้าเงิน ลดลง 0.11% แต่ที่ 89.8700 เมื่อคืนนี้ ยูโรแข็งค่าเมื่อเทียบกับดอลลาร์สหรัฐ ที่ระดับ 1.2252 ดอลลาร์ จากระดับ 1.2214 ดอลลาร์ ขณะที่เงินปอนด์อ่อนค่าลงและที่ระดับ 1.3566 ดอลลาร์ จากระดับ 1.3657 ดอลลาร์ และดอลลาร์ออสเตรเลียอ่อนค่าลงสู่ระดับ 0.7670 ดอลลาร์สหรัฐ จากระดับ 0.7694 ดอลลาร์สหรัฐ ดอลลาร์สหรัฐอ่อนค่าเมื่อเทียบกับเงินเยน ที่ระดับ 103.11 เยน จากระดับ 103.19 เยน และอ่อนค่าเมื่อเทียบกับฟรังก์สวิส ที่ระดับ 0.8806 ฟรังก์ จากระดับ 0.8848 ฟรังก์
- (-) ดัชนี PMI ภาคการผลิตสหรัฐพุ่งสูงสุดรอบกว่า 6 ปีในเดือนธ.ค.** ไอเอชเอส มาร์กิต ซึ่งเป็นบริษัทให้บริการข้อมูลทางการเงินเปิดเผยว่า ดัชนีผู้จัดการฝ่ายจัดซื้อ (PMI) ภาคการผลิตของสหรัฐ ดิดตัวขึ้นสู่ระดับ 57.1 ในเดือนธ.ค. ซึ่งเป็นระดับสูงสุดนับตั้งแต่เดือนก.ย.2557 จากระดับ 56.7 ในเดือนพ.ย.
- (-) ไวรัสกลายพันธุ์พันพิช อังกฤษติดโควิดเป็นประวัติการณ์เกือบ 60,000 ในวันเดียว** กระทรวงสาธารณสุขอังกฤษเปิดเผยว่า ในช่วง 24 ชั่วโมงที่ผ่านมา พบผู้ติดเชื้อไวรัสโควิด-19 รายใหม่จำนวนมากถึง 58,784 ราย ซึ่งเป็นระดับสูงกว่า 50,000 รายติดต่อกันเป็นวันที่ 7 และเป็นระดับสูงสุดเป็นประวัติการณ์นับตั้งแต่เกิดการแพร่ระบาด ส่งผลให้ยอดรวมผู้ติดเชื้อในประเทศพุ่งขึ้นเป็น 2,713,563 ราย ส่วนจำนวนผู้เสียชีวิตจากไวรัสโควิด-19 เพิ่มขึ้น 407 ราย ส่งผลให้ยอดรวมผู้เสียชีวิตอยู่ที่ระดับ 75,431 ราย
- (-) อังกฤษประกาศล็อกดาวน์ทั่วประเทศรอบใหม่ หลังโควิดกลายพันธุ์ต้นยอดติดเชื้อพุ่ง** นายบอริส จอห์นสัน นายกรัฐมนตรีอังกฤษ ประกาศใช้มาตรการล็อกดาวน์ทั่วประเทศรอบใหม่แล้ว เพื่อควบคุมจำนวนผู้ติดเชื้อไวรัสโควิด-19 ที่พุ่งขึ้นและกำลังคุกคามระบบสาธารณสุขของอังกฤษอย่างรุนแรงในขณะนี้ โดยคำสั่งดังกล่าวให้มีผลบังคับใช้ในวันที่ นายจอห์นสันได้ออกแถลงการณ์ซึ่งมีการถ่ายทอดสดทั่วประเทศในวันจันทร์ (4 ม.ค.) ตามเวลาท้องถิ่นว่า ขอให้ประชาชนอยู่แต่ในบ้าน และจะออกนอกบ้านได้ก็ต่อเมื่อต้องซื้ออาหารและของใช้ที่จำเป็นเท่านั้น ส่วนโรงเรียนและมหาวิทยาลัยทุกแห่งต้องปิดทำการ นอกจากนี้ ร้านค้าที่ไม่จำเป็น และธุรกิจบริการที่พกอาศัยจะต้องปิดทำการเช่นกัน

ที่มา: VOATHAI, อินโฟเควสท์, กรุงเทพธุรกิจออนไลน์, ryt9, Bisnews

การประกาศตัวเลขสำคัญทางเศรษฐกิจ

วัน	เวลา	ประเทศ	รายการ	ความสำคัญ	ประมาณการ	ตัวเลขครั้งก่อน
วันจันทร์ที่ 4 ม.ค.	08.45น.	จีน	ดัชนีผู้จัดการฝ่ายจัดซื้อ (PMI) ภาคการผลิตเดือนม.ค.	☆	53.0**	54.9
	15.55น.	เยอรมนี	ดัชนีผู้จัดการฝ่ายจัดซื้อ (PMI) ภาคการผลิตเดือนม.ค.	☆	58.3**	58.6
	16.00น.	ยุโรป	ดัชนีผู้จัดการฝ่ายจัดซื้อ (PMI) ภาคการผลิตเดือนม.ค.	☆	55.2**	55.5
	16.30น.	อังกฤษ	ดัชนีผู้จัดการฝ่ายจัดซื้อ (PMI) ภาคการผลิตเดือนม.ค.	☆	57.5**	57.3
	ทั้งวัน	ทั้งหมด	OPEC-JMMC Meetings	☆	-	-
	21.45น.	สหรัฐฯ	ดัชนีผู้จัดการฝ่ายจัดซื้อ (PMI) ภาคการผลิตเดือนม.ค.	☆	57.1**	56.5
	22.00น.	สหรัฐฯ	ข้อมูลค่าใช้จ่ายด้านการก่อสร้างเดือนธ.ค.	☆	0.9%**	1.3%
วันอังคารที่ 5 ม.ค.	22.00น.	สหรัฐฯ	ISM เปิดเผยดัชนีผู้จัดการฝ่ายจัดซื้อ (PMI) ภาคการผลิต	★	56.6	57.5
วันพุธที่ 6 ม.ค.	15:55น.	เยอรมนี	ดัชนีผู้จัดการฝ่ายจัดซื้อ (PMI) ภาคบริการเดือนม.ค.	★	47.7	47.7
	16.00น.	ยุโรป	ดัชนีผู้จัดการฝ่ายจัดซื้อ (PMI) ภาคบริการเดือนม.ค.	★	47.4	47.3
	16.30น.	อังกฤษ	ดัชนีผู้จัดการฝ่ายจัดซื้อ (PMI) ภาคบริการเดือนม.ค.	★	49.9	49.9
	20.15น.	สหรัฐฯ	ตัวเลขการจ้างงานภาคเอกชนเดือนธ.ค.จาก ADP	★	75K	307K
	21.45น.	สหรัฐฯ	ดัชนีผู้จัดการฝ่ายจัดซื้อ (PMI) ภาคบริการเดือนม.ค.	★	55.2	55.3
	22.00น.	สหรัฐฯ	ยอดสั่งซื้อภาคโรงงาน	★	-	1.0%
	22.30น.	สหรัฐฯ	ตัวเลขสต็อกน้ำมันรายสัปดาห์	★	-	-
วันพฤหัสบดีที่ 7 ม.ค.	02.00น.	สหรัฐฯ	รายงานการประชุมเฟด (FOMC Meeting Minutes)	★	-	-
	20.30น.	สหรัฐฯ	จำนวนผู้ขอรับสวัสดิการว่างงานครั้งแรกรายสัปดาห์	★	-	787K
	22.00น.	สหรัฐฯ	ISM เปิดเผยดัชนีผู้จัดการฝ่ายจัดซื้อ (PMI) ภาคการบริการ	★	54.5	55.9
วันศุกร์ที่ 8 ม.ค.	20.30น.	สหรัฐฯ	รายได้เฉลี่ยต่อชั่วโมง	★	0.2%	0.3%
	20.30น.	สหรัฐฯ	ตัวเลขการจ้างงานนอกภาคเกษตรเดือนธ.ค.	★	69K	245K
	20.30น.	สหรัฐฯ	อัตราการว่างงานเดือนธ.ค.	★	6.8%	6.7%

หมายเหตุ: ระดับความสำคัญของเหตุการณ์ ★ มาก ★ ปานกลาง ★ น้อย ☆ ประกาศแล้ว, ** เป็นตัวเลขจริงที่มีการประกาศออกมา

*ที่มา Bisnews และ forexfactory.com ข้อมูลวันที่ 25 ธันวาคม 2020 ซึ่งอาจมีการเปลี่ยนแปลงในภายหลังได้

ผลการประเมิน Anti-Corruption Progress Indicators

ได้รับการรับรอง CAC



"Disclaimer: การประเมินผลการประเมินดัชนีชี้วัดการต่อต้านการทุจริตของหน่วยงานของรัฐหรือหน่วยงานอื่นที่เกี่ยวข้อง (Anti-Corruption Progress Indicators) ของบริษัทหลักทรัพย์ บูลิชั่น ฟิวเจอร์ส จำกัด ซึ่งดำเนินการโดย บริษัทหลักทรัพย์ บูลิชั่น ฟิวเจอร์ส จำกัด และบริษัทหลักทรัพย์ บูลิชั่น ฟิวเจอร์ส จำกัด (มหาชน) เป็นการประเมินที่จัดทำขึ้นโดยบริษัทหลักทรัพย์ บูลิชั่น ฟิวเจอร์ส จำกัด (มหาชน) โดยอิงจากข้อมูลที่ได้รับจากแหล่งข่าวที่น่าเชื่อถือและมีความน่าเชื่อถือสูง อย่างไรก็ตาม บริษัทหลักทรัพย์ บูลิชั่น ฟิวเจอร์ส จำกัด (มหาชน) ขอสงวนสิทธิ์ในผลการประเมินดังกล่าวเป็นเพียงผลการประเมินเบื้องต้น ซึ่งยังไม่ปรากฏในผลการประเมินที่แท้จริง และผลการประเมินดังกล่าวอาจเปลี่ยนแปลงได้ภายหลังการตรวจสอบข้อมูลเพิ่มเติม ทั้งนี้ บริษัทหลักทรัพย์ บูลิชั่น ฟิวเจอร์ส จำกัด (มหาชน) ขอสงวนสิทธิ์ในความถูกต้องและความน่าเชื่อถือของผลการประเมินดังกล่าวไว้แต่เพียงผู้เดียว"

Options contained herein have compiled or derived from sources believed reliable but no representation or warranty is made as to the accuracy, completeness, correctness or fairness of opinions and information of this report offered by YLG Bullion & Futures Co., Ltd. YLG Bullion & Futures Co., Ltd., its affiliates, employees or agents accepts no liability whatsoever for any loss arising from the use of this report or its content. This report (in whole or in part) may not be reduced or published without the express permission of YLG Bullion & Futures Co., Ltd. Contact the Research Department of YLG Bullion & Futures Co., Ltd.: 0-2687-9999.