

คำแนะนำ พิจารณาเปิดสถานะซื้อเมื่อราคาอ่อนตัวลงมาใกล้ 1,726-1,717 ดอลลาร์ต่อออนซ์ (ตัดขาดทุนหากหลุด 1,717 ดอลลาร์ต่อออนซ์) หรือ หากรับความเสี่ยงได้ไม่มากอาจเลือกชะลอการเปิดสถานะขายออกไป

นักวิเคราะห์: วรุต รุ่งขำ
นักวิเคราะห์การลงทุนปัจจัยพื้นฐานด้านสัญญาซื้อขายล่วงหน้า
นักวิเคราะห์การลงทุนปัจจัยทางเทคนิค
เลขทะเบียน: 040068

สรุปภาพรวมการลงทุน ณ วันก่อนหน้า

| Asset | High | Low | Open | Close | Change |
|--------------|-----------|-----------|-----------|-----------|--------|
| Gold | 1745.34 | 1726.20 | 1727.70 | 1742.60 | 15.50 |
| A.M.Fixing | - | - | - | 1731.05 | 15.20 |
| P.M.Fixing | - | - | - | 1744.65 | 18.60 |
| Silver | 24.95 | 24.92 | 24.92 | 24.94 | 0.28 |
| SilverFixing | - | - | - | 25.04 | -0.72 |
| Oil-Brent | 64.28 | 62.05 | 62.32 | 62.74 | 0.59 |
| Euro | 1.1878 | 1.1796 | 1.1812 | 1.1872 | 0.0061 |
| Baht | 31.39 | 31.28 | 31.32 | 31.29 | -0.03 |
| DollarIndex | 92.79 | 92.27 | 92.57 | 92.31 | -0.27 |
| DowJones | 33,544.79 | 33,380.43 | 33,500.02 | 33,430.24 | -96.95 |

Source : Aspen

สรุปการเคลื่อนไหว Commodity Futures

| Contract | GOLD / SILVER | | | |
|-------------|---------------|---------|---------|--------|
| | GFJ21 | GF10J21 | GOM21 | SVFM21 |
| High | 25,800 | 25,810 | 1736.00 | 25.25 |
| Low | 25,660 | 25,670 | 1725.70 | 24.93 |
| Open | 25,660 | 25,740 | 1735.00 | 25.20 |
| Close | 25,800 | 25,760 | 1727.90 | 24.96 |
| Close-Night | 25,740 | 25,780 | 1730.60 | 24.89 |
| Change | 120 | 20 | -6.80 | -0.19 |
| Basis | 54 | 14 | 2.35 | 0.17 |
| Maturity | 23 | 23 | 84 | 84 |

Source : Aspen & YLG's estimations (ราคา ณ วันที่ 05-04-21)

SPDR Gold Trust & iShare Silver Trust

| Fund | Tones | Change |
|--------|-----------|--------|
| SPDR | 1,029.04 | -3.79 |
| ishare | 17,880.11 | 0.00 |

Source : exchangetradedgold, ishares

สรุปการเคลื่อนไหว Currency Futures และ Japanese Rubber

| Contract | High | Low | Open | Close | Change |
|----------|--------|--------|--------|--------|--------|
| USDM21 | 31.43 | 31.30 | 31.30 | 31.42 | 0.11 |
| JRFM21 | 245.00 | 245.00 | 245.00 | 245.00 | -1.10 |

Source : Aspen & YLG's estimations (ราคา ณ วันที่ 05-04-21)

ทองคำ

| แนวรับ | 1,717 | 1,696 | 1,676 |
|---------|-------|-------|-------|
| แนวต้าน | 1,759 | 1,778 | 1,797 |

ปัจจัยพื้นฐาน

ราคาทองคำวันนี้ปิดทะยานขึ้น 15.50 ดอลลาร์ต่อออนซ์ โดยราคาทองคำได้รับแรงหนุนจากการที่ดัชนีดอลลาร์สหรัฐอ่อนค่าลง 0.29% สู่ระดับ 92.272 ซึ่งเป็นระดับต่ำสุดในรอบ 2 สัปดาห์ เนื่องจากเทรดเดอร์ขายทำกำไรหลังจากดอลลาร์ปรับตัวขึ้นอย่างแข็งแกร่งในเดือนมี.ค. ขณะที่อัตราผลตอบแทนพันธบัตรรัฐบาลสหรัฐอายุ 10 ปี ร่วงลงสู่ระดับ 1.66% เมื่อคืนนี้โดย Fund manager ระบุว่า ส่วนหนึ่งเกิดจากแรงกดดันเข้าสู่พันธบัตรรัฐบาลสหรัฐของผู้ซื้อในต่างประเทศ โดยเฉพาะนักลงทุนชาวญี่ปุ่นหลังจากสิ้นปีงบประมาณในวันที่ 31 มี.ค. แรงซื้อดังกล่าวส่งผลให้ราคาพันธบัตรปรับตัวสูงขึ้นและกดดันให้อัตราผลตอบแทนปรับตัวลดลงซึ่งนอกจากจะหนุนทองคำในฐานะสินทรัพย์ที่ไม่ให้ผลตอบแทนในรูปแบบของดอกเบี้ยแล้วนั้น ยังสร้างแรงกดดันให้กับดอลลาร์เพิ่มเติมอีกด้วย สถานการณ์ดังกล่าวหนุนให้ราคาทองคำพุ่งขึ้นทะลุระดับสูงสุดของสัปดาห์ที่แล้ว และทดสอบระดับสูงสุดบริเวณ 1,745.34 ดอลลาร์ต่อออนซ์ อย่างไรก็ตาม การปรับตัวขึ้นของราคาทองคำยังอยู่ในกรอบจำกัดท่ามกลางการคาดการณ์เชิงบวกเกี่ยวกับการเติบโตทางเศรษฐกิจทั่วโลก หลังจากล่าสุดกองทุนการเงินระหว่างประเทศ (IMF) ได้ปรับเพิ่มคาดการณ์การขยายตัวของเศรษฐกิจโลกในปี 2021 สู่ระดับ 6% จากระดับ 5.5% และปรับเพิ่มคาดการณ์เศรษฐกิจสหรัฐในปี 2021 สู่ระดับ 6.4% จากระดับ 5.1% ซึ่งเป็นปัจจัยกระตุ้นแรงขายทองคำในฐานะสินทรัพย์ปลอดภัยออกมาเป็นระยะด้านกองทุน SPDR ถือครองทองคำลดลง -3.79 ตันสู่ระดับ 1,029.04 ตัน ทำให้ในปี 2021 กองทุน SPDR ถือครองทองคำลดลงแล้วถึง -141.70 ตัน สำหรับวันนี้ติดตามการเปิดเผยรายงานการประชุม FOMC Meeting Minutes ของธนาคารกลางสหรัฐ (เฟด) ประจำเดือนมี.ค.

ปัจจัยทางเทคนิค

แม้จะมีแรงซื้อให้ราคาปรับตัวขึ้นแต่ยังคงเห็นแรงขายกดดันอย่างต่อเนื่อง หากการปรับตัวของราคายังไม่สามารถยืนยันเหนือแนวต้านระดับ 1,755-1,759 ดอลลาร์ต่อออนซ์ได้ อาจทำให้เกิดแรงขายกดดันให้ปรับตัวลงสู่ระดับ 1,726-1,717 ดอลลาร์ต่อออนซ์เพิ่มเติม เบื้องต้นประเมินการเคลื่อนไหวของราคาในแบบของการแกว่งตัวเพื่อสะสมแรงซื้อหากยืนยันได้จะเกิดการปรับตัวขึ้นต่อ

กลยุทธ์การลงทุน

การเข้าซื้อยังคงเน้นการเก็งกำไรระยะสั้นจากการแกว่งตัว โดยเข้าซื้อเฉพาะเมื่อตลาดปรับตัวลงมาในบริเวณแนวรับ 1,726-1,717 ดอลลาร์ต่อออนซ์ (ตัดขาดทุน 1,717 ดอลลาร์ต่อออนซ์) ขณะที่การปิดสถานะซื้อพิจารณาในโซน 1,755-1,759 ดอลลาร์ต่อออนซ์



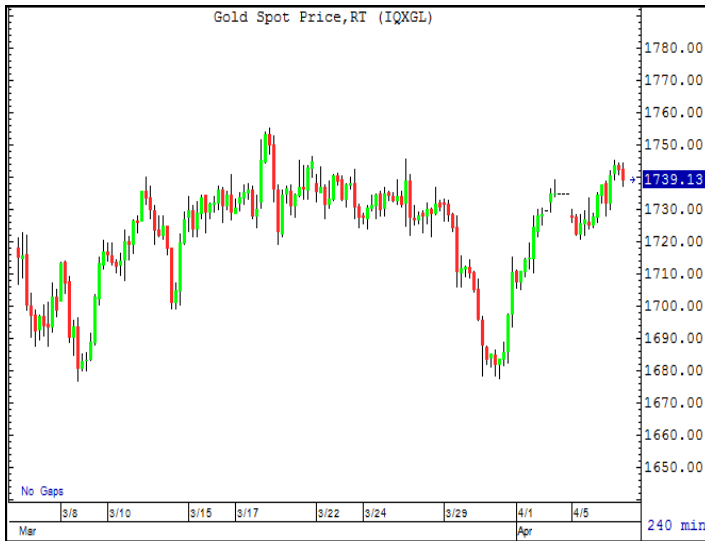
YLG BULLION & FUTURES CO., LTD.

YLG DAILY UPDATE

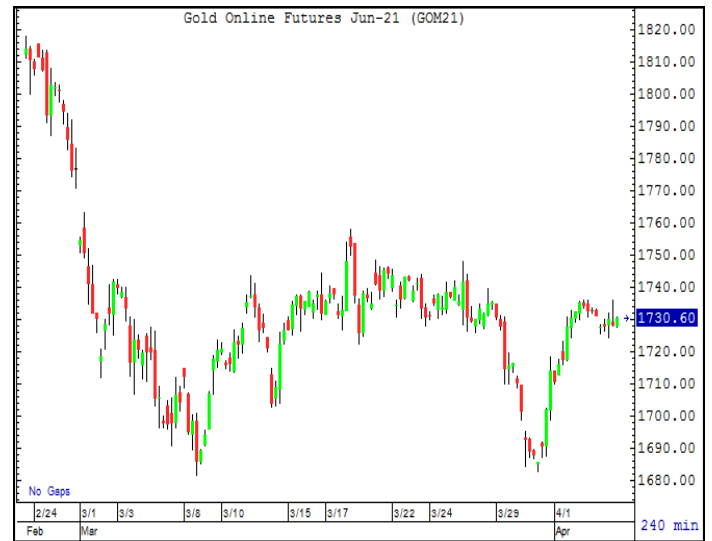


www.ylgfutures.co.th
02-687-9999

GOLD SPOT Source : Aspen



GOLD-ONLINE Source : Aspen



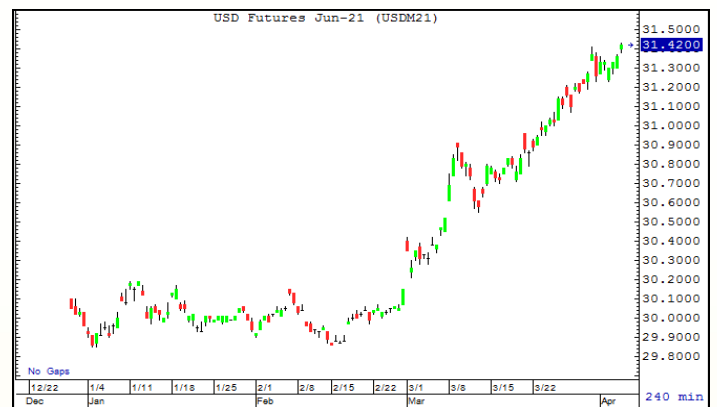
Silver Futures : SVFH21 Source : Aspen

| | | |
|---------|--|-------|
| แนวซื้อ | 24.73 | 24.33 |
| แนวขาย | 25.40 | 25.81 |
| กลยุทธ์ | Long 24.73 Take Profit : 25.40 Stop loss : 24.33 | |



USD Futures : USDM21 Source : Aspen

| | | |
|---------|--|-------|
| แนวซื้อ | 31.14 | 31.08 |
| แนวขาย | 31.35 | 31.46 |
| กลยุทธ์ | Short 31.35 Take Profit : 31.14, Stop loss : 31.46 | |



Technical Analysis

| Technical Analysis | Gold | Silver | Dollar |
|----------------------|----------|--------|--------|
| Bollinger Band Upper | 1,756.81 | 26.66 | 93.49 |
| Bollinger Band Mean | 1,728.89 | 25.34 | 92.32 |
| Bollinger Band Lower | 1,700.96 | 24.02 | 91.16 |
| MA 10 Days | 1,723.61 | 24.82 | 92.80 |
| MA 50 Days | 1,762.45 | 26.26 | 91.45 |
| MA 200 Days | 1,858.56 | 25.03 | 92.38 |
| RSI 9 Days | 54.66 | 47.93 | 45.93 |
| RSI 14 Days | 50.56 | 45.65 | 51.88 |

Source : YLG's estimations

Correlation-Gold

| Day | Silver | Oil | Euro |
|---------|--------|---------|---------|
| 5 วัน | 0.9853 | -0.1702 | 0.7775 |
| 10 วัน | 0.9686 | -0.5395 | 0.7947 |
| 20 วัน | 0.6701 | 0.0431 | 0.5980 |
| 50 วัน | 0.7307 | -0.7382 | 0.7302 |
| 100 วัน | 0.1182 | -0.7513 | 0.7582 |
| 200 วัน | 0.1337 | -0.8327 | -0.1228 |

Source : Aspen & YLG's estimations

ข่าวสารประกอบการลงทุน

- (+) ดาวโจนส์ปิดลบ 96.95 จุด จับตามลประกอบการ-แผนลงทุนโครงสร้างพื้นฐาน** ดัชนีดาวโจนส์ตลาดหุ้นนิวยอร์กปิดลบเมื่อคืนนี้ (6 เม.ย.) เนื่องจากนักลงทุนชะลอการซื้อขายหลังจากดัชนีดาวโจนส์และ S&P500 ปิดทำนิวไฮเมื่อวันจันทร์ที่ผ่านมา ขณะเดียวกันนักลงทุนจับตามลประกอบการของบริษัทจดทะเบียน รวมทั้งความคืบหน้าในการผลักดันแผนการลงทุนด้านโครงสร้างพื้นฐานวงเงินกว่า 2 ล้านล้านดอลลาร์ของประธานาธิบดีโจ ไบเดน ดัชนีเฉลี่ยอุตสาหกรรมดาวโจนส์ปิดที่ 33,430.24 จุด ลดลง 96.95 จุด หรือ -0.29% ดัชนี S&P500 ปิดที่ 4,073.94 จุด ลดลง 3.97 จุด หรือ -0.10% ดัชนี Nasdaq ปิดที่ 13,698.38 จุด ลดลง 7.21 จุด หรือ -0.05%
- (+) นานาชาติเรียกร้องแบนโอลิมปิกฤดูหนาวที่ปักกิ่ง นักวิเคราะห์เตือนเงินตอบโต้แน่** ยูเรเชีย กรุ๊ป (Eurasia Group) ที่ปรึกษาด้านความเสี่ยงทางการเมืองเปิดเผยรายงานระบุว่า ประเทศและบริษัทต่างๆ ที่อยู่นอกจีนนั้นเผชิญแรงกดดันเพิ่มขึ้นให้คว่ำบาตรกีฬาโอลิมปิกฤดูหนาวซึ่งจะจัดขึ้นที่กรุงปักกิ่งในปีหน้า และนักวิเคราะห์เตือนว่าเงินจะตอบโต้การคว่ำบาตรดังกล่าวอย่างแน่นอน นักวิเคราะห์ของยูเรเชีย กรุ๊ประบุว่า รัฐบาลและบริษัทของประเทศตะวันตกเผชิญแรงกดดันเพิ่มขึ้นจากผู้สนับสนุนด้านสิทธิมนุษยชน และนักวิจารณ์ด้านการเมืองของจีนให้คว่ำบาตรการแข่งขันกีฬาโอลิมปิกฤดูหนาวปี 2022 ซึ่งจะจัดขึ้นที่กรุงปักกิ่งระหว่างวันที่ 4-20 ก.พ. 2565 นักวิเคราะห์ระบุในรายงานที่เปิดเผยเมื่อวันพฤหัสบดีที่ผ่านมาว่า จีนจะลงโทษประเทศที่คว่ำบาตรกีฬาโอลิมปิกฤดูหนาวด้วยมาตรการคว่ำบาตรทางการเมืองและการตอบโต้ด้านการค้า
- (+) ดอลลาร์อ่อนหลังบอนด์ยีลด์ชะลอตัว ตลาดจับตารายงานประชุมเฟด** ดอลลาร์สหรัฐอ่อนค่าลงเมื่อเทียบกับสกุลเงินหลักๆ ในการซื้อขายที่ตลาดปริวรรตเงินตรานิวยอร์กเมื่อคืนนี้ (6 เม.ย.) หลังจากอัตราผลตอบแทนพันธบัตรสหรัฐชะลอตัวลง ขณะที่นักลงทุนจับตารายงานการประชุมเดือนมี.ค.ของธนาคารกลางสหรัฐ (เฟด) ซึ่งมีกำหนดเผยแพร่ในวันนี้ตามเวลาสหรัฐ ดัชนีดอลลาร์ ซึ่งเป็นดัชนีวัดความเคลื่อนไหวของดอลลาร์เมื่อเทียบกับสกุลเงินหลัก 6 สกุลในตะกร้าเงิน ลดลง 0.29% สู่ระดับ 92.3261 เมื่อคืนนี้ ดอลลาร์สหรัฐอ่อนค่าลงเมื่อเทียบกับเงินเยน ที่ระดับ 109.84 เยน จากระดับ 110.17 เยน และอ่อนค่าเมื่อเทียบกับฟรังก์สวิส ที่ระดับ 0.9310 ฟรังก์ จากระดับ 0.9362 ฟรังก์ แต่เมื่อเทียบกับดอลลาร์แคนาดา ดอลลาร์สหรัฐแข็งค่าขึ้นสู่ระดับ 1.2576 ดอลลาร์แคนาดา จากระดับ 1.2523 ดอลลาร์แคนาดา ยูโรแข็งค่าเมื่อเทียบกับดอลลาร์สหรัฐ ที่ระดับ 1.1871 ดอลลาร์ จากระดับ 1.1810 ดอลลาร์ ขณะที่เงินปอนด์อ่อนค่าลงและที่ระดับ 1.3824 ดอลลาร์ จากระดับ 1.3902 ดอลลาร์ ส่วนดอลลาร์ออสเตรเลียแข็งค่าขึ้นสู่ระดับ 0.7664 ดอลลาร์สหรัฐ จากระดับ 0.7652 ดอลลาร์สหรัฐ
- (-) IMF คาดตลาดหุ้นสหรัฐยังไปต่อได้อีก แม้อาจมีมูลค่าแพงเกินจริง** กองทุนการเงินระหว่างประเทศ (IMF) เปิดเผยในรายงานประเมินเสถียรภาพการเงินว่า ตลาดหุ้นสหรัฐน่าจะยังคงมีการซื้อขายอย่างคึกคักในอนาคตอันใกล้ไปจนถึงระยะกลาง โดยได้แรงหนุนจากการขยายตัวทางเศรษฐกิจและภาวะการเงินที่เอื้ออำนวย แม้มีความกังวลว่าตลาดอาจจะมีมูลค่าแพงเกินจริง ความคิดเห็นดังกล่าวมีขึ้นหลังดัชนีดาวโจนส์และ S&P500 ปิดตลาดที่ระดับสูงสุดเป็นประวัติการณ์เมื่อคืนก่อนหน้า (5 เม.ย.) โดยได้แรงหนุนจากการเปิดเผยข้อมูลการจ้างงานและภาคบริการที่แข็งแกร่งของสหรัฐ
- (-) สหรัฐเผยตัวเลขเปิดรับสมัครงานเพิ่มสู่ระดับ 7.4 ล้านตำแหน่งในเดือนก.พ.** สำนักงานสถิติของกระทรวงแรงงานสหรัฐเปิดเผยผลสำรวจการเปิดรับสมัครงานและอัตราการหมุนเวียนของแรงงาน (JOLTS) พบว่า ตัวเลขการเปิดรับสมัครงาน ซึ่งเป็นมาตรวัดอุปสงค์ในตลาดแรงงาน เพิ่มขึ้นสู่ระดับ 7.4 ล้านตำแหน่งในเดือนก.พ. จาก 6.9 ล้านตำแหน่งในเดือนม.ค. ส่วนอัตราการเปิดรับสมัครงานอยู่ที่ 4.9% ในเดือนก.พ. แทนจะไม่เปลี่ยนแปลงจากเดือนก่อนหน้า
- (-) IMF ปรับเพิ่มคาดการณ์เศรษฐกิจโลกปีนี้ เป็นขยายตัว 6%** กองทุนการเงินระหว่างประเทศ (IMF) คาดการณ์ว่า เศรษฐกิจโลกจะขยายตัว 6% ในปีนี้ เพิ่มขึ้นจากที่เคยคาดการณ์เอาไว้เมื่อเดือนม.ค. ว่าจะขยายตัว 5.5% โดยได้รับปัจจัยหนุนจากโครงการฉีดวัคซีนในหลายๆ ประเทศทั่วโลก อย่างไรก็ตาม IMF ยังเตือนว่าความท้าทายยังคงมีอยู่ เนื่องจากแต่ละประเทศมีความคืบหน้าในการฉีดวัคซีนไม่เท่ากัน นอกจากนี้ IMF ยังปรับเพิ่มคาดการณ์เศรษฐกิจปี 2565 ด้วย โดยคาดว่าเศรษฐกิจปีหน้าจะขยายตัว 4.4% เพิ่มขึ้นจากเดิมที่คาดว่าจะขยายตัว 4.2%
- (-) มาร์เก็ตแคปสกุลเงินคริปโตพุ่งทะลุ 2 ล้านล้านดอลลาร์เป็นครั้งแรก** สำนักข่าวซีเอ็นบีซีรายงานข่าว มูลค่าตลาดหรือมาร์เก็ตแคปของสกุลเงินคริปโตเคอเรนซีพุ่งทะลุ 2 ล้านล้านดอลลาร์เป็นครั้งแรกเมื่อวานนี้ (5 เม.ย.) โดยได้แรงหนุนจากการทะยานขึ้นของเงินอีเธอร์ (Ether) ซึ่งเป็นสกุลเงินดิจิทัลใหญ่ที่สุดอันดับสองรองจากบิตคอยน์ (Bitcoin)

ที่มา: VOATHAI, อินโฟเควสท์, กรุงเทพธุรกิจออนไลน์, ryt9, Bisnews

การประกาศตัวเลขสำคัญทางเศรษฐกิจ

| วัน | เวลา | ประเทศ | รายการ | ความสำคัญ | ประมาณการ | ตัวเลขครั้งก่อน |
|------------------------|----------|---------|---|-----------|-----------|-----------------|
| วันจันทร์ที่ 5 เม.ย. | ทั้งวัน | จีน | Holiday : Tomb Sweeping Day | ☆ | - | - |
| | ทั้งวัน | เยอรมนี | Bank Holiday : Easter Monday | ☆ | - | - |
| | ทั้งวัน | อังกฤษ | Bank Holiday : Easter Monday | ☆ | - | - |
| | 20.45 น. | สหรัฐฯ | ดัชนีผู้จัดการฝ่ายจัดซื้อ(PMI)ภาคบริการขั้นสุดท้าย | ☆ | 60.4** | 60.0 |
| | 21.00 น. | สหรัฐฯ | ISM เปิดเผยดัชนี PMI ภาคบริการเดือนมี.ค. | ☆ | 63.7** | 55.3 |
| | 21.00 น. | สหรัฐฯ | ยอดสั่งซื้อภาคโรงงานเดือนก.พ. | ☆ | -0.8%** | 2.6% |
| วันอังคารที่ 6 เม.ย. | 08.45 น. | จีน | ดัชนีผู้จัดการฝ่ายจัดซื้อ (PMI) ภาคบริการจาก Caixin | ☆ | 54.3** | 51.5 |
| | 15.30 น. | ยุโรป | ดัชนีความเชื่อมั่นนักลงทุนจาก Sentix | ☆ | 13.1** | 5.0 |
| | 21.00 น. | สหรัฐฯ | ตำแหน่งงานว่างเปิดใหม่ (JOLTS Job Openings) | ☆ | 7.37M** | 6.92M |
| | ไม่ระบุ | สหรัฐฯ | การสำรวจความเชื่อมั่นทางเศรษฐกิจจาก IBD/TIPP | ☆ | 56.4** | 55.4 |
| วันพุธที่ 7 เม.ย. | 14.55 น. | เยอรมนี | ดัชนีผู้จัดการฝ่ายจัดซื้อ(PMI)ภาคบริการขั้นสุดท้าย | ★ | 50.8 | 50.8 |
| | 15.00 น. | ยุโรป | ดัชนีผู้จัดการฝ่ายจัดซื้อ(PMI)ภาคบริการขั้นสุดท้าย | ★ | 48.8 | 48.8 |
| | 15.30 น. | อังกฤษ | ดัชนีผู้จัดการฝ่ายจัดซื้อ(PMI)ภาคบริการขั้นสุดท้าย | ★ | 56.8 | 56.8 |
| | 21.30 น. | สหรัฐฯ | ตัวเลขสต็อกน้ำมันรายสัปดาห์ | ★ | - | -0.9M |
| วันพฤหัสบดีที่ 8 เม.ย. | 01.00 น. | สหรัฐฯ | รายงานการประชุม FOMC Meeting Minutes | ★ | - | - |
| | 13.00 น. | เยอรมนี | ยอดสั่งซื้อภาคโรงงานเดือนก.พ. | ★ | 1.3% | 1.4% |
| | 16.00 น. | ยุโรป | ดัชนีราคาผู้ผลิต (PPI) เดือนก.พ. | ★ | 0.6% | 1.4% |
| | 19.30 น. | สหรัฐฯ | จำนวนผู้ขอรับสวัสดิการว่างงานรายสัปดาห์ | ★ | 690K | 719K |
| | 23.00 น. | สหรัฐฯ | Fed Chair Powell Speaks | ★ | - | - |
| วันศุกร์ที่ 9 เม.ย. | 13.00 น. | เยอรมนี | ดัชนีผลผลิตภาคอุตสาหกรรมเดือนก.พ. | ★ | 1.6% | -2.5% |
| | 19.30 น. | สหรัฐฯ | ดัชนีราคาผู้ผลิต (Core PPI) พื้นฐานเดือนมี.ค. | ★ | 0.2% | 0.2% |
| | 19.30 น. | สหรัฐฯ | ดัชนีราคาผู้ผลิต (PPI) เดือนมี.ค. | ★ | 0.5% | 0.5% |
| | 21.00 น. | สหรัฐฯ | สต็อกสินค้าคงคลังภาคค้าส่งเดือนก.พ. | ★ | 0.5% | 0.5% |

หมายเหตุ: ระดับความสำคัญของเหตุการณ์ ★ มาก ★ ปานกลาง ★ น้อย ☆ ประกาศแล้ว, ** เป็นตัวเลขจริงที่มีการประกาศออกมา

*ที่มา Bisnews และ forexfactory.com ข้อมูลวันที่ 02 เมษายน 2021 ซึ่งอาจมีการเปลี่ยนแปลงในภายหลังได้