

คำแนะนำ แนะนำการลงทุนอาจต้องเป็นไปในลักษณะรอจังหวะการอ่อนตัวลงของราคาค่อยเข้าซื้อ หรือหากราคาทองคำไม่สามารถยืน 1,857-1,859 ดอลลาร์ต่อออนซ์ได้ ให้แบ่งทองคำออกขายเพื่อทำกำไรบางส่วน แต่หากผ่านได้ให้ชะลอการขายออกไป

นักวิเคราะห์: วรุต รุ่งขำ
นักวิเคราะห์การลงทุนปัจจัยพื้นฐานด้านสัญญาซื้อขายล่วงหน้า
นักวิเคราะห์การลงทุนปัจจัยทางเทคนิค
เลขทะเบียน: 040068

สรุปภาพรวมการลงทุน ณ วันก่อนหน้า

Asset	High	Low	Open	Close	Change
Gold	1844.28	1819.65	1826.00	1842.10	16.10
A.M.Fixing	-	-	-	1833.50	19.20
P.M.Fixing	-	-	-	1838.10	16.30
Silver	27.69	26.93	27.59	27.01	0.33
SilverFixing	-	-	-	27.23	0.41
Oil-Brent	69.04	66.50	67.00	68.71	1.66
Euro	1.2147	1.2070	1.2080	1.2144	0.0064
Baht	31.39	31.30	31.34	31.35	0.01
DollarIndex	90.80	90.28	90.76	90.31	-0.41
DowJones	34,454.05	34,050.86	34,050.86	34,382.13	360.68

Source : Aspen

สรุปการเคลื่อนไหว Commodity Futures

Contract	GOLD / SILVER			
	GFM21	GF10M21	GOM21	SVFM21
High	27,410	27,420	1839.20	27.42
Low	27,090	27,070	1815.50	26.98
Open	27,090	27,100	1817.50	27.03
Close	27,410	27,390	1835.80	27.28
Close-Night	27,480	27,510	1844.70	27.35
Change	310	290	21.10	0.28
Basis	84	64	2.60	0.14
Maturity	44	44	44	44

Source : Aspen & YLG's estimations

SPDR Gold Trust & iShare Silver Trust

Fund	Tones	Change
SPDR	1,028.36	+4.08
ishare	17,598.97	0.00

Source : exchangetradedgold, ishares

สรุปการเคลื่อนไหว Currency Futures และ Japanese Rubber

Contract	High	Low	Open	Close	Change
USDM21	31.40	31.34	31.34	31.39	0.01
JRFM21	255.90	255.90	255.90	255.90	-2.10

Source : Aspen & YLG's estimations

ทองคำ	แนวรับ	1,838	1,822	1,805
	แนวต้าน	1,859	1,876	1,889

ปัจจัยพื้นฐาน

ราคาทองคำวันศุกร์ที่ผ่านมาปรับตัวเพิ่มขึ้น 16.10 ดอลลาร์ต่อออนซ์ โดยราคาทองคำได้รับแรงหนุนจากการอ่อนค่าของสกุลเงินดอลลาร์ หลังจากการเปิดเผยตัวเลขเศรษฐกิจสหรัฐที่ส่วนใหญ่ออกมาแยเกินคาด อาทิ ยอดค้าปลีกที่ทรงตัวในเดือนเม.ย. แยกว่าที่นักวิเคราะห์คาดการณ์ไว้ว่าอาจเพิ่มขึ้น 1.0% ส่วนดัชนีความเชื่อมั่นของผู้บริโภคสหรัฐจากม.มิชิแกนลดลงสู่ระดับ 82.8 ในเดือนพ.ค. ต่ำกว่าตัวเลขคาดการณ์ของนักวิเคราะห์ที่ระดับ 90.4 หลังจากแตะระดับ 88.3 ในเดือนเม.ย. และการผลิตภาคอุตสาหกรรมโดยรวมของสหรัฐเพิ่มขึ้นเพียง 0.7% ในเดือนเม.ย. น้อยกว่าที่นักวิเคราะห์คาดการณ์ไว้ว่าอาจเพิ่มขึ้น 0.9% สถานการณ์ดังกล่าวสะท้อนว่าการฟื้นตัวทางเศรษฐกิจของสหรัฐยังคงไม่แน่นอน ซึ่งช่วยบั่นทอนการคาดการณ์ที่ว่าธนาคารกลางสหรัฐ (เฟด) อาจเร่งขึ้นดอกเบี้ย จนเป็นปัจจัยกดดันดัชนีดอลลาร์ให้อ่อนค่า พร้อมกับกดดันอัตราผลตอบแทนพันธบัตรสหรัฐให้ปรับตัวลดลงจากระดับสูงสุดในรอบกว่า 1 เดือนสู่ระดับ 1.635% จนเป็นปัจจัยหนุนทองคำในฐานะสินทรัพย์ที่ไม่ได้ให้ผลตอบแทนในรูปแบบของดอกเบี้ยเพิ่ม ส่งผลให้ราคาทองคำพุ่งขึ้นแตะระดับสูงสุดบริเวณ 1,844.28 ดอลลาร์ต่อออนซ์ ขณะที่เช้าวานนี้ ราคาทองคำปรับตัวขึ้นต่อในตลาดเอเชียจนทำระดับสูงสุดในรอบกว่า 3 เดือนที่ 1,852.09 ดอลลาร์ต่อออนซ์ ด้านกองทุน SPDR ถือครองทองเพิ่ม +4.08 ตัน สู่ระดับ 1,028.36 ตัน สะท้อนกระแสเงินทุนที่เริ่มไหลกลับเข้าสู่ ETF ทองคำ สำหรับวันนี้ติดตามการเปิดเผยดัชนีภาวะธุรกิจโดยรวม (Empire State Index) และดัชนีตลาดที่อยู่อาศัยจาก NAHB รวมถึงถ้อยแถลงของนายริชาร์ด คลาวิตา รองประธานเฟด และนายราฟาเอล บอสติก ประธานเฟดแอตแลนตา

ปัจจัยทางเทคนิค

ราคาทองคำยังคงพยายามขึ้นไปทดสอบ 1,857-1,859 ดอลลาร์ต่อออนซ์ หากไม่สามารถยืนเหนือบริเวณดังกล่าวได้ อาจมีแนวโน้มอ่อนตัวลงทดสอบแนวรับบริเวณ 1,838 ดอลลาร์ต่อออนซ์ แต่ถ้าสามารถยืนได้ จะเกิดแรงซื้อเข้ามาอีกครั้ง แต่หากยืนไม่ได้ประเมินแนวรับถัดไปโซน 1,822 ดอลลาร์ต่อออนซ์

กลยุทธ์การลงทุน

ซื้อเล่นสั้นหากราคาทองคำยืนเหนือบริเวณ 1,838-1,822 ดอลลาร์ต่อออนซ์ได้อย่างแข็งแกร่ง (ตัดขาดทุน 1,822 ดอลลาร์ต่อออนซ์) โดยหากราคาทองคำตีตัวขึ้นไม่ผ่านแนวต้านที่ 1,857-1,859 ดอลลาร์ต่อออนซ์ หรือไม่สามารถยืนเหนือบริเวณดังกล่าวแนะนำให้ปิดสถานะซื้อเพื่อทำกำไร



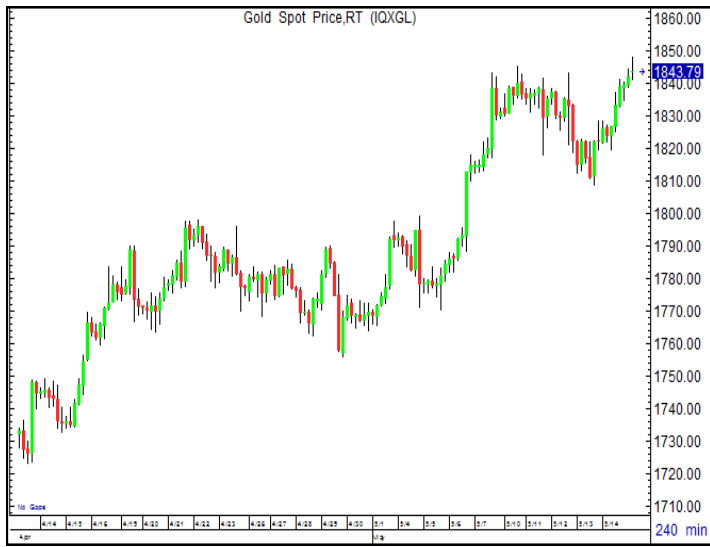
YLG BULLION & FUTURES CO., LTD.

YLG DAILY UPDATE



www.ylgfutures.co.th
02-687-9999

GOLD SPOT Source : Aspen

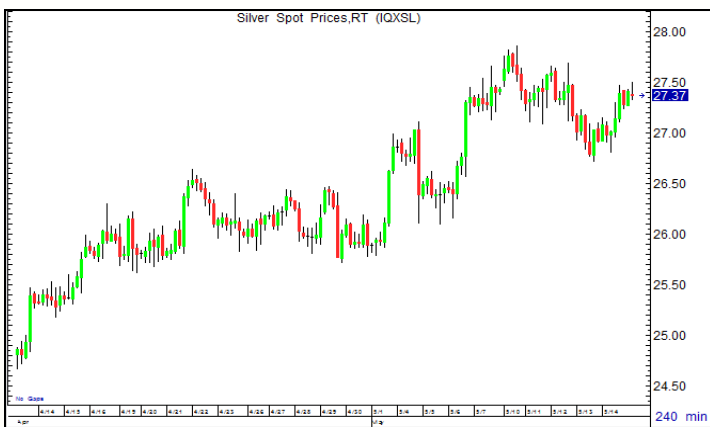


GOLD-ONLINE Source : Aspen



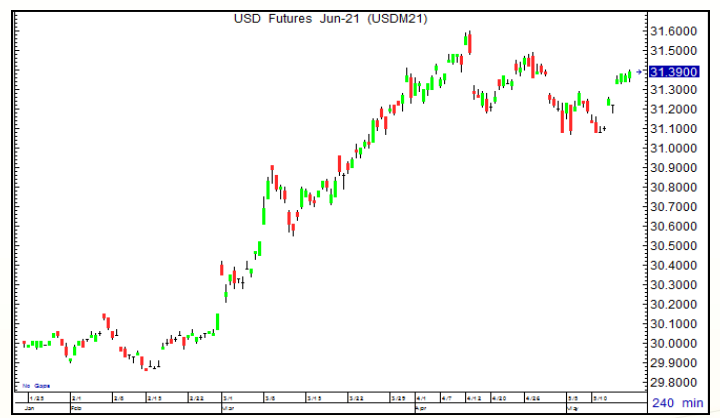
Silver Futures : SVFH21 Source : Aspen

แนวซื้อ	27.43	27.17
แนวขาย	27.89	28.16
กลยุทธ์	Long 27.43 Take Profit : 27.89 Stop loss : 27.17	



USD Futures : USDM21 Source : Aspen

แนวซื้อ	31.33	31.24
แนวขาย	31.47	31.53
กลยุทธ์	Long 31.33 Take Profit : 31.47, Stop loss : 31.24	



Technical Analysis

Technical Analysis	Gold	Silver	Dollar
Bollinger Band Upper	1,853.61	27.85	91.53
Bollinger Band Mean	1,800.79	26.67	90.80
Bollinger Band Lower	1,747.97	25.49	90.06
MA 10 Days	1,821.45	27.16	90.63
MA 50 Days	1,761.07	25.92	91.61
MA 200 Days	1,844.55	25.62	91.83
RSI 9 Days	71.13	65.30	40.77
RSI 14 Days	67.53	62.99	40.93

Source : YLG's estimations

Correlation-Gold

Day	Silver	Oil	Euro
5 วัน	0.8567	-0.1621	0.9439
10 วัน	0.9301	-0.2316	0.9121
20 วัน	0.9515	0.4744	0.6072
50 วัน	0.8596	0.3797	0.8556
100 วัน	0.4560	-0.7348	0.8448
200 วัน	-0.1933	-0.7984	0.0125

Source : Aspen & YLG's estimations

ข่าวสารประกอบการลงทุน

- (+) ดอลลาร์อ่อนค่า นักลงทุนผิดหวังข้อมูลเศรษฐกิจสหรัฐต่ำกว่าคาด** ดอลลาร์สหรัฐอ่อนค่าลงเมื่อเทียบกับสกุลเงินหลักๆ ในการซื้อขายที่ตลาดบิรเวรตเงินตรานิวยอร์คเมื่อคืนนี้ (14 พ.ค.) โดยถูกกดดันจากการเปิดเผยข้อมูลเศรษฐกิจของสหรัฐที่อ่อนแอกว่าคาด อาทิ ยอดค้าปลีกเดือนเม.ย. ทั้งนี้ ดัชนีดอลลาร์ ซึ่งเป็นดัชนีวัดความเคลื่อนไหวของดอลลาร์เมื่อเทียบกับสกุลเงินหลัก 6 สกุลในตะกร้าเงิน ลดลง 0.48% อยู่ที่ 90.3191 เมื่อคืนนี้ ดอลลาร์สหรัฐอ่อนค่าลงเมื่อเทียบกับเงินเยนที่ระดับ 109.35 เยน จากระดับ 109.45 เยน, อ่อนค่าเทียบกับฟรังก์สวิสที่ระดับ 0.9021 ฟรังก์ จากระดับ 0.9062 ฟรังก์ และอ่อนค่าเมื่อเทียบกับดอลลาร์แคนาดาที่ระดับ 1.2112 ดอลลาร์แคนาดา จากระดับ 1.2166 ดอลลาร์แคนาดา ยูโรแข็งค่าเมื่อเทียบกับดอลลาร์สหรัฐที่ระดับ 1.2143 ดอลลาร์ จากระดับ 1.2075 ดอลลาร์, เงินปอนด์แข็งค่าขึ้นสู่ระดับ 1.4100 ดอลลาร์ จากระดับ 1.4042 ดอลลาร์ และดอลลาร์ออสเตรเลียแข็งค่าขึ้นแต่ที่ระดับ 0.7785 ดอลลาร์สหรัฐ จากระดับ 0.7725 ดอลลาร์สหรัฐ
- (+) ฝรั่งเศสเผยฉีดวัคซีนโควิดให้ประชาชน 20 ล้านรายแล้ว ตั้งเป้าฉีดอีก 30 ล้านราย** นายฌอง กัสแตกซ์ นายกรัฐมนตรีฝรั่งเศสเปิดเผยว่า ฝรั่งเศสได้ฉีดวัคซีนโควิด-19 โดสแรกให้กับประชาชนแล้ว 20 ล้านราย ซึ่งเป็นไปตามเป้าหมาย ก่อนหน้าที่ฝรั่งเศสจะอนุญาตให้ธุรกิจและร้านอาหาร ตลอดจนงานอีเวนต์ด้านวัฒนธรรมกลับมาเปิดทำการอีกครั้ง สำนักข่าวซินหัวรายงานว่า นายกษัตริ์ฝรั่งเศสได้ประกาศผ่านทางทวิตเตอร์เรื่องการฉีดวัคซีนครบ 20 ล้านรายตามเป้าหมายแรก ซึ่งคิดเป็นสัดส่วนประมาณ 30% ของประชากร นายกษัตริ์ฝรั่งเศส กล่าวว่า ช่วงเวลานี้ถือเป็นช่วงที่มีความสำคัญมากสำหรับทั้งประเทศ เนื่องจากการฉีดวัคซีนช่วยสนับสนุนการยุติวิกฤตที่เกิดขึ้น ดังจะเห็นได้จากข้อมูลการแพร่ระบาดที่ลดลงในทุกๆ พื้นที่ของฝรั่งเศส นายกัสแตกซ์กล่าวว่า เป้าหมายถัดไปคือการฉีดวัคซีนโดสแรกให้กับประชาชน 30 ล้านคน
- (+) ผลสำรวจจ.มชิแกนชี้ความเชื่อมั่นผู้บริโภคสหรัฐต่ำกว่าคาดในเดือนพ.ค.** ผลสำรวจของมหาวิทยาลัยมิชิแกนระบุว่า ดัชนีความเชื่อมั่นของผู้บริโภคสหรัฐลดลงสู่ระดับ 82.8 ในเดือนพ.ค. ต่ำกว่าตัวเลขคาดการณ์ของนักวิเคราะห์ที่ระดับ 90.4 หลังจากแตะระดับ 88.3 ในเดือนเม.ย. ซึ่งเป็นระดับสูงสุดนับตั้งแต่เกิดการแพร่ระบาดของไวรัสโควิด-19 ในสหรัฐในเดือนมี.ค.2563 ดัชนีความเชื่อมั่นของผู้บริโภคได้รับผลกระทบจากความกังวลเกี่ยวกับการพุ่งขึ้นของเงินเฟ้อ โดยคาดว่าจะแตะระดับ 4.6% ในปีนี้ และ 3.1% สำหรับในช่วง 5 ปีข้างหน้า
- (+) เฟดเผยการผลิตภาคอุตสาหกรรมเพิ่มขึ้น 0.7% ในเดือนเม.ย.** ธนาคารกลางสหรัฐ (เฟด) รายงานในวันนี้ว่า การผลิตภาคอุตสาหกรรมโดยรวมของสหรัฐเพิ่มขึ้น 0.7% ในเดือนเม.ย. หลังจากติดตัวขึ้น 2.4% ในเดือนมี.ค.
- (+) สหรัฐเผยยอดค้าปลีกต่ำกว่าคาดในเดือนเม.ย.** กระทรวงพาณิชย์สหรัฐเปิดเผยว่า ยอดค้าปลีกทรงตัวในเดือนเม.ย. หรือหมายความว่าปรับตัวขึ้น 0% ในเดือนเม.ย. ต่ำกว่าที่นักวิเคราะห์คาดการณ์ว่าจะเพิ่มขึ้น 1.0% หลังจากพุ่งขึ้น 10.7% ในเดือนมี.ค. ส่วนยอดค้าปลีกพื้นฐานซึ่งไม่รวมยอดขายรถยนต์ น้ำมัน วัสดุก่อสร้าง และอาหาร ร่วงลง 1.5% ในเดือนเม.ย. หลังจากพุ่งขึ้น 7.6% ในเดือนมี.ค.
- (-) ดาวโจนส์ปิดพุ่ง 360.68 จุด ขานรับเศรษฐกิจสหรัฐฟื้นตัว** ดัชนีดาวโจนส์ตลาดหุ้นนิวยอร์กปิดพุ่งขึ้นอีกกว่า 300 จุดเมื่อคืนนี้ (14 พ.ค.) เนื่องจากนักลงทุนยังคงพากันเข้าซื้อหุ้นท่ามกลางความหวังเกี่ยวกับการฟื้นตัวของเศรษฐกิจสหรัฐ ซึ่งได้ช่วยบรรเทาความวิตกในตลาดเกี่ยวกับอัตราเงินเฟ้อที่เพิ่มขึ้นในสหรัฐ และความกังวลที่ว่า ธนาคารกลางสหรัฐ (เฟด) จะคุมเข้มนโยบายการเงินเร็วกว่าคาด ดัชนีดาวโจนส์ปิดที่ 34,382.13 จุด เพิ่มขึ้น 360.68 จุด หรือ +1.06%, ดัชนี S&P500 ปิดที่ 4,173.85 จุด เพิ่มขึ้น 61.35 จุด หรือ +1.49% และดัชนี Nasdaq ปิดที่ 13,429.98 จุด เพิ่มขึ้น 304.99 จุด หรือ +2.32%
- (-) สหรัฐเผยดัชนีราคานำเข้าเพิ่มเกินคาดในเดือนเม.ย.** กระทรวงแรงงานสหรัฐเปิดเผยในวันนี้ว่า ดัชนีราคานำเข้าติดตัวขึ้นมากกว่าคาดในเดือนเม.ย. โดยเพิ่มขึ้น 0.7% เมื่อเทียบรายเดือน หลังจากพุ่งขึ้น 1.4% ในเดือนมี.ค. นักวิเคราะห์คาดการณ์ก่อนหน้านี้ว่าดัชนีราคานำเข้าจะเพิ่มขึ้น 0.6% ในเดือนเม.ย.
- (+/-) อินเดียขยายมาตรการล็อกดาวน์ในกรุงนิวเดลีอีก 1 สัปดาห์ถึง 24 พ.ค.** อินเดียได้ขยายระยะเวลาในการใช้มาตรการล็อกดาวน์เพื่อป้องกันโควิด-19 ในกรุงนิวเดลีออกไปอีก 1 สัปดาห์จนกระทั่งถึงวันที่ 24 พ.ค. เวลา 5.00 น.ตามเวลาท้องถิ่น สำนักข่าวซินหัวรายงานว่า ยอดผู้ติดเชื้อโควิด-19 ในกรุงเดลีนั้น มีแนวโน้มลดลงและประชาชนก็อยู่ในช่วงของการฟื้นตัวจากการติดเชื้อ ทั้งนี้ กรุงนิวเดลีใช้มาตรการล็อกดาวน์เพื่อควบคุมการแพร่ระบาดของโควิด-19 ตั้งแต่วันที่ 19 เม.ย.ที่ผ่านมา

ที่มา: VOATHAI, อินโฟเควสท์, กรุงเทพธุรกิจออนไลน์, ryt9

การประกาศตัวเลขสำคัญทางเศรษฐกิจ

วัน	เวลา	ประเทศ	รายการ	ความสำคัญ	ประมาณการ	ตัวเลขครั้งก่อน
วันจันทร์ที่ 17 พ.ค.	19.30 น.	สหรัฐฯ	ดัชนีภาวะธุรกิจโดยรวม(Empire State Index) เดือนพ.ค.	★	23.9	26.3
	21.00 น.	สหรัฐฯ	NAHB เปิดเผยดัชนีตลาดที่อยู่อาศัยเดือนพ.ค.	★	83	83
วันอังคารที่ 18 พ.ค.	16.00 น.	ยุโรป	ผลิตภัณฑ์มวลรวมภายในประเทศไตรมาส 1/2021	★	-0.6%	-0.6%
	19.30 น.	สหรัฐฯ	การอนุญาตก่อสร้างเดือนเม.ย.	★	1.77M	1.76M
	19.30 น.	สหรัฐฯ	ข้อมูลการเริ่มสร้างบ้านเดือนเม.ย.	★	1.71M	1.74M
วันพุธที่ 19 พ.ค.	13.00 น.	อังกฤษ	ดัชนีราคาผู้บริโภค (CPI) เดือนเม.ย.	★	1.4%	0.7%
	16.00 น.	ยุโรป	ดัชนีราคาผู้บริโภค (CPI) เดือนเม.ย.	★	1.6%	1.6%
	21.30 น.	สหรัฐฯ	ตัวเลขสต็อกน้ำมันรายสัปดาห์	★	-	-0.4M
วันพฤหัสบดีที่ 20 พ.ค.	01.00 น.	สหรัฐฯ	รายงานการประชุม FOMC Meeting Minutes	★	-	-
	13.00 น.	เยอรมนี	ดัชนีราคาผู้ผลิต (PPI) เดือนเม.ย.	★	0.7%	0.9%
	19.00 น.	ยุโรป	ECB President Lagarde Speaks	★	-	-
	19.30 น.	สหรัฐฯ	ผลสำรวจแนวโน้มธุรกิจเดือนพ.ค.เฟดฟิลาเดลเฟีย	★	41.8	50.2
	19.30 น.	สหรัฐฯ	จำนวนผู้ขอรับสวัสดิการว่างงานรายสัปดาห์	★	457K	473K
	21.00 น.	สหรัฐฯ	ดัชนีชี้นำเศรษฐกิจเดือนเม.ย.จาก Conference Board	★	1.3%	1.3%
วันศุกร์ที่ 21 พ.ค.	13.00 น.	อังกฤษ	ยอดค้าปลีกเดือนเม.ย.	★	4.5%	5.4%
	14.30 น.	เยอรมนี	ดัชนีผู้จัดการฝ่ายจัดซื้อ (PMI) ภาคการผลิตเบื้องต้น	★	66.0	66.2
	14.30 น.	เยอรมนี	ดัชนีผู้จัดการฝ่ายจัดซื้อ (PMI) ภาคการบริการเบื้องต้น	★	52.0	49.9
	15.00 น.	ยุโรป	ดัชนีผู้จัดการฝ่ายจัดซื้อ (PMI) ภาคการผลิตเบื้องต้น	★	62.5	62.9
	15.00 น.	ยุโรป	ดัชนีผู้จัดการฝ่ายจัดซื้อ (PMI) ภาคการบริการเบื้องต้น	★	52.5	50.5
	15.30 น.	อังกฤษ	ดัชนีผู้จัดการฝ่ายจัดซื้อ (PMI) ภาคการผลิตเบื้องต้น	★	60.7	60.9
	15.30 น.	อังกฤษ	ดัชนีผู้จัดการฝ่ายจัดซื้อ (PMI) ภาคการบริการเบื้องต้น	★	62.2	61.0
	18.00 น.	ยุโรป	ECB President Lagarde Speaks	★	-	-
	20.45 น.	สหรัฐฯ	ดัชนีผู้จัดการฝ่ายจัดซื้อ (PMI) ภาคการผลิตเบื้องต้น	★	60.4	60.5
	20.45 น.	สหรัฐฯ	ดัชนีผู้จัดการฝ่ายจัดซื้อ (PMI) ภาคการบริการเบื้องต้น	★	64.6	64.7
	21.00 น.	สหรัฐฯ	ยอดขายบ้านมือสองเดือนเม.ย.	★	6.09M	6.01M

หมายเหตุ: ระดับความสำคัญของเหตุการณ์ ★ มาก ★ ปานกลาง ★ น้อย ☆ ประกาศแล้ว, ** เป็นตัวเลขจริงที่มีการประกาศออกมา

*ที่มา : forexfactory.com ข้อมูลวันที่ 14 พฤษภาคม 2021 ซึ่งอาจมีการเปลี่ยนแปลงในภายหลังได้