



YLG BULLION & FUTURES CO., LTD.

YLG DAILY UPDATE 18 May 2021



www.ylgfutures.co.th
02-687-9999

คำแนะนำ เสี่ยงซื้อเพื่อทำกำไรระยะสั้นตามกรอบราคา เปิดสถานะซื้อ หากราคาสามารถขึ้นเหนือ 1,859 ดอลลาร์ต่อออนซ์ ได้ให้ทยอยขายทำกำไรหากราคายังไม่ขึ้นเหนือโซน 1,876-1,887 ดอลลาร์ต่อออนซ์ โดยคำนึงถึงความเสี่ยงหลังจากราคาปรับขึ้นมาแล้วในระดับหนึ่ง

นักวิเคราะห์: วรุต รุ่งขำ
นักวิเคราะห์การลงทุนปัจจัยพื้นฐานด้านสัญญาซื้อขายล่วงหน้า
นักวิเคราะห์การการลงทุนปัจจัยทางเทคนิค
เลขทะเบียน: 040068

สรุปภาพรวมการลงทุน ณ วันก่อนหน้า

Asset	High	Low	Open	Close	Change
Gold	1868.39	1822.60	1822.60	1866.50	24.40
A.M.Fixing	-	-	-	1848.45	14.95
P.M.Fixing	-	-	-	1853.70	15.60
Silver	27.23	26.72	27.01	27.08	0.75
SilverFixing	-	-	-	27.61	0.38
Oil-Brent	69.72	68.18	68.93	69.46	0.75
Euro	1.2168	1.2125	1.2145	1.2152	0.0008
Baht	31.50	31.33	31.35	31.48	0.13
DollarIndex	90.43	90.15	90.31	90.19	-0.12
DowJones	34,383.84	34,176.65	34,375.29	34,327.79	-54.34

Source : Aspen

สรุปการเคลื่อนไหว Commodity Futures

Contract	GOLD / SILVER			
	GFM21	GF10M21	GOM21	SVFM21
High	27,740	27,750	1855.80	27.84
Low	27,370	27,350	1835.40	27.35
Open	27,380	27,390	1837.40	27.40
Close	27,630	27,670	1850.40	27.67
Close-Night	28,000	27,980	1866.70	28.31
Change	220	280	14.60	0.39
Basis	-5	35	0.64	0.06
Maturity	43	43	43	43

Source : Aspen & YLG's estimations

SPDR Gold Trust & iShare Silver Trust

Fund	Tones	Change
SPDR	1,035.93	+7.57
ishare	17,598.97	0.00

Source : exchangetradedgold, ishares

สรุปการเคลื่อนไหว Currency Futures และ Japanese Rubber

Contract	High	Low	Open	Close	Change
USDM21	31.47	31.42	31.42	31.44	0.05
JRFM21	259.00	259.00	259.00	259.00	3.10

Source : Aspen & YLG's estimations

ทองคำ	แนวรับ	1,859	1,843	1,829
	แนวต้าน	1,887	1,899	1,918

ปัจจัยพื้นฐาน

ราคาทองคำวันนี้ปิดทะยานขึ้น 24.40 ดอลลาร์ต่อออนซ์ โดยตลอดทั้งวันราคาติดตัวขึ้นโดยได้รับแรงหนุนจากหลายปัจจัย อาทิ (1.) แรงซื้อทองคำในฐานะสินทรัพย์ปลอดภัย ท่ามกลางการร่วงลงของตลาดหุ้นหลายแห่งทั่วโลก ทั้งนี้ ดัชนี Stoxx Europe 600 ปิดลดลง -0.054% ส่วนดัชนีนิวยอร์กปิดร่วงลง -0.92% จากความวิตกกังวลเกี่ยวกับการระบาดของ COVID-19 ในเอเชีย รวมถึงการเปิดเผยข้อมูลเศรษฐกิจจีนที่แย่เกินคาด ขณะที่ความวิตกกังวลเกี่ยวกับภาวะเงินเฟ้อในสหรัฐได้กดดันให้นักลงทุนเทขายหุ้นกลุ่มเทคโนโลยี ส่งผลให้ดัชนีดาวโจนส์, ดัชนี S&P500 และดัชนี Nasdaq ปิดตลาดในแดนลบอีกด้วย (2.) ถ้อยแถลงของเจ้าหน้าที่ธนาคารกลางสหรัฐ (เฟด) ที่ช่วยลดการคาดการณ์ที่ว่าแรงกดดันจากเงินเฟ้ออาจบังคับให้เฟดเร่งขึ้นดอกเบี้ย โดยนายราฟาเอล บอสติก ประธานเฟดแอตแลนตา กล่าววานนี้ว่า เขามีความพอใจต่อนโยบายการเงินที่ผ่อนคลายเป็นพิเศษของเฟดในขณะนี้ ส่วนนายโรเบิร์ต แคปแลน ประธานเฟดดีลลัสย้ำมุมมองของเขาว่า เขาไม่คิดว่าอัตราดอกเบี้ยของสหรัฐจะสูงขึ้นจนกระทั่งถึงปีหน้า สถานการณ์ดังกล่าวกดดันอัตราผลตอบแทนพันธบัตรสหรัฐให้ชะลอตัวลงจากระดับสูงสุด พร้อมกับกดดันดัชนีดอลลาร์ให้อ่อนค่าลงจนเป็นปัจจัยหนุนทองคำ (3.) กองทุน SPDR ถือครองทองคำเพิ่ม +7.57 ตัน สู่ระดับ 1,035.93 ตันสะท้อนกระแสเงินทุนที่เริ่มไหลกลับเข้าสู่กองทุน ETF ทองอีกครั้ง ปัจจัยที่ระบุน่าช่วยหนุนให้ราคาทะยานขึ้นปิดตลาดเหนือเส้นค่าเฉลี่ย 200 วันเป็นครั้งแรกนับตั้งแต่ต้นเดือนก.พ. และทำระดับสูงสุดในรอบกว่า 3 เดือนบริเวณ 1868.39 ดอลลาร์ต่อออนซ์ ก่อนจะพุ่งขึ้นต่อในช่วงเช้าวันนี้ของตลาดเอเชีย สำหรับวันนี้ติดตามการเปิดเผยการอนุญาตก่อสร้างและข้อมูลการเริ่มสร้างบ้านของสหรัฐ

ปัจจัยทางเทคนิค

ราคาทองคำพยายามขึ้นไปทดสอบโซน 1,876-1,887 ดอลลาร์ต่อออนซ์ หากยืนได้แสดงถึงแรงเข้าซื้อ ทำให้ประเมินว่าในระยะสั้น ยังคงมีโอกาสปรับตัวขึ้นไปทดสอบแนวต้านถัดไป 1,899 ดอลลาร์ต่อออนซ์ ขณะที่แนวรับนั้นอยู่ในบริเวณ 1,859 ดอลลาร์ต่อออนซ์

กลยุทธ์การลงทุน

การเข้าซื้อยังคงเน้นการทำกำไรระยะสั้น โดยเข้าซื้อหากราคายืนเหนือบริเวณแนวรับ 1,859-1,843 ดอลลาร์ต่อออนซ์ (ตัดขาดทุนหากหลุด 1,843 ดอลลาร์ต่อออนซ์) ขณะที่การปิดสถานะซื้อหากทำกำไรจพิจาวณาในโซน 1,876-1,887 ดอลลาร์ต่อออนซ์



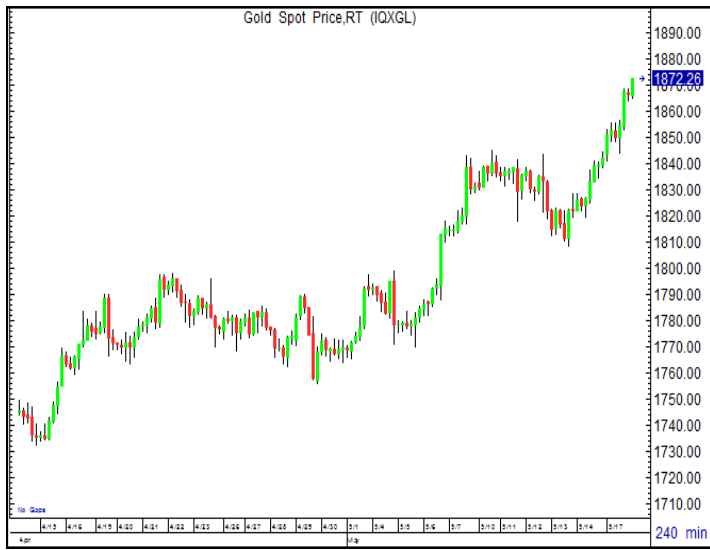
YLG BULLION & FUTURES CO., LTD.

YLG DAILY UPDATE



www.ylgfutures.co.th
02-687-9999

GOLD SPOT Source : Aspen

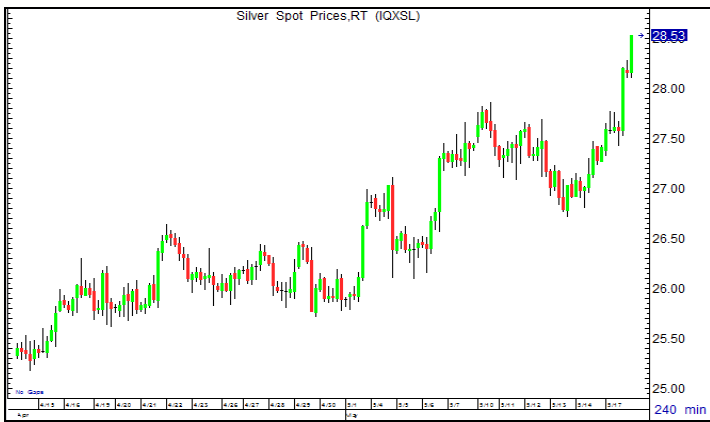


GOLD-ONLINE Source : Aspen



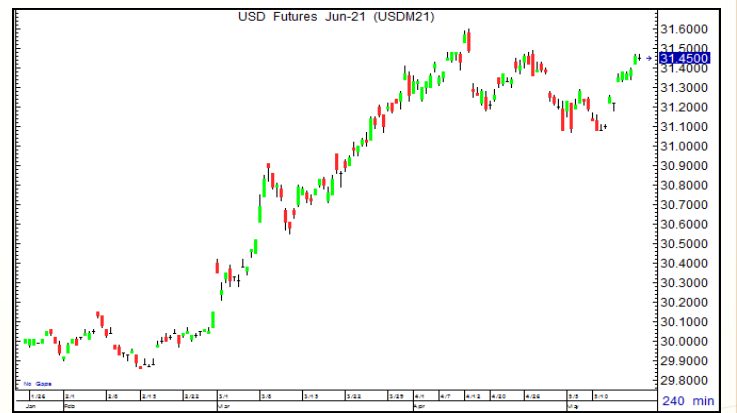
Silver Futures : SVFH21 Source : Aspen

แนวซื้อ	27.94	27.43
แนวขาย	28.77	29.13
กลยุทธ์	Long 27.94 Take Profit : 28.77 Stop loss : 27.43	



USD Futures : USDM21 Source : Aspen

แนวซื้อ	31.35	31.27
แนวขาย	31.53	31.66
กลยุทธ์	Long 31.35 Take Profit : 31.53, Stop loss : 31.27	



Technical Analysis

Technical Analysis	Gold	Silver	Dollar
Bollinger Band Upper	1,869.51	28.28	91.52
Bollinger Band Mean	1,806.45	26.84	90.73
Bollinger Band Lower	1,743.39	25.39	89.94
MA 10 Days	1,832.60	27.42	90.49
MA 50 Days	1,764.58	25.99	91.57
MA 200 Days	1,844.44	25.64	91.81
RSI 9 Days	76.58	74.90	35.49
RSI 14 Days	71.71	70.11	37.43

Source : YLG's estimations

Correlation-Gold

Day	Silver	Oil	Euro
5 วัน	0.9632	0.3803	0.8445
10 วัน	0.9594	0.0052	0.9126
20 วัน	0.9627	0.5502	0.6401
50 วัน	0.8826	0.5003	0.8599
100 วัน	0.4711	-0.7006	0.8434
200 วัน	-0.1780	-0.7870	0.0232

Source : Aspen & YLG's estimations

ข่าวสารประกอบการลงทุน

- (+) ดอลลาร์อ่อนหลังสหรัฐเผยข้อมูลศก.ซบเซา จับตารายงานประชุมเฟด** ดอลลาร์สหรัฐอ่อนค่าลงเมื่อเทียบกับสกุลเงินหลักๆ ในการซื้อขายที่ตลาดปริวรรตเงินตรานิวยอร์กเมื่อคืนนี้ (17 พ.ค.) หลังจากสหรัฐเปิดเผยข้อมูลเศรษฐกิจที่ซบเซา ซึ่งรวมถึงดัชนีภาคการผลิต (Empire State Index) ที่ลดลงสู่ระดับต่ำกว่าตัวเลขคาดการณ์ ดัชนีดอลลาร์ ซึ่งเป็นดัชนีวัดความเคลื่อนไหวของดอลลาร์เมื่อเทียบกับสกุลเงินหลัก 6 สกุลในตะกร้าเงิน ลดลง 0.17% สู่ระดับ 90.1661 ดอลลาร์สหรัฐอ่อนค่าลงเมื่อเทียบกับเงินเยน ที่ระดับ 109.17 เยน จากระดับ 109.35 เยน และอ่อนค่าเมื่อเทียบกับดอลลาร์แคนาดา ที่ระดับ 1.2062 ดอลลาร์แคนาดา จากระดับ 1.2112 ดอลลาร์แคนาดา แต่ดอลลาร์แข็งค่าเล็กน้อยเมื่อเทียบกับฟรังก์สวิส ที่ระดับ 0.9023 ฟรังก์ จากระดับ 0.9021 ฟรังก์ ยูโรแข็งค่าเมื่อเทียบกับดอลลาร์สหรัฐ ที่ระดับ 1.2158 ดอลลาร์ จากระดับ 1.2143 ดอลลาร์ ขณะที่เงินปอนด์แข็งค่าขึ้นสู่ระดับ 1.4143 ดอลลาร์ จากระดับ 1.4100 ดอลลาร์ ส่วนดอลลาร์ออสเตรเลียอ่อนค่าลงแตะที่ระดับ 0.7770 ดอลลาร์สหรัฐ จากระดับ 0.7785 ดอลลาร์สหรัฐ
- (+) ดาวโจนส์ปิดลบ 54.34 จุด เหตุวิตกกังวลเพื่ออุดหนุนเทคโนโลยี** ดัชนีดาวโจนส์ตลาดหุ้นนิวยอร์กปิดลบเมื่อคืนนี้ (17 พ.ค.) เนื่องจากความวิตกกังวลเกี่ยวกับภาวะเงินเฟ้อในสหรัฐได้กดดันให้นักลงทุนเทขายหุ้นกลุ่มเทคโนโลยี ขณะเดียวกันนักลงทุนจับตารายงานการประชุมของธนาคารกลางสหรัฐ (เฟด) รวมทั้งรายงานผลประกอบการของบริษัทในกลุ่มค้าปลีก ซึ่งรวมถึงบริษัทวอลมาร์ต ดัชนีเฉลี่ยอุตสาหกรรมดาวโจนส์ปิดที่ 34,327.79 จุด ลดลง 54.34 จุด หรือ -0.16% ดัชนี S&P500 ปิดที่ 4,163.29 จุด ลดลง 10.56 จุด หรือ -0.25% และดัชนี Nasdaq ปิดที่ 13,379.05 จุด ลดลง 50.93 จุด หรือ -0.38
- (+) อิหร่านปิดข่าวบรรลุข้อตกลงเบื้องต้นในการเจรจาซื้อฟอสฟอรัส** กระทรวงการต่างประเทศอิหร่านออกแถลงการณ์ปฏิเสธรายงานข่าวที่ระบุว่า อิหร่านสามารถบรรลุ "ข้อตกลงเบื้องต้น" ในการเจรจาที่กรุงเวียนนาเกี่ยวกับการซื้อฟอสฟอรัสอิหร่านปี 2558 "ไม่มีการบรรลุข้อตกลงเบื้องต้นแต่อย่างใด และอิหร่านจะไม่มีการทำข้อตกลงใดๆ หากไม่บรรลุเงื่อนไขทั้งหมด" นายซาอีด คาติบซาเดห์ โฆษกกระทรวงการต่างประเทศอิหร่าน กล่าว นายคาติบซาเดห์กล่าวเสริมว่า การเจรจายังคงดำเนินไป และเจ้าหน้าที่สามารถบรรลุข้อตกลงส่วนใหญ่ในการเจรจาที่กรุงเวียนนา
- (+) WHO เตือนการแพร่ระบาดของโควิดยังไม่จบ แม้หลายประเทศคืบหน้าฉีดวัคซีน** นายแพทย์ทีโดรส อัดฮานอม กีบรีเยซุส ผู้อำนวยการใหญ่ขององค์การอนามัยโลก (WHO) กล่าวว่า การแพร่ระบาดของไวรัสโควิด-19 ยังคงไม่จบสิ้น แม้ว่าหลายประเทศมีอัตราการฉีดวัคซีนในอัตราสูง "การแพร่ระบาดจะยังคงดำเนินต่อไปอีกนาน โดยบางประเทศที่มีอัตราการฉีดวัคซีนในระดับสูง มีความรู้สึกว่าการแพร่ระบาดได้สิ้นสุดลงแล้ว ขณะที่บางประเทศยังคงเผชิญกับการแพร่ระบาดจำนวนมาก" นายแพทย์ทีโดรสกล่าว
- (+) ปธ.เฟดแอตแลนตาหนุนเฟดเดินหน้าผ่อนคลายการเงิน แม้เงินเฟ้อเร่งตัว** นายราฟาเอล บอสติก ประธานธนาคารกลางสหรัฐ (เฟด) สาขาแอตแลนตา กล่าวว่า เขามีความพอใจต่อนโยบายการเงินที่ผ่อนคลายเป็นพิเศษของเฟดในขณะนี้ แม้ว่าเงินเฟ้อกำลังเร่งตัวขึ้น "เรายังคงมีการจ้างงานต่ำเกินไป 8 ล้านตำแหน่งเมื่อเทียบกับช่วงก่อนเกิดโควิด-19 ทำให้เรายังคงมีช่องว่างในการใช้นโยบายการเงินที่มีการผ่อนคลายเป็นอย่างมากต่อไป" นายบอสติกกล่าว
- (-) รองประธานเฟดคาดเศรษฐกิจสหรัฐโต 7% ปีนี้** นายริชาร์ด คลริดา รองประธานธนาคารกลางสหรัฐ (เฟด) กล่าวในวันนี้ว่า เศรษฐกิจสหรัฐมีแนวโน้มขยายตัว 7% ในปีนี้ ขณะที่การฟื้นตัวดำเนินไปอย่างรวดเร็ว นายคลริดาระบุว่า ปัญหาทางด้านแรงงาน และภาวะคอขวดทางด้านอุปทานจะได้รับการแก้ไข
- (+/-) ดัชนีความเชื่อมั่นผู้สร้างบ้านทรงตัวในเดือนพ.ค.** ผลการสำรวจของสมาคมผู้สร้างบ้านแห่งชาติ (NAHB) ของสหรัฐพบว่า ดัชนีความเชื่อมั่นผู้สร้างบ้าน (NAHB/Wells Fargo Housing Market Index) ทรงตัวที่ระดับ 83 ในเดือนพ.ค.
- (+/-) เฟดนิวยอร์กเผยดัชนีภาคการผลิตต่ำกว่าคาดในเดือนพ.ค.** ธนาคารกลางสหรัฐ (เฟด) สาขา นิวยอร์ก รายงานในวันนี้ว่า ดัชนีภาคการผลิต (Empire State Index) ลดลง 2 จุด สู่ระดับ 24.3 ในเดือนพ.ค. และต่ำกว่าที่นักวิเคราะห์คาดการณ์ที่ระดับ 25.0 อย่างไรก็ตาม ดัชนียังคงอยู่เหนือระดับ 0 ซึ่งบ่งชี้ถึงการขยายตัวของภาคการผลิตในนิวยอร์ก โดยได้แรงหนุนจากการดีดตัวของคำสั่งซื้อใหม่ ขณะที่การจ้างงานยังคงทรงตัว

ที่มา: VOATHAI, อินโฟเควสท์, กรุงเทพธุรกิจออนไลน์, ryt9

การประกาศตัวเลขสำคัญทางเศรษฐกิจ

วัน	เวลา	ประเทศ	รายการ	ความสำคัญ	ประมาณการ	ตัวเลขครั้งก่อน
วันจันทร์ที่ 17 พ.ค.	19.30 น.	สหรัฐฯ	ดัชนีภาวะธุรกิจโดยรวม(Empire State Index) เดือนพ.ค.	☆	24.3**	26.3
	21.00 น.	สหรัฐฯ	NAHB เปิดเผยดัชนีตลาดที่อยู่อาศัยเดือนพ.ค.	☆	83**	83
วันอังคารที่ 18 พ.ค.	16.00 น.	ยุโรป	ผลิตภัณฑ์มวลรวมภายในประเทศไตรมาส 1/2021	★	-0.6%	-0.6%
	19.30 น.	สหรัฐฯ	การอนุญาตก่อสร้างเดือนเม.ย.	★	1.77M	1.76M
	19.30 น.	สหรัฐฯ	ข้อมูลการเริ่มสร้างบ้านเดือนเม.ย.	★	1.71M	1.74M
วันพุธที่ 19 พ.ค.	13.00 น.	อังกฤษ	ดัชนีราคาผู้บริโภค (CPI) เดือนเม.ย.	★	1.4%	0.7%
	16.00 น.	ยุโรป	ดัชนีราคาผู้บริโภค (CPI) เดือนเม.ย.	★	1.6%	1.6%
	21.30 น.	สหรัฐฯ	ตัวเลขสต็อกน้ำมันรายสัปดาห์	★	-	-0.4M
วันพฤหัสบดีที่ 20 พ.ค.	01.00 น.	สหรัฐฯ	รายงานการประชุม FOMC Meeting Minutes	★	-	-
	13.00 น.	เยอรมนี	ดัชนีราคาผู้ผลิต (PPI) เดือนเม.ย.	★	0.7%	0.9%
	19.00 น.	ยุโรป	ECB President Lagarde Speaks	★	-	-
	19.30 น.	สหรัฐฯ	ผลสำรวจแนวโน้มธุรกิจเดือนพ.ค.เฟดฟิลาเดลเฟีย	★	41.8	50.2
	19.30 น.	สหรัฐฯ	จำนวนผู้ขอรับสวัสดิการว่างงานรายสัปดาห์	★	457K	473K
	21.00 น.	สหรัฐฯ	ดัชนีชี้นำเศรษฐกิจเดือนเม.ย.จาก Conference Board	★	1.3%	1.3%
วันศุกร์ที่ 21 พ.ค.	13.00 น.	อังกฤษ	ยอดค้าปลีกเดือนเม.ย.	★	4.5%	5.4%
	14.30 น.	เยอรมนี	ดัชนีผู้จัดการฝ่ายจัดซื้อ (PMI) ภาคการผลิตเบื้องต้น	★	66.0	66.2
	14.30 น.	เยอรมนี	ดัชนีผู้จัดการฝ่ายจัดซื้อ (PMI) ภาคการบริการเบื้องต้น	★	52.0	49.9
	15.00 น.	ยุโรป	ดัชนีผู้จัดการฝ่ายจัดซื้อ (PMI) ภาคการผลิตเบื้องต้น	★	62.5	62.9
	15.00 น.	ยุโรป	ดัชนีผู้จัดการฝ่ายจัดซื้อ (PMI) ภาคการบริการเบื้องต้น	★	52.5	50.5
	15.30 น.	อังกฤษ	ดัชนีผู้จัดการฝ่ายจัดซื้อ (PMI) ภาคการผลิตเบื้องต้น	★	60.7	60.9
	15.30 น.	อังกฤษ	ดัชนีผู้จัดการฝ่ายจัดซื้อ (PMI) ภาคการบริการเบื้องต้น	★	62.2	61.0
	18.00 น.	ยุโรป	ECB President Lagarde Speaks	★	-	-
	20.45 น.	สหรัฐฯ	ดัชนีผู้จัดการฝ่ายจัดซื้อ (PMI) ภาคการผลิตเบื้องต้น	★	60.4	60.5
	20.45 น.	สหรัฐฯ	ดัชนีผู้จัดการฝ่ายจัดซื้อ (PMI) ภาคการบริการเบื้องต้น	★	64.6	64.7
	21.00 น.	สหรัฐฯ	ยอดขายบ้านมือสองเดือนเม.ย.	★	6.09M	6.01M

หมายเหตุ: ระดับความสำคัญของเหตุการณ์ ★ มาก ☆ ปานกลาง ☆ น้อย ☆ ประกาศแล้ว, ** เป็นตัวเลขจริงที่มีการประกาศออกมา

*ที่มา : forexfactory.com ข้อมูลวันที่ 14 พฤษภาคม 2021 ซึ่งอาจมีการเปลี่ยนแปลงในภายหลังได้