

### คำแนะนำ

สามารถถือทองคำต่อได้หากราคาไม่หลุดแนวรับ 1,859 ดอลลาร์ต่อออนซ์ และไปรอลุ้นขายทำกำไรบริเวณแนวต้าน 1,889-1,899 ดอลลาร์ต่อออนซ์

### นักวิเคราะห์: วรุต รุ่งขำ

นักวิเคราะห์การลงทุนปัจจัยพื้นฐานด้านสัญญาซื้อขายล่วงหน้า  
นักวิเคราะห์การลงทุนปัจจัยทางเทคนิค  
เลขทะเบียน: 040068

### สรุปภาพรวมการลงทุน ณ วันก่อนหน้า

Asset	High	Low	Open	Close	Change
Gold	1889.75	1851.40	1868.80	1869.40	0.40
A.M.Fixing	-	-	-	1860.00	-7.40
P.M.Fixing	-	-	-	1888.45	21.45
Silver	28.28	27.33	27.40	28.16	-0.46
SilverFixing	-	-	-	27.68	-0.80
Oil-Brent	68.46	65.28	68.41	66.66	-2.05
Euro	1.2245	1.2160	1.2222	1.2176	-0.0046
Baht	31.47	31.35	31.42	31.41	-0.01
DollarIndex	90.29	89.69	89.78	90.18	0.39
DowJones	33,945.81	33,473.80	33,945.81	33,896.04	-164.62

Source : Aspen

### สรุปการเคลื่อนไหว Commodity Futures

Contract	GOLD / SILVER			
	GFM21	GF10M21	GOM21	SVFM21
High	28,000	28,060	1876.70	28.72
Low	27,860	27,830	1859.10	27.76
Open	28,000	27,980	1871.00	28.60
Close	27,860	27,840	1860.00	27.76
Close-Night	27,920	28,000	1873.60	27.76
Change	-120	-140	-9.60	-0.80
Basis	70	50	1.01	0.08
Maturity	41	41	41	41

Source : Aspen & YLG's estimations

### SPDR Gold Trust & iShare Silver Trust

Fund	Tones	Change
SPDR	1,031.27	-4.66
ishare	17,780.75	+181.78

Source : exchangetradedgold, ishares

### สรุปการเคลื่อนไหว Currency Futures และ Japanese Rubber

Contract	High	Low	Open	Close	Change
USDM21	31.47	31.41	31.47	31.46	0.01
JRFM21	256.60	256.60	256.60	256.60	-4.50

Source : Aspen & YLG's estimations

ทองคำ	แนวรับ	1,859	1,843	1,829
	แนวต้าน	1,889	1,899	1,918

### ปัจจัยพื้นฐาน

ราคาทองคำวันนี้เปิดทรงตัวแทบไม่เปลี่ยนแปลง ท่ามกลางการซื้อขายที่ผันผวนอย่างหนัก โดยราคาทองคำอ่อนตัวลงในระหว่างวันทำระดับต่ำสุดบริเวณ 1,851.40 ดอลลาร์ต่อออนซ์ ก่อนจะดีดตัวขึ้นแรงจากแรงซื้อทองคำในฐานะสินทรัพย์ปลอดภัย ขณะที่ปิดคอยนิ่งลงอย่างหนักมากที่สุดถึง 30% สุระดับต่ำสุดบริเวณ 30,066 ดอลลาร์ในระหว่างการซื้อขายวานนี้ หลังจากที่รัฐบาลจีนสั่งห้ามไม่ให้สถาบันการเงินให้บริการใดๆ ที่เกี่ยวข้องกับธุรกรรมสกุลเงินดิจิทัล ซึ่งส่งผลให้ปิดคอยร่วงลงหลุดเส้นค่าเฉลี่ย 200 วันจนกระตุ่นแรงขายทางเทคนิคเพิ่มเติม สถานการณ์ดังกล่าวทำให้นักลงทุนกลับเข้าซื้อทองคำในฐานะสินทรัพย์ปลอดภัยซึ่งช่วยหนุนให้ราคาทองคำทะยานขึ้นทดสอบระดับสูงสุดในรอบ 4 เดือนที่ 1,889.75 ดอลลาร์ต่อออนซ์ อย่างไรก็ตาม สถานการณ์ต่างๆพลิกกลับ หลังการเปิดเผยรายงานการประชุมธนาคารกลางสหรัฐ(เฟด)ประจำวันที่ 27-28 เม.ย. ซึ่งบ่งชี้ว่า "กรรมการเฟดส่วนหนึ่งได้เสนอให้มีการเปิดอภิปรายเกี่ยวกับการปรับลดวงเงิน QE" หากเศรษฐกิจมีการฟื้นตัวอย่างรวดเร็ว, จำนวนผู้ติดเชื้อ COVID-19 ลดลงอย่างต่อเนื่อง และประชาชนในสหรัฐได้รับการฉีดวัคซีนมากขึ้น ส่งผลให้ดัชนีดอลลาร์แข็งค่าขึ้น 0.44% สุระดับ 90.177 หดสถิติร่วงลง 4 วันติดและฟื้นตัวจากระดับต่ำสุดในรอบหลายเดือน พร้อมกับหนุนอัตราผลตอบแทนพันธบัตรสหรัฐอายุ 10 ปี ให้พุ่งขึ้นแตะระดับสูงสุด 1.6920% จนเป็นปัจจัยกดดันให้ทองคำลดขบวนลงมาปิดตลาดทรงตัว ด้านกองทุน SPDR ถือครองทองคำลดลง -4.66 ตัน สุระดับ 1,031.27 ตัน สำหรับวันนี้ติดตามการเปิดเผยผลสำรวจแนวโน้มธุรกิจเฟดฟิลาเดลเฟีย, จำนวนผู้ขอรับสวัสดิการว่างงานรายสัปดาห์ และดัชนีชี้ราคาเศรษฐกิจจาก Conference Board

### ปัจจัยทางเทคนิค

หากการอ่อนตัวของราคาทองคำยังสามารถรักษาระดับเหนือบริเวณแนวรับ 1,859 ดอลลาร์ต่อออนซ์ได้ อาจจะมีการดีดตัวกลับขึ้นไปบริเวณแนวต้าน 1,889-1,899 ดอลลาร์ต่อออนซ์ แต่หากราคาหลุดแนวรับ 1,859 ดอลลาร์ต่อออนซ์ จะทำให้ราคายังคงอ่อนตัวลง โดยมีแนวรับถัดไปโซน 1,843 ดอลลาร์ต่อออนซ์ ขณะที่การปรับตัวขึ้นของราคาทองคำอาจจำกัด

### กลยุทธ์การลงทุน

แนะนำให้ลงทุนระยะสั้น โดยเข้าซื้อเมื่อราคาทองคำอ่อนตัวลงมาเข้าใกล้บริเวณแนวรับ 1,859-1,843 ดอลลาร์ต่อออนซ์ และรอจังหวะทยอยขายทำกำไรเมื่อราคาปรับตัวขึ้นไม่ผ่านแนวต้านโซน 1,889-1,899 ดอลลาร์ต่อออนซ์ ให้ตัดขาดทุนหากราคาหลุดแนวรับ 1,843 ดอลลาร์ต่อออนซ์ เพื่อประเมินสถานการณ์อีกครั้ง



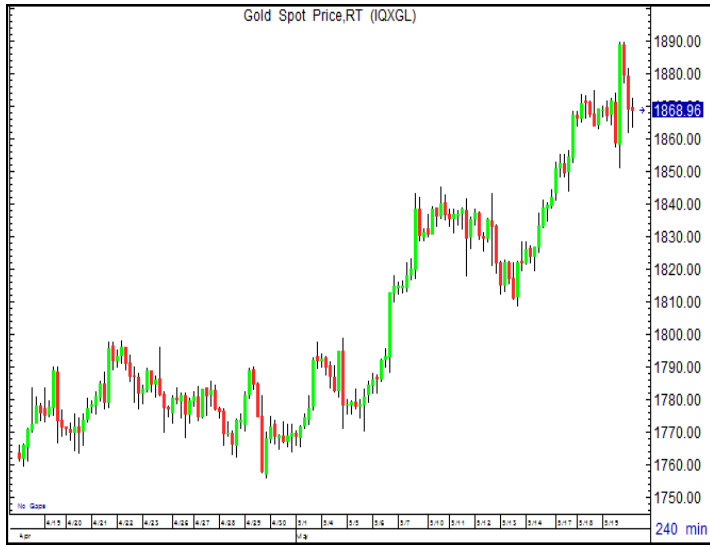
# YLG BULLION & FUTURES CO., LTD.

YLG DAILY UPDATE

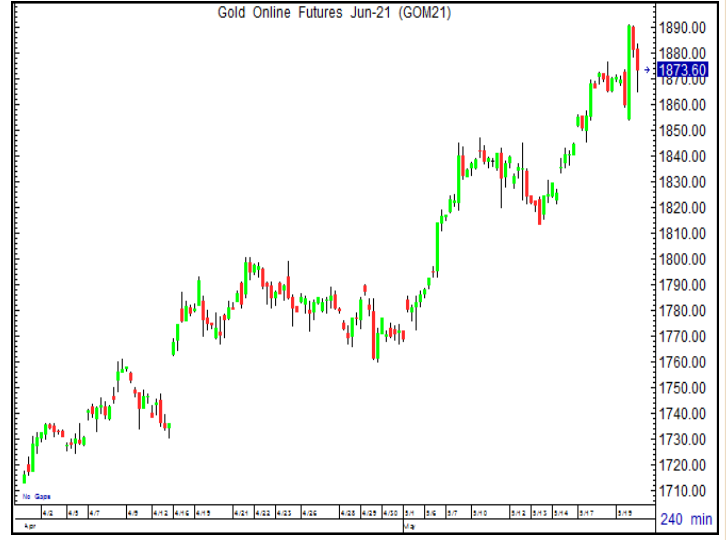


www.ylgfutures.co.th  
02-687-9999

**GOLD SPOT** Source : Aspen

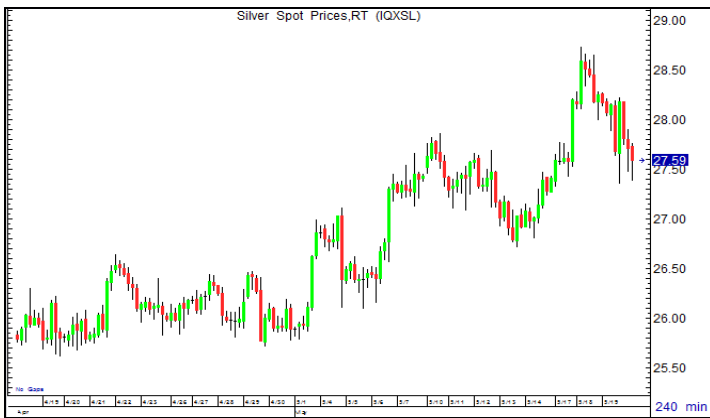


**GOLD-ONLINE** Source : Aspen



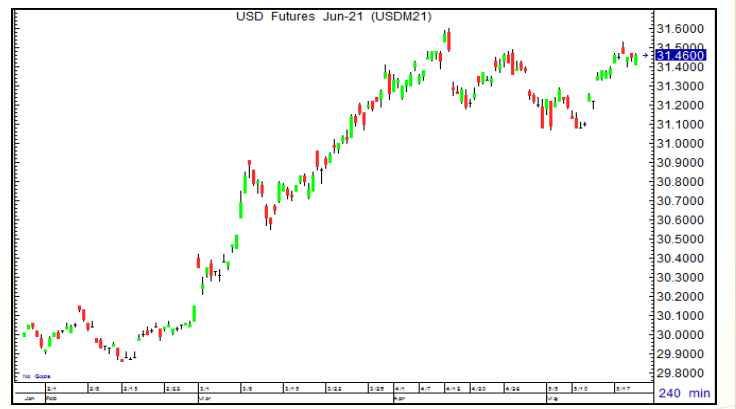
**Silver Futures : SVFH21** Source : Aspen

แนวซื้อ	27.43	27.05
แนวขาย	27.97	28.13
กลยุทธ์	Long 27.43 Take Profit : 27.97 Stop loss : 27.05	



**USD Futures : USDM21** Source : Aspen

แนวซื้อ	31.27	31.18
แนวขาย	31.42	31.51
กลยุทธ์	Short 31.41 Take Profit : 31.27, Stop loss : 31.51	



**Technical Analysis**

Technical Analysis	Gold	Silver	Dollar
Bollinger Band Upper	1,885.83	28.37	91.46
Bollinger Band Mean	1,814.42	26.96	90.61
Bollinger Band Lower	1,743.01	25.54	89.77
MA 10 Days	1,846.14	27.55	90.28
MA 50 Days	1,770.33	26.04	91.50
MA 200 Days	1,843.76	25.65	91.77
RSI 9 Days	76.17	59.24	41.41
RSI 14 Days	71.37	59.87	40.96

Source : YLG's estimations

**Correlation-Gold**

Day	Silver	Oil	Euro
5 วัน	0.9054	0.2810	0.8677
10 วัน	0.8938	-0.0109	0.8579
20 วัน	0.9663	0.4461	0.7450
50 วัน	0.9233	0.5503	0.8785
100 วัน	0.4983	-0.6385	0.8396
200 วัน	-0.1493	-0.7673	0.0499

Source : Aspen & YLG's estimations

### ข่าวสารประกอบการลงทุน

- (+) ด่วน! บิตคอยน์หลุด 1,000,000 บาท ตื่นข่าวเงินแบนคริปโต** บิตคอยน์ทรุดหนักเกือบ 30% หลุดระดับ 1,000,000 บาทในวันนี้ หลังจากที่รัฐบาลจีนสั่งห้ามไม่ให้สถาบันการเงินให้บริการใดๆ ที่เกี่ยวข้องกับธุรกรรมสกุลเงินคริปโต ณ เวลา 20.09 น.ตามเวลาไทย บิตคอยน์ดิ่งลง 29.2% สูกระดับ 30,600 ดอลลาร์ หรือราว 963,900 บาท ในการซื้อขายบนแพลตฟอร์ม Coinbase ก่อนหน้านั้น บิตคอยน์เคยทะยานเหนือระดับ 64,400 ดอลลาร์ ทะลุ 2,000,000 บาท ทำสถิติสูงสุดเป็นประวัติการณ์ในกลางเดือนเม.ย. ขานรับ Coinbase Global Inc. ซึ่งเป็นแพลตฟอร์มซื้อขายสกุลเงินดิจิทัลใหญ่ที่สุดในสหรัฐฯ เข้าจดทะเบียนในตลาดหุ้น Nasdaq
- (+) Coinbase ล่ม หลังนักลงทุนแห่ขายสกุลเงินคริปโต** Coinbase ซึ่งเป็นแพลตฟอร์มซื้อขายสกุลเงินคริปโต ประสบปัญหาทางเทคนิคในวันนี้ ขณะที่นักลงทุนพากันแห่ขายสกุลเงินดิจิทัล "เรากำลังตรวจสอบปัญหาดังกล่าว และจะรายงานความคืบหน้าโดยเร็วที่สุดเท่าที่จะเป็นไปได้" แถลงการณ์ของบริษัทระบุ นอกจากนี้ Binance ซึ่งเป็นแพลตฟอร์มซื้อขายสกุลเงินดิจิทัลใหญ่ที่สุดในโลก ก็ได้ประกาศห้ามนักลงทุนถอนสกุลเงินคริปโต ท่ามกลางภาวะผันผวนในตลาดวันนี้
- (+) ดาวโจนส์ปิดลบ 164.62 จุด กังวลเฟดหัน QE-หุ่นบล็อกเชนร่วงตามราคาบิตคอยน์** ดัชนีดาวโจนส์ตลาดหุ้นนิวยอร์กปิดลบเมื่อคืนนี้ (19 พ.ค.) หลังรายงานการประชุมของธนาคารกลางสหรัฐฯ (เฟด) ระบุว่า กรรมการเฟดได้หารือกันเกี่ยวกับความเสี่ยงด้านเงินเฟ้อ และเสนอให้เริ่มอภิปรายเกี่ยวกับการปรับลดวงเงินในโครงการซื้อพันธบัตรตามมาตรการผ่อนคลายเชิงปริมาณ (QE) ในการประชุมวันข้างหน้า นอกจากนี้ ตลาดยังได้รับแรงกดดันจากการร่วงลงอย่างหนักของหุ้นกลุ่มธุรกิจบล็อกเชน หลังราคาบิตคอยน์ทรุดตัวลงเนื่องจากข่าวรัฐบาลจีนสั่งห้ามไม่ให้สถาบันการเงินให้บริการเกี่ยวกับธุรกรรมสกุลเงินคริปโต ดัชนีเฉลี่ยอุตสาหกรรมดาวโจนส์ปิดที่ 33,896.04 จุด ลดลง 164.62 จุด หรือ -0.48% ดัชนี S&P500 ปิดที่ 4,115.68 จุด ลดลง 12.15 จุด หรือ -0.29% ดัชนี Nasdaq ปิดที่ 13,299.74 จุด ลดลง 3.90 จุด หรือ -0.03%
- (+) อียูเตรียมคลายล็อกดาวน์รับนักท่องเที่ยวต่างชาติฉีดวัคซีนครบโดส** สหภาพยุโรปประกาศในวันพุธว่า จะแนะนำให้ประเทศสมาชิก 27 ประเทศอนุญาตให้นักท่องเที่ยวต่างชาติที่ได้รับวัคซีนโควิด-19 ครบโดสแล้ว สามารถเดินทางเข้าสหภาพยุโรปได้ โฆษกของคณะกรรมการสุขภาพยุโรป คริสเตียน วีแกนด์ กล่าวกับผู้สื่อข่าวที่กรุงบรัสเซลส์ว่า พูตของประเทศสมาชิกอียู 27 ประเทศ "ได้รับหลักฐานที่เพียงพอที่จะอนุญาตให้ผ่อนคลายนโยบายการเดินทางเข้าประเทศ โดยให้สามารถรับนักเดินทางที่ฉีดวัคซีนครบจากประเทศที่การระบาดของโควิด-19 ควบคุมได้แล้ว เพิ่มเติมจาก 7 ประเทศที่ได้รับอนุญาตอยู่ในปัจจุบัน นายวีแกนด์ กล่าวว่า ภายใต้กฎเกณฑ์ใหม่ที่เพิ่งได้รับการอนุมัติ ชาวต่างชาติที่จะเดินทางเข้าสหภาพยุโรปต้องแสดงหลักฐานการฉีดวัคซีนโควิดที่ผ่านการรับรองของสหภาพยุโรป ได้แก่ วัคซีนของบริษัทไฟเซอร์-ไบโอเอ็นเทค, โมเดอร์นา, แอสตราเซนeca และจอห์นสันแอนด์จอห์นสัน นอกจากนี้ แผนดังกล่าวยังรวมถึง 'ระบบเบรกฉุกเฉิน' ที่สามารถนำมาใช้ได้ทันทีในกรณีที่ต้องการกักกันนักท่องเที่ยวจากประเทศที่มีการระบาดของเชื้อไวรัสระลอกใหม่ด้วย
- (-) ดอลลาร์แข็งค่า หลังรายงานประชุมซีเฟดอาจลด QE** ดอลลาร์สหรัฐฯ แข็งค่าเมื่อเทียบกับสกุลเงินหลักๆ ในการซื้อขายที่ตลาดปริวรรตเงินตรานิวยอร์กเมื่อคืนนี้ (19 พ.ค.) หลังรายงานการประชุมของธนาคารกลางสหรัฐฯ (เฟด) ระบุว่า กรรมการเฟดได้หารือกันเกี่ยวกับความเสี่ยงด้านเงินเฟ้อ และเสนอให้เริ่มอภิปรายเกี่ยวกับการปรับลดวงเงินในโครงการซื้อพันธบัตรตามมาตรการผ่อนคลายเชิงปริมาณ (QE) ในการประชุมวันข้างหน้า ดัชนีดอลลาร์ ซึ่งเป็นดัชนีวัดความเคลื่อนไหวของดอลลาร์เมื่อเทียบกับสกุลเงินหลัก 6 สกุลในตะกร้าเงิน เพิ่มขึ้น 0.55% สู่อันดับ 90.2418 เมื่อคืนนี้ ดอลลาร์แข็งค่าเมื่อเทียบกับเงินเยน ที่ระดับ 109.23 เยน จากระดับ 108.86 เยน และแข็งค่าเมื่อเทียบกับฟรังก์สวิส ที่ระดับ 0.9042 ฟรังก์ จากระดับ 0.8964 ฟรังก์ นอกจากนี้ ดอลลาร์สหรัฐฯ ยังแข็งค่าเมื่อเทียบกับดอลลาร์แคนาดา ที่ระดับ 1.2136 ดอลลาร์แคนาดา จากระดับ 1.2058 ดอลลาร์แคนาดา ยูโรอ่อนค่าลงเมื่อเทียบกับดอลลาร์สหรัฐฯ ที่ระดับ 1.2167 ดอลลาร์ จากระดับ 1.2228 ดอลลาร์ ขณะที่เงินปอนด์อ่อนค่าลงแตะที่ระดับ 1.4104 ดอลลาร์ จากระดับ 1.4190 ดอลลาร์ ส่วนดอลลาร์ออสเตรเลียอ่อนค่าลงสู่ระดับ 0.7712 ดอลลาร์สหรัฐฯ จากระดับ 0.7801 ดอลลาร์สหรัฐฯ
- (+/-) 'ไบเดน - มุน' เตรียมหารือประเด็นเกาหลีเหนือ-วัคซีนโควิด ที่ทำเนียบขาวศุกร์นี้** ประธานาธิบดีเกาหลีใต้ มุน แจ-อิน เตรียมพบหารือกับประธานาธิบดีสหรัฐฯ โจ ไบเดน ที่ทำเนียบขาว ในวันศุกร์ที่ 21 พฤษภาคมนี้ ถือเป็นผู้นำประเทศคนที่สองต่อจากนายกรัฐมนตรีญี่ปุ่น ที่ได้พบปะแบบซึ่งหน้ากับประธานาธิบดีไบเดนหลังจากเข้ารับตำแหน่งเมื่อเดือนมกราคม การหารือระหว่างผู้นำทั้งสองคนจะมุ่งเน้นไปที่เรื่องภัยคุกคามจากเกาหลีเหนือ หลังจากที่รัฐบาลสหรัฐฯ เพิ่งจัดทำรายงานสรุปเกี่ยวกับนโยบายต่างประเทศว่าด้วยโครงการนิวเคลียร์ของเกาหลีเหนือเมื่อสองสัปดาห์ก่อน โดยจะมีการใช้แนวทางใหม่ที่ตรงเป้าหมายกว่าเดิมและใช้ได้จริงในการรับมือเกาหลีเหนือ

ที่มา: VOATHAI, อินโฟเควสท์, กรุงเทพธุรกิจออนไลน์, ryt9

### การประกาศตัวเลขสำคัญทางเศรษฐกิจ

วัน	เวลา	ประเทศ	รายการ	ความสำคัญ	ประมาณการ	ตัวเลขครั้งก่อน
วันจันทร์ที่ 17 พ.ค.	19.30 น.	สหรัฐฯ	ดัชนีภาวะธุรกิจโดยรวม(Empire State Index) เดือนพ.ค.	☆	24.3**	26.3
	21.00 น.	สหรัฐฯ	NAHB เปิดเผยดัชนีตลาดที่อยู่อาศัยเดือนพ.ค.	☆	83**	83
วันอังคารที่ 18 พ.ค.	16.00 น.	ยุโรป	ผลิตภัณฑ์มวลรวมภายในประเทศไตรมาส 1/2021	☆	-0.6%**	-0.6%
	19.30 น.	สหรัฐฯ	การอนุญาตก่อสร้างเดือนเม.ย.	☆	1.77M**	1.76M
	19.30 น.	สหรัฐฯ	ข้อมูลการเริ่มสร้างบ้านเดือนเม.ย.	☆	1.57M**	1.74M
วันพุธที่ 19 พ.ค.	13.00 น.	อังกฤษ	ดัชนีราคาผู้บริโภค (CPI) เดือนเม.ย.	☆	1.5%**	0.7%
	16.00 น.	ยุโรป	ดัชนีราคาผู้บริโภค (CPI) เดือนเม.ย.	☆	1.6%**	1.6%
	21.30 น.	สหรัฐฯ	ตัวเลขสต็อกน้ำมันรายสัปดาห์	☆	1.3M**	-0.4M
วันพฤหัสบดีที่ 20 พ.ค.	01.00 น.	สหรัฐฯ	รายงานการประชุม FOMC Meeting Minutes	☆	-	-
	13.00 น.	เยอรมนี	ดัชนีราคาผู้ผลิต (PPI) เดือนเม.ย.	★	0.7%	0.9%
	19.00 น.	ยุโรป	ECB President Lagarde Speaks	★	-	-
	19.30 น.	สหรัฐฯ	ผลสำรวจแนวโน้มธุรกิจเดือนพ.ค.เฟดฟิลาเดลเฟีย	★	41.8	50.2
	19.30 น.	สหรัฐฯ	จำนวนผู้ขอรับสวัสดิการว่างงานรายสัปดาห์	★	457K	473K
	21.00 น.	สหรัฐฯ	ดัชนีชี้นำเศรษฐกิจเดือนเม.ย.จาก Conference Board	★	1.3%	1.3%
วันศุกร์ที่ 21 พ.ค.	13.00 น.	อังกฤษ	ยอดค้าปลีกเดือนเม.ย.	★	4.5%	5.4%
	14.30 น.	เยอรมนี	ดัชนีผู้จัดการฝ่ายจัดซื้อ (PMI) ภาคการผลิตเบื้องต้น	★	66.0	66.2
	14.30 น.	เยอรมนี	ดัชนีผู้จัดการฝ่ายจัดซื้อ (PMI) ภาคการบริการเบื้องต้น	★	52.0	49.9
	15.00 น.	ยุโรป	ดัชนีผู้จัดการฝ่ายจัดซื้อ (PMI) ภาคการผลิตเบื้องต้น	★	62.5	62.9
	15.00 น.	ยุโรป	ดัชนีผู้จัดการฝ่ายจัดซื้อ (PMI) ภาคการบริการเบื้องต้น	★	52.5	50.5
	15.30 น.	อังกฤษ	ดัชนีผู้จัดการฝ่ายจัดซื้อ (PMI) ภาคการผลิตเบื้องต้น	★	60.7	60.9
	15.30 น.	อังกฤษ	ดัชนีผู้จัดการฝ่ายจัดซื้อ (PMI) ภาคการบริการเบื้องต้น	★	62.2	61.0
	18.00 น.	ยุโรป	ECB President Lagarde Speaks	★	-	-
	20.45 น.	สหรัฐฯ	ดัชนีผู้จัดการฝ่ายจัดซื้อ (PMI) ภาคการผลิตเบื้องต้น	★	60.4	60.5
	20.45 น.	สหรัฐฯ	ดัชนีผู้จัดการฝ่ายจัดซื้อ (PMI) ภาคการบริการเบื้องต้น	★	64.6	64.7
	21.00 น.	สหรัฐฯ	ยอดขายบ้านมือสองเดือนเม.ย.	★	6.09M	6.01M

หมายเหตุ: ระดับความสำคัญของเหตุการณ์ ★ มาก ★ ปานกลาง ★ น้อย ☆ ประกาศแล้ว, \*\* เป็นตัวเลขจริงที่มีการประกาศออกมา

\*ที่มา : forexfactory.com ข้อมูลวันที่ 14 พฤษภาคม 2021 ซึ่งอาจมีการเปลี่ยนแปลงในภายหลังได้