



YLG BULLION & FUTURES CO., LTD.

YLG DAILY UPDATE 21 May 2021



www.ylgfutures.co.th
02-687-9999

คำแนะนำ เน้นเก็งกำไรระยะสั้น เข้าซื้อในแนวรับบริเวณ 1,863-1,859 ดอลลาร์ต่อออนซ์ และหากราคาขายขึ้นควรแบ่งขายทำกำไรบางส่วน หากราคาทองคำไม่ผ่านโซน 1,883-1,889 ดอลลาร์ต่อออนซ์ แต่ถ้าผ่านได้สามารถถือต่อ

นักวิเคราะห์: วรุต รุ่งขำ
นักวิเคราะห์การลงทุนปัจจัยพื้นฐานด้านสัญญาซื้อขายล่วงหน้า
นักวิเคราะห์การลงทุนปัจจัยทางเทคนิค
เลขทะเบียน: 040068

สรุปภาพรวมการลงทุน ณ วันก่อนหน้า

Asset	High	Low	Open	Close	Change
Gold	1883.72	1863.70	1869.40	1876.80	7.40
A.M.Fixing	-	-	-	1869.35	9.35
P.M.Fixing	-	-	-	1878.30	-10.15
Silver	28.73	28.00	28.16	28.17	0.03
SilverFixing	-	-	-	27.74	0.06
Oil-Brent	67.17	64.73	66.60	65.11	-1.55
Euro	1.2229	1.2168	1.2176	1.2226	0.0050
Baht	31.43	31.35	31.41	31.37	-0.04
DollarIndex	90.23	89.75	90.21	89.75	-0.43
DowJones	34,233.40	33,872.41	33,906.30	34,084.15	188.11

Source : Aspen

สรุปการเคลื่อนไหว Commodity Futures

Contract	GOLD / SILVER			
	GFM21	GF10M21	GOM21	SVFM21
High	28,220	28,230	1891.20	28.34
Low	27,830	27,730	1853.90	27.52
Open	27,830	27,740	1854.60	27.70
Close	27,960	27,930	1869.20	27.75
Close-Night	28,080	28,050	1879.30	27.98
Change	100	90	9.20	-0.01
Basis	107	77	1.26	0.13
Maturity	40	40	40	40

Source : Aspen & YLG's estimations

SPDR Gold Trust & iShare Silver Trust

Fund	Tones	Change
SPDR	1,037.09	+5.82
ishare	17,821.15	+40.40

Source : exchangetradedgold, ishares

สรุปการเคลื่อนไหว Currency Futures และ Japanese Rubber

Contract	High	Low	Open	Close	Change
USDM21	31.42	31.37	31.41	31.39	-0.07
JRFM21	259.00	259.00	259.00	259.00	2.40

Source : Aspen & YLG's estimations

ทองคำ	แนวรับ	1,859	1,843	1,829
	แนวต้าน	1,889	1,906	1,918

ปัจจัยพื้นฐาน

ราคาทองคำวันนี้ปรับตัวเพิ่มขึ้น 7.40 ดอลลาร์ต่อออนซ์ โดยราคาทองคำได้รับแรงหนุนหลักมาจากการอ่อนค่าของสกุลเงินดอลลาร์ และการร่วงลงของอัตราผลตอบแทนพันธบัตรรัฐบาลสหรัฐ หลังดัชนีภาวะธุรกิจในภูมิภาคมิด-แอนด์แลนดิ้งร่วงลงเกินคาดสู่ระดับ 31.5 ในเดือนพ.ค. สะท้อนให้เห็นว่ากิจกรรมการผลิตยังคงชะลอตัว และทำให้เกิดความข้อสงสัยมากขึ้นว่าเศรษฐกิจสหรัฐจะยังคงเติบโตได้รวดเร็วเพียงใด ปัจจัยดังกล่าวส่งผลให้อัตราผลตอบแทนพันธบัตรสหรัฐอายุ 10 ปีปรับตัวลดลงสู่ระดับ 1.635% ขณะที่ดัชนีดอลลาร์อ่อนค่าลง -0.46% สู่ระดับ 89.752 ประกอบกับนักลงทุนเทขายดอลลาร์ซึ่งเป็นสกุลเงินปลอดภัยและเข้าซื้อสกุลเงินอื่นที่เป็นสินทรัพย์เสี่ยงและให้ผลตอบแทนสูงกว่า หลังจากราคาสินทรัพย์เสี่ยงเริ่มมีเสถียรภาพมากขึ้น นอกจากนี้นักลงทุนบางส่วนยังคงเข้าซื้อทองคำในฐานะสินทรัพย์ปลอดภัยท่ามกลางความผันผวนของตลาดสกุลเงินดิจิทัล เห็นได้จากวานนี้หลังจากกระทรวงการคลังสหรัฐออกแถลงการณ์ระบุว่า ทางกระทรวงกำลังออกมาตรการในการกวาดล้างตลาดสกุลเงินคริปโต รวมทั้งการทำธุรกรรมในตลาดดังกล่าว โดยกำหนดให้รายการโอนเงินสกุลคริปโตที่มีมูลค่าตั้งแต่ 10,000 ดอลลาร์ขึ้นไป จะต้องมีการรายงานไปยังกรมสรรพากรสหรัฐ (IRS) ซึ่งส่งผลให้บิตคอยน์ร่วงลงในวัน จนเป็นเหตุให้ทองคำพุ่งขึ้นทดสอบระดับสูงสุดในช่วงวันบริเวณ 1,883.72 ดอลลาร์ต่อออนซ์ก่อนจะลดช่วงบวกลงในช่วงปลายตลาด ด้านกองทุน SPDR ถือครองทองคำเพิ่ม +5.82 ตันทำให้มีแนวโน้มเกิดกระแสเงินทุนไหลเข้ากองทุน ETF ของ 3 สัปดาห์ติดต่อกัน สำหรับวันนี้ติดตามการเปิดเผยดัชนี PMI ภาคการผลิตและภาคการบริการเบื้องต้นจากมาร์กิต และยอดขายบ้านมือสองของสหรัฐ

ปัจจัยทางเทคนิค

ระหว่างวันหากราคาทองคำไม่หลุด 1,863-1,859 ดอลลาร์ต่อออนซ์ แนวโน้มราคาทองคำในระยะสั้นราคายังคงมีรูปแบบแกว่งตัวออกด้านข้างในลักษณะทรงตัวในระดับสูง ซึ่งมีโอกาสตีตัวขึ้นทดสอบบริเวณ 1,883-1,889 ดอลลาร์ต่อออนซ์ (ระดับสูงสุดของเดือน พ.ค.) หากผ่านได้จะมีแนวต้านถัดไปที่ 1,906 ดอลลาร์ต่อออนซ์

กลยุทธ์การลงทุน

แนะนำให้ลงทุนระยะสั้น โดยเปิดสถานะซื้อ โดยอาจใช้บริเวณ 1,863-1,859 ดอลลาร์ต่อออนซ์ หากหลุดแนวรับโซน 1,845 ดอลลาร์ต่อออนซ์ ให้ตัดขาดทุน ขณะที่หากราคาตีตัวขึ้นแนะนำทยอยแบ่งปิดสถานะทำกำไรโซน 1,883-1,889 ดอลลาร์ต่อออนซ์ แต่ถ้าผ่านได้สามารถถือต่อ



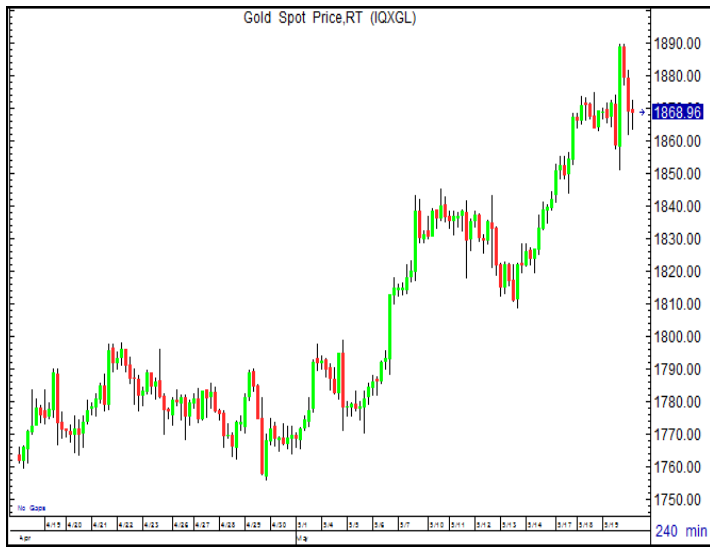
YLG BULLION & FUTURES CO., LTD.

YLG DAILY UPDATE



www.ylgfutures.co.th
02-687-9999

GOLD SPOT Source : Aspen

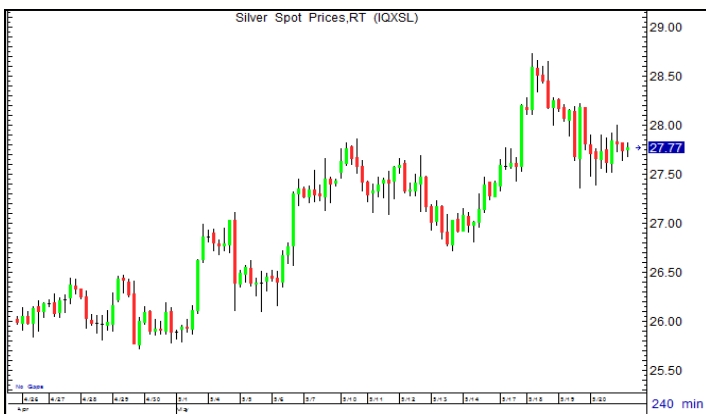


GOLD-ONLINE Source : Aspen



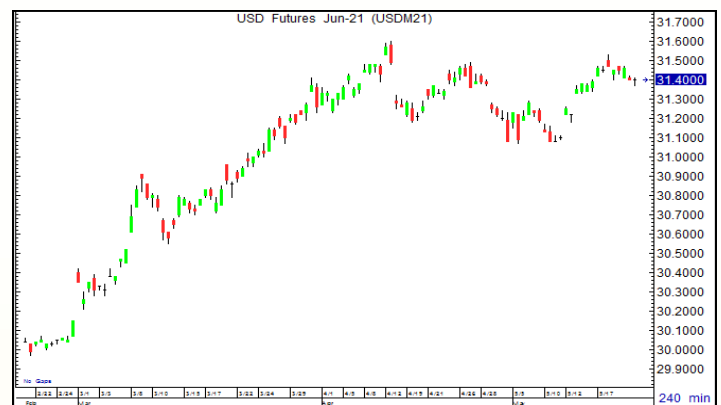
Silver Futures : SVFH21 Source : Aspen

แนวซื้อ	27.43	27.05
แนวขาย	27.97	28.13
กลยุทธ์	Long 27.43 Take Profit : 27.97 Stop loss : 27.05	



USD Futures : USDM21 Source : Aspen

แนวซื้อ	31.27	31.18
แนวขาย	31.42	31.51
กลยุทธ์	Short 31.41 Take Profit : 31.27, Stop loss : 31.51	



Technical Analysis

Technical Analysis	Gold	Silver	Dollar
Bollinger Band Upper	1,893.96	28.44	91.50
Bollinger Band Mean	1,819.51	27.05	90.54
Bollinger Band Lower	1,745.06	25.65	89.57
MA 10 Days	1,850.92	27.59	90.19
MA 50 Days	1,773.37	26.08	91.46
MA 200 Days	1,843.44	25.66	91.76
RSI 9 Days	73.83	60.70	34.77
RSI 14 Days	70.35	60.83	36.42

Source : YLG's estimations

Correlation-Gold

Day	Silver	Oil	Euro
5 วัน	0.5744	-0.5124	0.7282
10 วัน	0.8632	-0.3996	0.8660
20 วัน	0.9589	0.1833	0.7824
50 วัน	0.9372	0.5278	0.8967
100 วัน	0.5147	-0.6106	0.8400
200 วัน	-0.1342	-0.7573	0.0664

Source : Aspen & YLG's estimations

ข่าวสารประกอบการลงทุน

- (+) เฟดพลาเคิลเพียงเผยดัชนีภาวะธุรกิจมิด-แอดแลนติกต่ำกว่าคาดในเดือนพ.ค.** ธนาคารกลางสหรัฐ (เฟด) สาขาฟิลาเดลเฟีย เปิดเผยดัชนีภาวะธุรกิจในภูมิภาคมิด-แอดแลนติกร่วงลงสู่ระดับ 31.5 ในเดือนพ.ค. จากระดับ 50.2 ในเดือนเม.ย. นักวิเคราะห์คาดการณ์ก่อนหน้านี้ว่าดัชนีภาวะธุรกิจจะอยู่ที่ระดับ 43.0 ในเดือนพ.ค.
- (+) ดอลลาร์อ่อนค่า หลังบอนด์ยีลด์สหรัฐชะลอตัว** ดอลลาร์สหรัฐอ่อนค่าลงเมื่อเทียบกับสกุลเงินหลักๆ ในการซื้อขายที่ตลาดบิวรอร์ตเงินตราอนุทวีปเมื่อคืนนี้ (20 พ.ค.) เนื่องจากนักลงทุนเทขายดอลลาร์ซึ่งเป็นสินทรัพย์ปลอดภัย และเข้าซื้อสกุลเงินอื่นๆที่เป็นสินทรัพย์เสี่ยงและให้ผลตอบแทนสูงกว่า หลังจากราคาบิตคอยน์ดีดตัวขึ้น นอกจากนี้ การชะลอตัวของอัตราผลตอบแทนพันธบัตรสหรัฐยังเป็นอีกปัจจัยที่ลดค่าเงินดอลลาร์อ่อนตัวลงด้วย ดัชนีดอลลาร์ ซึ่งเป็นดัชนีวัดความเคลื่อนไหวของดอลลาร์เมื่อเทียบกับสกุลเงินหลัก 6 สกุลในตะกร้าเงิน ลดลง 0.48% สู่ระดับ 89.8104 เมื่อคืนนี้ ดอลลาร์สหรัฐอ่อนค่าลงเมื่อเทียบกับเงินเยน ที่ระดับ 108.79 เยน จากระดับ 109.23 เยน และอ่อนค่าเมื่อเทียบกับฟรังก์สวิส ที่ระดับ 0.8982 ฟรังก์ จากระดับ 0.9042 ฟรังก์ นอกจากนี้ ดอลลาร์สหรัฐยังอ่อนค่าเมื่อเทียบกับดอลลาร์แคนาดา ที่ระดับ 1.2059 ดอลลาร์แคนาดา จากระดับ 1.2136 ดอลลาร์แคนาดา ยูโรแข็งค่าเมื่อเทียบกับดอลลาร์สหรัฐ ที่ระดับ 1.2218 ดอลลาร์ จากระดับ 1.2167 ดอลลาร์ ขณะที่เงินปอนด์แข็งขึ้นสู่ระดับ 1.4185 ดอลลาร์ จากระดับ 1.4104 ดอลลาร์ ส่วนดอลลาร์ออสเตรเลียแข็งค่าขึ้นสู่ระดับ 0.7771 ดอลลาร์สหรัฐ จากระดับ 0.7712 ดอลลาร์สหรัฐ
- (+) กระทรวงการคลังสหรัฐจับมือกรมสรรพากรออกกฎเข้มงวดล้างตลาดคริปโต** กระทรวงการคลังสหรัฐออกแถลงการณ์ระบุว่า ทางกระทรวงกำลังออกมาตรการในการกวาดล้างตลาดสกุลเงินคริปโต รวมทั้งการทำธุรกรรมในตลาดดังกล่าว โดยรายการโอนเงินสกุลคริปโตที่มีมูลค่าตั้งแต่ 10,000 ดอลลาร์ขึ้นไป หรือราว 315,000 บาท จะต้องมีการรายงานไปยังกรมสรรพากรสหรัฐ (IRS) "สกุลเงินคริปโตได้สร้างปัญหาการตรวจสอบเป็นอย่างมาก โดยมีการสนับสนุนกิจกรรมผิดกฎหมาย ซึ่งรวมถึงการหลบเลี่ยงภาษี" แถลงการณ์ระบุ
- (-) สหรัฐเผยตัวเลขผู้ยื่นขอสวัสดิการว่างงานต่ำกว่าคาดในสัปดาห์ที่แล้ว** กระทรวงแรงงานสหรัฐเปิดเผยตัวเลขผู้ยื่นขอสวัสดิการว่างงานครั้งแรกลดลงสู่ระดับ 444,000 รายในสัปดาห์ที่แล้ว ซึ่งเป็นระดับต่ำที่สุดนับตั้งแต่เกิดการแพร่ระบาดของไวรัสโควิด-19 ในสหรัฐเมื่อเดือนมี.ค. 2563 นอกจากนี้ ตัวเลขผู้ยื่นขอสวัสดิการว่างงานดังกล่าวต่ำกว่าที่นักวิเคราะห์คาดการณ์ที่ระดับ 452,000 ราย และต่ำกว่าสัปดาห์ก่อนหน้านี้ที่ระดับ 478,000 ราย
- (-) ผู้เชี่ยวชาญยืนยันวัคซีนเงินสามารถป้องกันไวรัสโควิดสายพันธุ์อินเดีย** ผู้เชี่ยวชาญของจีนยืนยันในวันนี้ว่า ผลการศึกษาพบว่า วัคซีนโควิด-19 ของจีนมีประสิทธิภาพในการป้องกันไวรัสโควิด-19 สายพันธุ์อินเดีย ทั้งนี้ นายเจา ลี่หมิง ผู้เชี่ยวชาญจากศูนย์ควบคุมและป้องกันโรค (CDC) ของจีน กล่าวว่า จีนได้ให้ความสนใจต่อไวรัสโควิด-19 ที่มีการกลายพันธุ์ในอินเดีย โดยได้ทำการวิจัยและรวบรวมข้อมูลเพื่อการพัฒนาวัคซีน
- (-) โมเดอร์นา-แอสตราได้รับไฟเขียวเบื้องต้นจากญี่ปุ่นแล้ว ก่อนอนุมัติทางการฟຽงนี้** คณะทำงานของกระทรวงสาธารณสุขญี่ปุ่นได้ให้การอนุมัติวัคซีนโควิด-19 ของบริษัทโมเดอร์นาและแอสตราเซนเนก้าในวันนี้ กระทรวงสาธารณสุขญี่ปุ่นจะประชุมอย่างเป็นทางการในวันฟຽงนี้ และคาดว่าจะให้การอนุมัติการใช้วัคซีนทั้งสองเช่นกัน ซึ่งจะทำให้ญี่ปุ่นมีวัคซีนที่ผ่านการอนุมัติรวม 3 รายการ หลังจากที่ได้อนุมัติวัคซีนของบริษัทไฟเซอร์ก่อนหน้านี้
- (-) ดาวโจนส์ปิดบวก 188.11 จุด รับข้อมูลแรงงานสหรัฐสดใส-หุ้นเทคโนโลยี** ดัชนีดาวโจนส์ตลาดหุ้นนิวยอร์กปิดบวกเมื่อคืนนี้ (20 พ.ค.) โดยได้ปัจจัยหนุนจากการฟื้นตัวของหุ้นกลุ่มเทคโนโลยี รวมทั้งตัวเลขผู้ยื่นขอสวัสดิการว่างงานที่ลดลงสู่ระดับต่ำสุดนับตั้งแต่เกิดการแพร่ระบาดของไวรัสโควิด-19 ในสหรัฐ นอกจากนี้ การดีดตัวของราคาบิตคอยน์ยังเป็นปัจจัยกระตุ้นให้นักลงทุนกลับเข้าซื้อสินทรัพย์เสี่ยงอีกครั้ง ดัชนีเฉลี่ยอุตสาหกรรมดาวโจนส์ปิดที่ 34,084.15 จุด เพิ่มขึ้น 188.11 จุด หรือ +0.55% ดัชนี S&P500 ปิดที่ 4,159.12 จุด เพิ่มขึ้น 43.44 จุด หรือ +1.06% และดัชนี Nasdaq ปิดที่ 13,535.74 จุด เพิ่มขึ้น 236.00 จุด หรือ +1.77%

ที่มา: VOATHAI, อินโฟเควสท์, กรุงเทพธุรกิจออนไลน์, ryt9

การประกาศตัวเลขสำคัญทางเศรษฐกิจ

วัน	เวลา	ประเทศ	รายการ	ความสำคัญ	ประมาณการ	ตัวเลขครั้งก่อน
วันจันทร์ที่ 17 พ.ค.	19.30 น.	สหรัฐฯ	ดัชนีภาวะธุรกิจโดยรวม(Empire State Index) เดือนพ.ค.	☆	24.3**	26.3
	21.00 น.	สหรัฐฯ	NAHB เปิดเผยดัชนีตลาดที่อยู่อาศัยเดือนพ.ค.	☆	83**	83
วันอังคารที่ 18 พ.ค.	16.00 น.	ยุโรป	ผลิตภัณฑ์มวลรวมภายในประเทศไตรมาส 1/2021	☆	-0.6%**	-0.6%
	19.30 น.	สหรัฐฯ	การอนุญาตก่อสร้างเดือนเม.ย.	☆	1.77M**	1.76M
	19.30 น.	สหรัฐฯ	ข้อมูลการเริ่มสร้างบ้านเดือนเม.ย.	☆	1.57M**	1.74M
วันพุธที่ 19 พ.ค.	13.00 น.	อังกฤษ	ดัชนีราคาผู้บริโภค (CPI) เดือนเม.ย.	☆	1.5%**	0.7%
	16.00 น.	ยุโรป	ดัชนีราคาผู้บริโภค (CPI) เดือนเม.ย.	☆	1.6%**	1.6%
	21.30 น.	สหรัฐฯ	ตัวเลขสต็อกน้ำมันรายสัปดาห์	☆	1.3M**	-0.4M
วันพฤหัสบดีที่ 20 พ.ค.	01.00 น.	สหรัฐฯ	รายงานการประชุม FOMC Meeting Minutes	☆	-	-
	13.00 น.	เยอรมนี	ดัชนีราคาผู้ผลิต (PPI) เดือนเม.ย.	☆	0.8%**	0.9%
	19.00 น.	ยุโรป	ECB President Lagarde Speaks	☆	-	-
	19.30 น.	สหรัฐฯ	ผลสำรวจแนวโน้มธุรกิจเดือนพ.ค.เฟดฟิลาเดลเฟีย	☆	31.5**	50.2
	19.30 น.	สหรัฐฯ	จำนวนผู้ขอรับสวัสดิการว่างงานรายสัปดาห์	☆	444K**	473K
21.00 น.	สหรัฐฯ	ดัชนีชี้นำเศรษฐกิจเดือนเม.ย.จาก Conference Board	☆	1.6%**	1.3%	
วันศุกร์ที่ 21 พ.ค.	13.00 น.	อังกฤษ	ยอดค้าปลีกเดือนเม.ย.	★	4.5%	5.4%
	14.30 น.	เยอรมนี	ดัชนีผู้จัดการฝ่ายจัดซื้อ (PMI) ภาคการผลิตเบื้องต้น	★	66.0	66.2
	14.30 น.	เยอรมนี	ดัชนีผู้จัดการฝ่ายจัดซื้อ (PMI) ภาคบริการเบื้องต้น	★	52.0	49.9
	15.00 น.	ยุโรป	ดัชนีผู้จัดการฝ่ายจัดซื้อ (PMI) ภาคการผลิตเบื้องต้น	★	62.5	62.9
	15.00 น.	ยุโรป	ดัชนีผู้จัดการฝ่ายจัดซื้อ (PMI) ภาคบริการเบื้องต้น	★	52.5	50.5
	15.30 น.	อังกฤษ	ดัชนีผู้จัดการฝ่ายจัดซื้อ (PMI) ภาคการผลิตเบื้องต้น	★	60.7	60.9
	15.30 น.	อังกฤษ	ดัชนีผู้จัดการฝ่ายจัดซื้อ (PMI) ภาคบริการเบื้องต้น	★	62.2	61.0
	18.00 น.	ยุโรป	ECB President Lagarde Speaks	★	-	-
	20.45 น.	สหรัฐฯ	ดัชนีผู้จัดการฝ่ายจัดซื้อ (PMI) ภาคการผลิตเบื้องต้น	★	60.4	60.5
	20.45 น.	สหรัฐฯ	ดัชนีผู้จัดการฝ่ายจัดซื้อ (PMI) ภาคบริการเบื้องต้น	★	64.6	64.7
21.00 น.	สหรัฐฯ	ยอดขายบ้านมือสองเดือนเม.ย.	★	6.09M	6.01M	

หมายเหตุ: ระดับความสำคัญของเหตุการณ์ ★ มาก ☆ ปานกลาง ☆ น้อย ☆ ประกาศแล้ว, ** เป็นตัวเลขจริงที่มีการประกาศออกมา

*ที่มา : forexfactory.com ข้อมูลวันที่ 14 พฤษภาคม 2021 ซึ่งอาจมีการเปลี่ยนแปลงในภายหลังได้