



YLG BULLION & FUTURES CO.,LTD.

YLG DAILY UPDATE 31 May 2021



www.ylgfutures.co.th
02-687-9999

คำแนะนำ เน้นเก็งกำไรระยะสั้นจากการแกว่งตัว โดยมีแนวด้าน บริเวณ 1,913 ดอลลาร์ต่อออนซ์ และหากราคาขยับขึ้นควรแบ่งขายทำกำไร และการเข้าซื้ออาจดูบริเวณแนวรับ 1,890-1,884 ดอลลาร์ต่อออนซ์ หากหลุดให้ชะลอการเข้าซื้อไปที่โซนแนวรับถัดไป

นักวิเคราะห์: วรุต รุ่งขำ
นักวิเคราะห์การลงทุนปัจจัยพื้นฐานด้านสัญญาซื้อขายล่วงหน้า
นักวิเคราะห์การลงทุนปัจจัยทางเทคนิค
เลขทะเบียน: 040068

สรุปภาพรวมการลงทุน ณ วันก่อนหน้า

Asset	High	Low	Open	Close	Change
Gold	1905.51	1882.35	1896.30	1902.60	6.30
A.M.Fixing	-	-	-	1892.45	-2.60
P.M.Fixing	-	-	-	1899.95	8.50
Silver	28.23	27.59	27.98	27.66	0.08
SilverFixing	-	-	-	27.63	-0.03
Oil-Brent	69.80	68.54	69.42	68.72	-0.48
Euro	1.2206	1.2132	1.2192	1.2191	-0.0003
Baht	31.33	31.22	31.29	31.26	-0.02
DollarIndex	90.44	89.98	90.03	90.06	0.05
DowJones	34,631.11	34,520.09	34,558.50	34,529.45	64.81

Source : Aspen

สรุปการเคลื่อนไหวใน Commodity Futures

Contract	GOLD / SILVER			
	GFM21	GF10M21	GOM21	SVFM21
High	28,270	28,270	1900.00	27.96
Low	28,140	28,120	1889.40	27.63
Open	28,260	28,210	1895.00	27.74
Close	28,180	28,150	1894.10	27.75
Close-Night	28,300	28,310	1906.40	28.01
Change	-40	-90	-4.20	-0.02
Basis	76	46	1.47	0.08
Maturity	30	30	30	30

Source : Aspen & YLG's estimations ราคา

SPDR Gold Trust & iShare Silver Trust

Fund	Tones	Change
SPDR	1,043.21	-0.87
ishare	17,936.56	0.00

Source : exchangetradedgold, ishares

สรุปการเคลื่อนไหวใน Currency Futures และ Japanese Rubber

Contract	High	Low	Open	Close	Change
USDM21	31.35	31.25	31.33	31.25	-0.02
JRFM21	254.10	254.10	254.10	254.10	-3.80

Source : Aspen & YLG's estimations

ทองคำ

แนวรับ	1,884	1,872	1,859
แนวต้าน	1,913	1,927	1,934

ปัจจัยพื้นฐาน

ราคาทองคำในวันศุกร์ที่ผ่านมาปรับตัวเพิ่มขึ้น 6.30 ดอลลาร์ต่อออนซ์ แม้ในระหว่างวัน ราคาทองคำจะร่วงลงและระดับต่ำสุดบริเวณ 1,882.35 ดอลลาร์ต่อออนซ์ อย่างไรก็ตาม ราคาทองคำปรับตัวขึ้นอย่างแข็งแกร่งหลังจากกระทรวงพาณิชย์สหรัฐฯเปิดเผยว่า ดัชนี Core PCE พื้นฐาน ซึ่งเป็นมาตรวัดอัตราเงินเฟ้อที่ธนาคารกลางสหรัฐฯ (เฟด) ให้ความสำคัญเพิ่มขึ้นเกินคาดที่ 0.7% ในเดือนเม.ย. เมื่อเทียบรายเดือน และเมื่อเทียบรายปี ดัชนี PCE พื้นฐาน พุ่งขึ้นเกินคาดเช่นกันถึง 3.1% ในเดือนเม.ย. สะท้อนว่าเงินเฟ้อในสหรัฐฯพุ่งขึ้นสู่ระดับสูงสุดในรอบ 13 ปีจึงมีแรงซื้อทองคำในฐานะสินทรัพย์ที่ช่วยป้องกันความเสี่ยงจากเงินเฟ้อ อีกทั้ง "ตลาดไม่ได้ปรับเพิ่มการคาดการณ์ที่ว่าเฟดจะเร่งขึ้นอัตราดอกเบี้ย" สะท้อนจาก Eurodollar futures ที่สิ้นสุดอายุในเดือนธ.ค.2022 และมี.ค. 2023 ยังคงเคลื่อนไหวในกรอบ ส่วนอัตราผลตอบแทนพันธบัตรรัฐบาลสหรัฐฯอายุ 10 ปีปรับตัวลดลงมาเคลื่อนไหวต่ำกว่าระดับ 1.6% อีกครั้ง สถานการณ์ดังกล่าวช่วยหนุนราคาทองคำให้ทะยานขึ้นกว่า 20 ดอลลาร์ต่อออนซ์จากระดับต่ำสุดในระหว่างวันสู่ระดับสูงสุดบริเวณ 1,905.51 ดอลลาร์ต่อออนซ์ แม้ว่าสกุลเงินดอลลาร์จะแข็งค่าขึ้น ขณะที่ตลาดหุ้นสหรัฐฯปรับตัวสูงขึ้นซึ่งเป็นปัจจัยสกัดช่วงบวกราคาทองคำก็ตาม ด้านกองทุน SPDR ในวันศุกร์ถือครองทองคำลดลง -0.87 ตัน แต่ถือครองทองคำเพิ่มในรายสัปดาห์เป็นสัปดาห์ที่ 4 ติดต่อกัน สำหรับวันนี้ไม่มีการเปิดเผยตัวเลขเศรษฐกิจสหรัฐฯ ขณะที่ปริมาณการซื้อขายอาจเบาบางกว่าปกติ เนื่องจากตลาดทองคำอังกฤษปิดทำการในวันสิ้นสุดฤดูใบไม้ผลิ (Spring bank holiday) ขณะที่ตลาดทองคำ ตลาดเงินและตลาดทุนของสหรัฐฯปิดทำการเนื่องในวันทหารผ่านศึก (Memorial Day)

ปัจจัยทางเทคนิค

หากราคาทองคำยังไม่สามารถยืนเหนือโซน 1,913 ดอลลาร์ต่อออนซ์ ซึ่งเป็นระดับสูงสุดของสัปดาห์ที่ผ่านมา ส่งผลให้แรงซื้อยังคงถูกจำกัด สำหรับวันนี้ประเมินแนวรับระยะสั้นในโซน 1,890-1,884 ดอลลาร์ต่อออนซ์ ขณะที่แนวรับสำคัญจะอยู่ในโซน 1,872 ดอลลาร์ต่อออนซ์

กลยุทธ์การลงทุน

เน้นการซื้อขายทำกำไรระยะสั้น โดยเปิดสถานะซื้อเมื่อราคาอ่อนตัวลงใกล้บริเวณ 1,890-1,884 ดอลลาร์ต่อออนซ์ (ฝั่งซื้อตัดขาดทุน 1,872 ดอลลาร์ต่อออนซ์) และขายทำกำไรเมื่อราคาปรับตัวขึ้นไม่ผ่านแนวต้าน 1,913 ดอลลาร์ต่อออนซ์



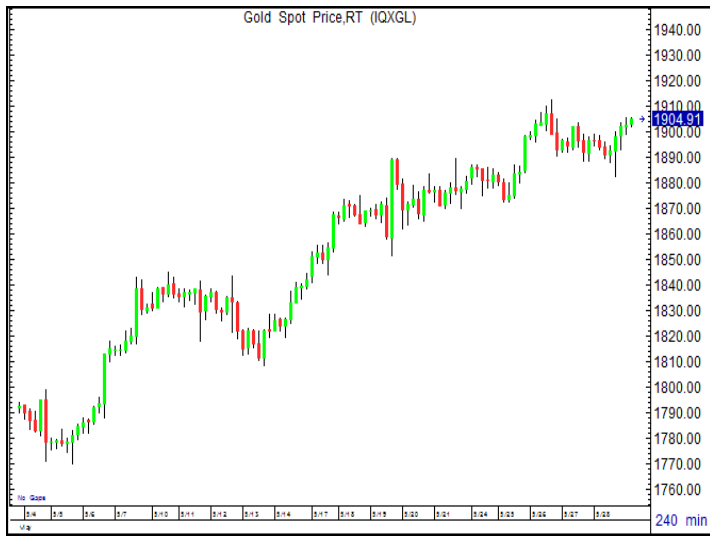
YLG BULLION & FUTURES CO., LTD.

YLG DAILY UPDATE



www.ylgfutures.co.th
02-687-9999

GOLD SPOT Source : Aspen

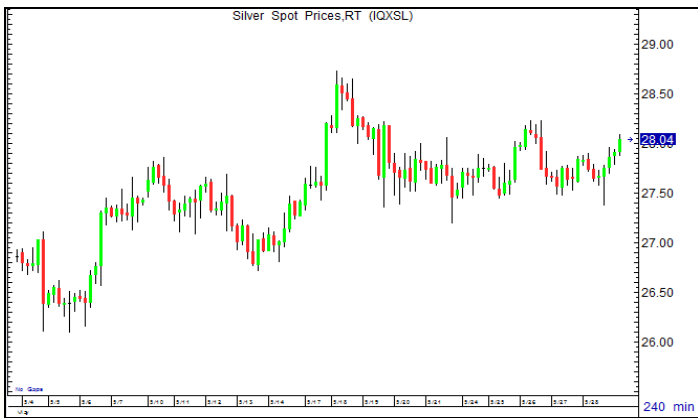


GOLD-ONLINE Source : Aspen



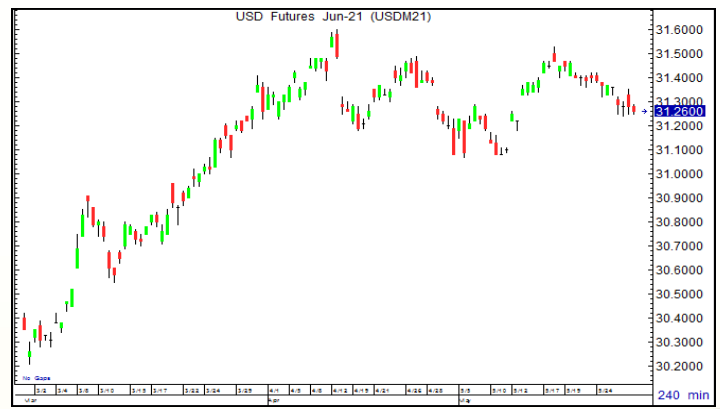
Silver Futures : SVFH21 Source : Aspen

แนวซื้อ	27.73	27.42
แนวขาย	28.29	28.64
กลยุทธ์	Long 27.73 Take Profit : 28.29 Stop loss : 27.42	



USD Futures : USDM21 Source : Aspen

แนวซื้อ	31.20	31.11
แนวขาย	31.35	31.44
กลยุทธ์	Short 31.35 Take Profit : 31.20, Stop loss : 31.44	



Technical Analysis

Technical Analysis	Gold	Silver	Dollar
Bollinger Band Upper	1,931.00	28.48	91.19
Bollinger Band Mean	1,855.38	27.53	90.28
Bollinger Band Lower	1,779.77	26.57	89.36
MA 10 Days	1,887.53	27.83	89.95
MA 50 Days	1,792.50	26.29	91.25
MA 200 Days	1,841.73	25.68	91.67
RSI 9 Days	82.87	63.23	46.97
RSI 14 Days	77.01	62.10	44.42

Source : YLG's estimations

Correlation-Gold

Day	Silver	Oil	Euro
5 วัน	0.4786	0.3267	-0.1276
10 วัน	-0.2047	0.4692	0.2982
20 วัน	0.8831	0.1167	0.9224
50 วัน	0.9691	0.7626	0.9114
100 วัน	0.5822	-0.2636	0.8305
200 วัน	-0.0188	-0.6589	0.1721

Source : Aspen & YLG's estimations

ข่าวสารประกอบการลงทุน

- (+) สื่อเผยแพร่เนียบข่าวคาดการณ์เศรษฐกิจชะลอตัว หลังฟื้นตัวช่วงแรกจากผลกระทบโควิด** หนังสือพิมพ์นิวยอร์กไทมส์รายงานว่า ทำเนียบขาวคาดการณ์ว่าเศรษฐกิจสหรัฐจะชะลอตัวลงอย่างมาก หลังจากที่ฟื้นตัวขึ้นอย่างแข็งแกร่งในช่วงแรกจากผลกระทบของการแพร่ระบาดของไวรัสโควิด-19 นิวยอร์กไทมส์ระบุว่า รัฐบาลของประธานาธิบดีโจ ไบเดนคาดการณ์ว่าเศรษฐกิจสหรัฐจะมีการขยายตัวเพียง 2% ในปี 2566 และชะลอตัวสู่ 1.8% จนถึงปี 2568 นอกจากนี้ รัฐบาลสหรัฐยังคาดว่าอัตราการว่างงานจะอยู่ที่ระดับ 3.8% ตั้งแต่ปี 2566
- (+) ผลสำรวจความเชื่อมั่นผู้บริโภคสหรัฐต่ำกว่าคาดในเดือนพ.ค.** ผลสำรวจของมหาวิทยาลัยมิชิแกนระบุว่า ดัชนีความเชื่อมั่นของผู้บริโภคสหรัฐร่วงลงสู่ระดับ 82.9 ในเดือนพ.ค. สอดคล้องกับตัวเลขคาดการณ์ของนักวิเคราะห์ หลังจากแตะระดับ 88.3 ในเดือนเม.ย. ซึ่งเป็นระดับสูงสุดนับตั้งแต่เกิดการแพร่ระบาดของไวรัสโควิด-19 ในสหรัฐในเดือนมี.ค. 2563
- (-) ดอลลาร์แข็งค่า ขานรับข้อมูลเศรษฐกิจแกร่ง-เงินเพื่อเพิ่มในสหรัฐ** ดอลลาร์สหรัฐแข็งค่าเมื่อเทียบกับสกุลเงินหลักๆ ในการซื้อขายที่ตลาดปริวรรตเงินตรานิวยอร์กเมื่อคืนนี้ (28 พ.ค.) เนื่องจากนักลงทุนเข้าซื้อดอลลาร์ขานรับการเปิดเผยตัวเลขเศรษฐกิจที่แข็งแกร่งของสหรัฐ และบ่งชี้ถึงการเพิ่มขึ้นขึ้นของอัตราเงินเฟ้อ ดัชนีดอลลาร์ ซึ่งเป็นดัชนีวัดความเคลื่อนไหวของดอลลาร์เมื่อเทียบกับสกุลเงินหลัก 6 สกุลในตะกร้าเงิน เพิ่มขึ้น 0.06% และที่ 90.0300 เมื่อคืนนี้ ดอลลาร์สหรัฐแข็งค่าเมื่อเทียบกับเงินเยน ที่ระดับ 109.80 เยน จากระดับ 109.78 เยน, แข็งค่าเมื่อเทียบกับฟรังก์สวิส ที่ระดับ 0.8993 ฟรังก์ จากระดับ 0.8970 ฟรังก์ และดอลลาร์สหรัฐยังแข็งค่าเมื่อเทียบกับดอลลาร์แคนาดา ที่ระดับ 1.2078 ดอลลาร์แคนาดา จากระดับ 1.2065 ดอลลาร์แคนาดา ยูโรอ่อนค่าลงเมื่อเทียบกับดอลลาร์สหรัฐ ที่ระดับ 1.2196 ดอลลาร์ จากระดับ 1.2198 ดอลลาร์, เงินปอนด์อ่อนค่าลงแตะที่ระดับ 1.4192 ดอลลาร์ จากระดับ 1.4209 ดอลลาร์ และดอลลาร์ออสเตรเลียอ่อนค่าลงสู่ระดับ 0.7709 ดอลลาร์สหรัฐ จากระดับ 0.7744 ดอลลาร์
- (-) ดาวโจนส์ปิดบวก 64.81 จุด ขานรับเศรษฐกิจฟื้นตัว-เงินเฟ้อเพิ่ม** ดัชนีดาวโจนส์ตลาดหุ้นนิวยอร์กปิดบวกเมื่อคืนนี้ (28 พ.ค.) เนื่องจากนักลงทุนขานรับการเปิดเผยข้อมูลที่ยืนยันว่าเศรษฐกิจสหรัฐฟื้นตัวจากผลกระทบของโรคโควิด-19 แม้เงินเฟ้อเพิ่มขึ้นสู่ระดับสูงสุดในรอบ 13 ปีก็ตาม โดยดัชนีดาวโจนส์และดัชนี S&P500 ปิดตลาดในสัปดาห์นี้บวกขึ้นได้เป็นสัปดาห์แรกในรอบ 3 สัปดาห์ ดัชนีเฉลี่ยอุตสาหกรรมดาวโจนส์ปิดที่ 34,529.45 จุด เพิ่มขึ้น 64.81 จุด หรือ +0.19%, ดัชนี S&P500 ปิดที่ 4,204.11 จุด เพิ่มขึ้น 3.23 จุด หรือ +0.08% และดัชนี Nasdaq ปิดที่ 13,748.74 จุด เพิ่มขึ้น 12.46 จุด หรือ +0.09%
- (-) ดัชนี PMI เขตซีกโลกพุ่งเกินคาดในเดือนพ.ค.** MNI Indicators ระบุว่า ดัชนีผู้จัดการฝ่ายจัดซื้อ (PMI) เขตซีกโลก ดีดตัวสู่ระดับ 75.2 ในเดือนพ.ค. ซึ่งเป็นระดับสูงสุดนับตั้งแต่เดือนพ.ย. 2516 และสูงกว่าที่นักวิเคราะห์คาดการณ์ที่ระดับ 68.0 จากระดับ 72.1 ในเดือนเม.ย.
- (+/-) สหรัฐเผยการใช้จ่ายผู้บริโภคชะลอตัวในเดือนเม.ย. หลังพุ่งในเดือนมี.ค.** กระทรวงพาณิชย์สหรัฐเปิดเผยว่า การใช้จ่ายส่วนบุคคลของผู้บริโภคสหรัฐเพิ่มขึ้นเพียง 0.5% ในเดือนเม.ย. สอดคล้องกับตัวเลขคาดการณ์ของนักวิเคราะห์ หลังจากพุ่งขึ้น 4.2% ในเดือนมี.ค. นอกจากนี้ รายได้ส่วนบุคคลลดลง 13.1% ในเดือนเม.ย. ขณะที่นักวิเคราะห์คาดว่าจะลดลง 14.0% หลังจากพุ่งขึ้น 20.9% ในเดือนมี.ค.
- (+/-) สหรัฐเผยดัชนี PCE พื้นฐานพุ่งเกินคาดในเดือนเม.ย.** กระทรวงพาณิชย์สหรัฐเปิดเผยว่า ดัชนีราคาการใช้จ่ายเพื่อการบริโภคส่วนบุคคล (PCE) เพิ่มขึ้น 0.6% ในเดือนเม.ย. จากระดับ 0.5% ในเดือนมี.ค. เมื่อเทียบรายปี ดัชนี PCE พุ่งขึ้น 3.6% ในเดือนเม.ย. จากระดับ 2.3% ในเดือนมี.ค. ส่วนดัชนี PCE พื้นฐาน ซึ่งไม่นับรวมหมวดอาหารและพลังงาน และเป็นมาตรวัดอัตราเงินเฟ้อที่ธนาคารกลางสหรัฐ (เฟด) ให้ความสำคัญ เพิ่มขึ้น 0.7% ในเดือนเม.ย. สูงกว่าที่นักวิเคราะห์คาดการณ์ที่ระดับ 0.6% จากระดับ 0.4% ในเดือนมี.ค. เมื่อเทียบรายปี ดัชนี PCE พื้นฐาน พุ่งขึ้น 3.1% ในเดือนเม.ย. สูงกว่าที่นักวิเคราะห์คาดการณ์ที่ระดับ 2.9% จากระดับ 1.9% ในเดือนมี.ค.
- (+/-) "ไบเดน" เผยแผนงบประมาณปีหน้า 6 ล้านล้านดอลลาร์ สูงสุดนับตั้งแต่สงครามโลก** คณะบริหารของประธานาธิบดีโจ ไบเดนแห่งสหรัฐเปิดเผยแผนงบประมาณรายจ่ายสำหรับปีงบประมาณ 2565 ซึ่งจะเริ่มขึ้นในเดือนต.ค. ปีนี้ที่ระดับ 6 ล้านล้านดอลลาร์ โดยนับเป็นระดับงบประมาณรายจ่ายสูงที่สุดของสหรัฐนับตั้งแต่สิ้นสุดสงครามโลกครั้งที่ 2 รัฐบาลสหรัฐได้จัดสรรงบประมาณ 8.4 หมื่นล้านดอลลาร์สำหรับความพยายามในการสร้างงานเพื่อช่วยเหลือชนชั้นกลางในสหรัฐ และจัดสรรงบประมาณ 1.6 หมื่นล้านดอลลาร์สำหรับการปรับลดภาษีสำหรับภาคครัวเรือนที่มีบุตรที่ยังเด็ก รวมถึงการจัดสรรงบประมาณสำหรับมาตรการสนับสนุนด้านการศึกษา อาทิ ค่าเล่าเรียนฟรี ทั้งนี้ งบประมาณรายจ่ายดังกล่าวจะส่งผลให้รัฐบาลสหรัฐมีหนี้สินในระดับสูง ซึ่งคณะบริหารของนายไบเดนวางแผนที่จะชดเชยด้วยการปรับขึ้นภาษีจากภาคธุรกิจและชาวอเมริกันที่ร่ำรวย

ที่มา: VOATHAI, อินโฟเควสท์, กรุงเทพธุรกิจออนไลน์, ryt9

การประกาศตัวเลขสำคัญทางเศรษฐกิจ

วัน	เวลา	ประเทศ	รายการ	ความสำคัญ	ประมาณการ	ตัวเลขครั้งก่อน
วันจันทร์ที่ 31 พ.ค.	ทั้งวัน	อังกฤษ	Bank Holiday : the Spring Bank Holiday	★	-	-
	ทั้งวัน	สหรัฐฯ	Bank Holiday : Memorial Day	★	-	-
วันอังคารที่ 1 มิ.ย.	14.55น.	เยอรมนี	ดัชนีผู้จัดการฝ่ายจัดซื้อ (PMI) ภาคการผลิตเดือนพ.ค.	★	64.0	64.0
	15.00น.	ยุโรป	ดัชนีผู้จัดการฝ่ายจัดซื้อ (PMI) ภาคการผลิตเดือนพ.ค.	★	62.8	62.8
	15.30น.	อังกฤษ	ดัชนีผู้จัดการฝ่ายจัดซื้อ (PMI) ภาคการผลิตเดือนพ.ค.	★	66.1	66.1
	16.00น.	ยุโรป	ประมาณการดัชนีราคาผู้บริโภค (CPI)	★	1.9%	1.6%
	20.45น.	สหรัฐฯ	ดัชนีผู้จัดการฝ่ายจัดซื้อ (PMI) ภาคการผลิตขั้นสุดท้าย	★	61.5	61.5
	21.00น.	สหรัฐฯ	ISM เปิดเผยดัชนี PMI ภาคการผลิตเดือนพ.ค.	★	61.2	60.7
	21.00น.	สหรัฐฯ	ข้อมูลค่าใช้จ่ายด้านการก่อสร้างเดือนเม.ย.	★	0.5%	0.3%
	วันพุธที่ 2 มิ.ย.	16.00น.	ยุโรป	ดัชนีราคาผู้ผลิต (PPI) เดือนเม.ย.	★	1.0%
วันพฤหัสบดีที่ 3 มิ.ย.	01.00น.	สหรัฐฯ	รายงานสรุปภาวะเศรษฐกิจ หรือ Beige Book	★	-	-
	14.55น.	เยอรมนี	ดัชนีผู้จัดการฝ่ายจัดซื้อ (PMI) ภาคการบริการเดือนพ.ค.	★	52.8	52.8
	15.00น.	ยุโรป	ดัชนีผู้จัดการฝ่ายจัดซื้อ (PMI) ภาคการบริการเดือนพ.ค.	★	55.2	55.1
	15.30น.	อังกฤษ	ดัชนีผู้จัดการฝ่ายจัดซื้อ (PMI) ภาคการบริการเดือนพ.ค.	★	61.8	61.8
	19.15น.	สหรัฐฯ	ตัวเลขการจ้างงานภาคเอกชนเดือนพ.ค. จาก ADP	★	675K	742K
	19.30น.	สหรัฐฯ	จำนวนผู้ขอรับสวัสดิการว่างงานรายสัปดาห์	★	400K	406K
	20.45น.	สหรัฐฯ	ดัชนีผู้จัดการฝ่ายจัดซื้อ (PMI) ภาคการบริการขั้นสุดท้าย	★	70.1	70.1
	21.00น.	สหรัฐฯ	ISM เปิดเผยดัชนีภาคการบริการเดือนพ.ค.	★	63.0	62.7
วันศุกร์ที่ 4 มิ.ย.	18.00น.	สหรัฐฯ	Fed Chair Powell Speaks	★	-	-
	19.30น.	สหรัฐฯ	การจ้างงานนอกภาคเกษตรเดือนพ.ค.	★	670K	266K
	19.30น.	สหรัฐฯ	อัตราการว่างงานเดือนพ.ค.	★	5.9%	6.1%
	19.30น.	สหรัฐฯ	รายได้เฉลี่ยต่อชั่วโมง	★	0.2%	0.7%
	21.00น.	สหรัฐฯ	ยอดสั่งซื้อภาคโรงงานเดือนเม.ย.	★	0.0%	1.1%

หมายเหตุ: ระดับความสำคัญของเหตุการณ์ ★ มาก ★ ปานกลาง ★ น้อย ☆ ประกาศแล้ว, ** เป็นตัวเลขจริงที่มีการประกาศออกมา

*ที่มา : forexfactory.com ข้อมูลวันที่ 30 พฤษภาคม 2021 ซึ่งอาจมีการเปลี่ยนแปลงในภายหลังได้