

**คำแนะนำ** เน้นทำกำไรระยะสั้น โดยการเข้าซื้ออิมแบร์บริเวณ 1,901-1,886 ดอลลาร์ต่อออนซ์ (ตัดขาดทุนหากหลุด 1,886 ดอลลาร์ต่อออนซ์) และหากราคาขยับขึ้นควรแบ่งขายทำกำไรบางส่วนหากราคาทองคำไม่ผ่านโซน 1,927-1,943 ดอลลาร์ต่อออนซ์

**นักวิเคราะห์: วรุต รุ่งขำ**  
นักวิเคราะห์การลงทุนปัจจัยพื้นฐานด้านสัญญาซื้อขายล่วงหน้า  
นักวิเคราะห์การลงทุนปัจจัยทางเทคนิค  
**เลขทะเบียน: 040068**

### สรุปภาพรวมการลงทุน ณ วันก่อนหน้า

Asset	High	Low	Open	Close	Change
Gold	1910.60	1901.10	1908.40	1905.79	3.19
A.M.Fixing	-	-	-	-	-
P.M.Fixing	-	-	-	-	-
Silver	27.88	27.48	27.64	27.83	0.09
SilverFixing	-	-	-	-	-
Oil-Brent	69.88	68.73	68.94	69.32	0.60
Euro	1.2231	1.2182	1.2193	1.2226	0.0035
Baht	31.28	31.18	31.23	31.19	-0.07
DollarIndex	90.12	89.82	90.06	89.83	-0.22
DowJones	-	-	-	-	-

Source : Aspen

### สรุปการเคลื่อนไหวใน Commodity Futures

Contract	GOLD / SILVER			
	GFM21	GF10M21	GOM21	SVFM21
High	28,390	28,400	1912.00	28.20
Low	28,090	28,070	1884.00	27.52
Open	28,110	28,150	1892.90	27.70
Close	28,330	28,330	1906.90	27.98
Close-Night	28,280	28,320	1906.00	28.02
Change	150	180	12.80	0.23
Basis	67	67	2.37	0.04
Maturity	29	29	29	29

Source : Aspen & YLG's estimations ราคา

### SPDR Gold Trust & iShare Silver Trust

Fund	Tones	Change
SPDR	1,043.21	0.00
ishare	17,936.56	0.00

Source : exchangetradedgold, ishares

### สรุปการเคลื่อนไหวใน Currency Futures และ Japanese Rubber

Contract	High	Low	Open	Close	Change
USDM21	31.28	31.23	31.24	31.24	-0.01
JRFM21	248.00	248.00	248.00	248.00	-6.10

Source : Aspen & YLG's estimations

ทองคำ	แนวรับ	1,901	1,886	1,872
	แนวต้าน		1,927	1,943

### ปัจจัยพื้นฐาน

ราคาทองคำวันนี้ปรับตัวเพิ่มขึ้น 3.19 ดอลลาร์ต่อออนซ์ ท่ามกลางปริมาณการซื้อขายที่เบาบาง เนื่องจากตลาดทองคำอังกฤษปิดทำการวานนี้ในวันสิ้นฤดูใบไม้ผลิ (Spring bank holiday) ขณะที่ตลาดทองคำ ตลาดเงินและตลาดทุนของสหรัฐปิดทำการเช่นกันเนื่องในวันทหารผ่านศึก (Memorial Day) อย่างไรก็ดี ราคาทองคำเคลื่อนไหวในกรอบแคบเหนือ 1,900 ดอลลาร์ต่อออนซ์ตลอดทั้งวัน พร้อมกับปิดตลาดในเดือนพ.ค. ด้วยการพุ่งขึ้น +7.75% โดยเป็นการปิดบวก 2 เดือนติดต่อกัน และปรับตัวขึ้นในรายเดือนมากสุดนับตั้งแต่เดือนก.ค. 2020 ทั้งนี้ ทองคำได้รับแรงหนุนจากสกุลเงินดอลลาร์ที่อ่อนค่าลงเป็นเดือนที่ 2 สอดคล้องกับข้อมูลของ CFTC ที่พบว่า มูลค่าของสถานะขายสุทธิในดอลลาร์ในสัปดาห์สิ้นสุดวันที่ 25 พ.ค. เพิ่มขึ้นสู่ระดับ 2.789 หมื่นล้านดอลลาร์ จากระดับ 1.507 หมื่นล้านดอลลาร์ในสัปดาห์ก่อนหน้า และระดับสูงสุดนับตั้งแต่ปลายเดือนพ.ค. สะท้อนการคาดการณ์เชิงลบต่อดอลลาร์ที่เพิ่มขึ้นจากช่วงก่อนหน้า ประกอบกับเงินเฟ้อในสหรัฐพุ่งขึ้นแรง จนช่วยกระตุ้นแรงซื้อทองคำในฐานะสินทรัพย์ที่ช่วยป้องกันความเสี่ยงจากเงินเฟ้ออีกด้วย ด้านกองทุน SPDR วานนี้ถือครองทองคำไม่เปลี่ยนแปลง แต่ในเดือนพ.ค. เกิดกระแสเงินทุนไหลเข้าสุทธิถึง 26.17 ตันซึ่งเป็นการถือครองทองคำทำเพิ่มเป็นเดือนแรกนับตั้งแต่เดือนก.ย. ปีที่แล้ว สะท้อนเงินทุนที่ไหลกลับเข้าสู่ตลาด ETF ทองคำอีกครั้งและเป็นหนึ่งในปัจจัยที่หนุนทองคำในเดือนพ.ค. เช่นกัน สำหรับวันนี้ ติดตามการเปิดเผยดัชนี PMI ภาคการผลิตจาก ISM และข้อมูลค่าใช้จ่ายด้านการก่อสร้าง รวมถึงถ้อยแถลงของนาย Randal Quarles รองประธานเฟด และนาง Lael Brainard หนึ่งในคณะผู้ว่าการเฟด

### ปัจจัยทางเทคนิค

ระหว่างวันหากราคาทองคำไม่สามารถยืนเหนือ 1,927 ดอลลาร์ต่อออนซ์ได้ มีโอกาสที่ราคาจะอ่อนตัวลงทดสอบแนวรับ แต่หากยืนเหนือบริเวณ 1,901 ดอลลาร์ต่อออนซ์ได้ มีโอกาสที่ราคาจะขยับขึ้นทดสอบแนวต้านด้านโซน 1,927 - 1,943 ดอลลาร์ต่อออนซ์ อีกครั้ง

### กลยุทธ์การลงทุน

เน้นทำกำไรระยะสั้นโดยเปิดสถานะซื้อ โดยอาจใช้บริเวณ 1,901-1,886 ดอลลาร์ต่อออนซ์ (ตัดขาดทุนหากหลุด 1,886 ดอลลาร์ต่อออนซ์) ชะลอการเข้าซื้อ ขณะที่หากราคาปรับตัวขึ้นแนะนำทยอยแบ่งปิดสถานะทำกำไรตั้งแต่ว่าราคา 1,927-1,943 ดอลลาร์ต่อออนซ์



# YLG BULLION & FUTURES CO.,LTD.

YLG DAILY UPDATE



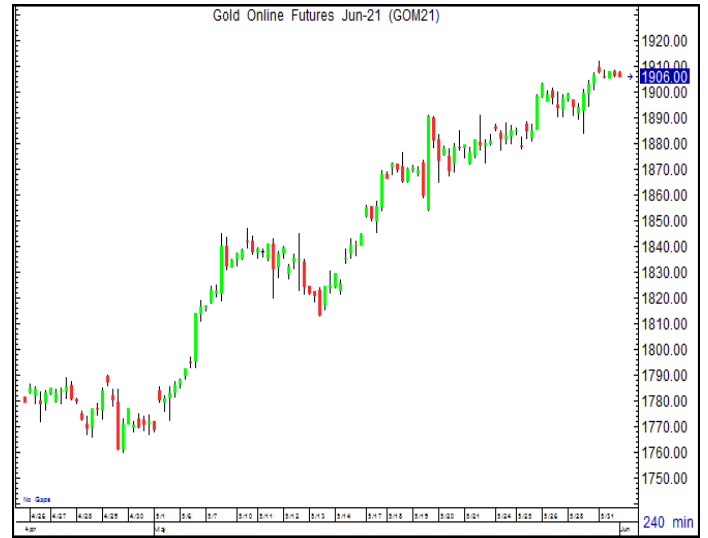
www.ylgfutures.co.th

02-687-9999

GOLD SPOT Source : Aspen

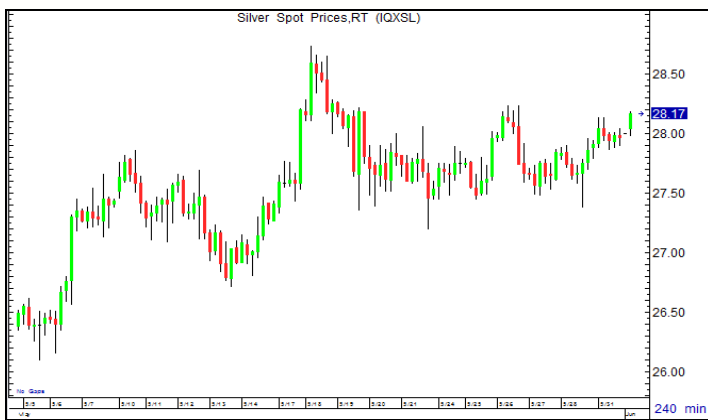


GOLD-ONLINE Source : Aspen



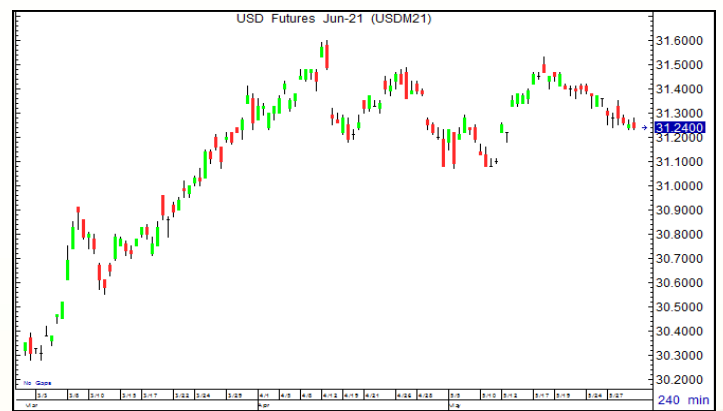
Silver Futures : SVFH21 Source : Aspen

แนวซื้อ	27.70	27.33
แนวขาย	28.30	28.75
กลยุทธ์	Long 27.70 Take Profit : 28.30 Stop loss : 27.33	



USD Futures : USDM21 Source : Aspen

แนวซื้อ	31.12	31.03
แนวขาย	31.27	31.38
กลยุทธ์	Short 31.27 Take Profit : 31.12, Stop loss : 31.38	



Technical Analysis

Technical Analysis	Gold	Silver	Dollar
Bollinger Band Upper	1,932.31	28.47	91.02
Bollinger Band Mean	1,861.93	27.61	90.19
Bollinger Band Lower	1,791.55	26.74	89.36
MA 10 Days	1,891.58	27.83	89.92
MA 50 Days	1,796.15	26.35	91.19
MA 200 Days	1,841.64	25.69	91.65
RSI 9 Days	83.88	65.54	39.40
RSI 14 Days	77.75	63.47	39.87

Source : YLG's estimations

Correlation-Gold

Day	Silver	Oil	Euro
5 วัน	0.7084	0.3409	0.2764
10 วัน	0.1752	0.6963	0.1789
20 วัน	0.8784	0.1629	0.9238
50 วัน	0.9705	0.7745	0.9133
100 วัน	0.6141	-0.2170	0.8329
200 วัน	0.0028	-0.6391	0.1909

Source : Aspen & YLG's estimations

### ข่าวสารประกอบการลงทุน

- (+) เงินเพื่อเยอรมันเพิ่มสูงเกินคาดในเดือนพ.ค.** สำนักงานสถิติแห่งชาติของเยอรมนี (Destatis) เปิดเผยว่า ดัชนีราคาผู้บริโภค (CPI) ซึ่งเป็นตัวชี้วัดเงินเฟ้อที่สำคัญ ปรับตัวขึ้น 2.5% ในเดือนพ.ค. เมื่อเทียบกับช่วงเดียวกันของปีที่แล้ว ขณะที่นักวิเคราะห์คาดการณ์ไว้ว่าจะอยู่ที่ 2.4% หากเทียบเป็นรายเดือน ราคาผู้บริโภคเดือนพ.ค. เพิ่มขึ้น 0.5% สูงกว่าตัวเลขคาดการณ์ที่ 0.3%
- (+) จีนห้ามปชช.ในกว่างโจวออกนอกเมืองหากไม่มีผลตรวจโควิด หวั่นสายพันธุ์อินเดียลาม** จีนสั่งห้ามประชาชนในเมืองกว่างโจวเดินทางออกนอกเมืองหากไม่มีผลตรวจยืนยันว่าไม่ติดเชื้อโควิด-19 โดยความเคลื่อนไหวดังกล่าวมีขึ้นหลังจากที่มีการตรวจพบผู้ติดเชื้อไวรัสสายพันธุ์อินเดียในกว่างโจว สื่อจีนรายงานว่า รัฐบาลท้องถิ่นได้ดำเนินการตรวจหาเชื้อไวรัสให้ประชาชนมากกว่า 2 ล้านคนในภูมิภาคต่างๆ ที่มีความเสี่ยงสูง และผลตรวจยืนยันพบผู้ติดเชื้อโควิดมากกว่า 20 รายในระหว่างวันที่ 21-30 พ.ค. และส่วนใหญ่เป็นการติดเชื้อไวรัสสายพันธุ์อินเดีย ขณะที่ในเมืองเซินเจิ้น ซึ่งอยู่ใกล้กับกว่างโจว มีการยืนยันพบผู้ติดเชื้อไวรัสสายพันธุ์อังกฤษมากกว่า 10 ราย จากการเปิดเผยของหน่วยงานสาธารณสุขท้องถิ่น วานนี้
- (-) OECD ปรับเพิ่มคาดการณ์เศรษฐกิจโลกปีนี้ หลังการฉีดวัคซีนได้ผลดีในหลายประเทศ** องค์การเพื่อความร่วมมือและการพัฒนาทางเศรษฐกิจ (OECD) ปรับเพิ่มคาดการณ์เศรษฐกิจโลกในปีี้ โดยระบุว่าแนวโน้มเศรษฐกิจโลกเริ่มปรับตัวดีขึ้น หลังจากหลายประเทศเร่งฉีดวัคซีนป้องกันโรคโควิด-19 ซึ่งช่วยให้ภาคธุรกิจสามารถกลับมาเปิดดำเนินการได้อีกครั้ง นอกจากนี้ OECD ได้ปรับเพิ่มคาดการณ์เศรษฐกิจสหรัฐหลังจากรัฐบาลได้อัดฉีดเงินหลายล้านล้านดอลลาร์เข้าสู่ระบบเศรษฐกิจ OECD คาดการณ์ว่า เศรษฐกิจโลกมีแนวโน้มขยายตัว 5.8% ในปีนี้ และ 4.4% ในปี 2565 ซึ่งเพิ่มขึ้นจากที่เคยคาดการณ์ไว้ในเดือนมี.ค. ที่ระดับ 5.6% และ 4% ตามลำดับ รายงานคาดการณ์ล่าสุดของ OECD ยังระบุว่า เศรษฐกิจสหรัฐมีแนวโน้มขยายตัว 6.9% ในปีนี้ เพิ่มขึ้นจากตัวเลขคาดการณ์เดิมที่ระดับ 6.5% โดยได้รับแรงหนุนจากมาตรการกระตุ้นเศรษฐกิจมูลค่าหลายล้านล้านดอลลาร์ ส่วนในปี 2565 คาดว่าเศรษฐกิจสหรัฐจะขยายตัว 3.6% ลดลงจากระดับคาดการณ์เดือนมี.ค. ที่ 4.0%
- (-) นักวิจัยชี้อังกฤษเริ่มเข้าสู่การระบาดระลอก 3 และเดือนปลดล็อกดาวนั** ศาสตราจารย์ วริ กุปตา นักวิทยาศาสตร์จากมหาวิทยาลัยเคมบริดจ์ ซึ่งเป็นที่ปรึกษาของรัฐบาลอังกฤษ เผยมีสัญญาณบ่งชี้ว่าสหราชอาณาจักรเข้าสู่ระยะแรกของการแพร่ระบาดระลอกที่สาม ระบุแม้ตัวเลขผู้ติดเชื้อโควิด-19 รายใหม่ยังคงค่อนข้างต่ำ แต่พบว่าในจำนวนผู้ติดเชื้อเหล่านี้ ส่วนใหญ่เป็นผู้ติดเชื้อสายพันธุ์อินเดีย ศ.กุปตา กล่าวกับรายการ Today ของสถานีบีบีซี เรดิโอ 4 ว่า สหราชอาณาจักรเข้าสู่การระบาดระลอกที่สามแล้ว และอย่างน้อยสามในสี่ของผู้ติดเชื้อเป็นสายพันธุ์อินเดีย
- (-) จีนประกาศเพิ่มสัดส่วนการกันสำรอง FX ของสถาบันการเงิน มีผล 15 มิ.ย.นี้** ธนาคารกลางจีน (PBOC) ประกาศปรับเพิ่มสัดส่วนการกันสำรอง (RRR) สกุลเงินต่างประเทศของสถาบันการเงินขึ้นสู่ระดับ 7% จากระดับ 5% โดยจะเริ่มมีผลบังคับใช้ตั้งแต่วันที่ 15 มิ.ย.นี้เป็นต้นไป ธนาคารกลางจีนออกแถลงการณ์ผ่านเว็บไซต์ว่า การปรับเพิ่มสัดส่วน RRR สกุลเงินต่างประเทศในครั้ง นี้ มีเป้าหมายที่จะเสริมสร้างการบริหารสภาพคล่องสกุลเงินต่างประเทศของสถาบันการเงินให้มีความแข็งแกร่งมากขึ้น อย่างไรก็ตาม ทเรดเดอร์ในตลาดการเงินเชื่อว่า การดำเนินการล่าสุดของธนาคารกลางจีนมีเป้าหมายที่จะสกัดไม่ให้สกุลเงินหยวนแข็งค่ารวดเร็วเกินไป
- (+/-) EU เตรียมออกพันธบัตรหนุนแผนฟื้นฟูเศรษฐกิจจากผลกระทบโควิด วงเงิน 1 หมื่นล้านยูโร** นายเคลเมน บัวเน รัฐมนตรีฝ่ายกิจการยุโรปของฝรั่งเศสเปิดเผยว่า สหภาพยุโรป (EU) วางแผนที่จะออกมาตรการฟื้นฟูเศรษฐกิจจากผลกระทบของโรคโควิด-19 ในวงเงิน 7.50 แสนล้านยูโร (9.17 แสนล้านดอลลาร์สหรัฐ) โดยในเบื้องต้นจะมีการระดมเงินทุนดังกล่าวด้วยการออกพันธบัตรมูลค่า 1 หมื่นล้านยูโร นายบัวเน กล่าวให้สัมภาษณ์กับหนังสือพิมพ์ Les Echos ของฝรั่งเศสว่า EU จะอัดฉีดเม็ดเงินกว่า 1 แสนล้านยูโรเข้าสู่ระบบเศรษฐกิจยุโรปตั้งแต่ปีนี้ พร้อมระบุว่า คณะกรรมาธิการยุโรปจะเปิดตัวโครงการออกพันธบัตรในวันนี้ (1 มิ.ย.) โดยจะมอบหมายให้ธนาคารพาณิชย์ในยุโรปและธนาคารระหว่างประเทศ รวมทั้งบริษัทหลักทรัพย์ เป็นผู้ดำเนินการออกพันธบัตรในเดือนมิ.ย. โดยจะให้อัตราดอกเบี้ยในระดับที่น่าพึงพอใจ

ที่มา: VOATHAI, อินโฟเควสท์, กรุงเทพธุรกิจออนไลน์, ryt9



### การประกาศตัวเลขสำคัญทางเศรษฐกิจ

วัน	เวลา	ประเทศ	รายการ	ความสำคัญ	ประมาณการ	ตัวเลขครั้งก่อน
วันจันทร์ที่ 31 พ.ค.	ทั้งวัน	อังกฤษ	Bank Holiday : the Spring Bank Holiday	☆	-	-
	ทั้งวัน	สหรัฐฯ	Bank Holiday : Memorial Day	☆	-	-
วันอังคารที่ 1 มิ.ย.	14.55น.	เยอรมนี	ดัชนีผู้จัดการฝ่ายจัดซื้อ (PMI) ภาคการผลิตเดือนพ.ค.	★	64.0	64.0
	15.00น.	ยุโรป	ดัชนีผู้จัดการฝ่ายจัดซื้อ (PMI) ภาคการผลิตเดือนพ.ค.	★	62.8	62.8
	15.30น.	อังกฤษ	ดัชนีผู้จัดการฝ่ายจัดซื้อ (PMI) ภาคการผลิตเดือนพ.ค.	★	66.1	66.1
	16.00น.	ยุโรป	ประมาณการดัชนีราคาผู้บริโภค (CPI)	★	1.9%	1.6%
	20.45น.	สหรัฐฯ	ดัชนีผู้จัดการฝ่ายจัดซื้อ (PMI) ภาคการผลิตขั้นสุดท้าย	★	61.5	61.5
	21.00น.	สหรัฐฯ	ISM เปิดเผยดัชนี PMI ภาคการผลิตเดือนพ.ค.	★	61.2	60.7
	21.00น.	สหรัฐฯ	ข้อมูลค่าใช้จ่ายด้านการก่อสร้างเดือนเม.ย.	★	0.5%	0.3%
	วันพุธที่ 2 มิ.ย.	16.00น.	ยุโรป	ดัชนีราคาผู้ผลิต (PPI) เดือนเม.ย.	★	1.0%
วันพฤหัสบดีที่ 3 มิ.ย.	01.00น.	สหรัฐฯ	รายงานสรุปภาวะเศรษฐกิจ หรือ Beige Book	★	-	-
	14.55น.	เยอรมนี	ดัชนีผู้จัดการฝ่ายจัดซื้อ (PMI) ภาคการบริการเดือนพ.ค.	★	52.8	52.8
	15.00น.	ยุโรป	ดัชนีผู้จัดการฝ่ายจัดซื้อ (PMI) ภาคการบริการเดือนพ.ค.	★	55.2	55.1
	15.30น.	อังกฤษ	ดัชนีผู้จัดการฝ่ายจัดซื้อ (PMI) ภาคการบริการเดือนพ.ค.	★	61.8	61.8
	19.15น.	สหรัฐฯ	ตัวเลขการจ้างงานภาคเอกชนเดือนพ.ค. จาก ADP	★	675K	742K
	19.30น.	สหรัฐฯ	จำนวนผู้ขอรับสวัสดิการว่างงานรายสัปดาห์	★	400K	406K
	20.45น.	สหรัฐฯ	ดัชนีผู้จัดการฝ่ายจัดซื้อ (PMI) ภาคการบริการขั้นสุดท้าย	★	70.1	70.1
	21.00น.	สหรัฐฯ	ISM เปิดเผยดัชนีภาคการบริการเดือนพ.ค.	★	63.0	62.7
วันศุกร์ที่ 4 มิ.ย.	18.00น.	สหรัฐฯ	Fed Chair Powell Speaks	★	-	-
	19.30น.	สหรัฐฯ	การจ้างงานนอกภาคเกษตรเดือนพ.ค.	★	670K	266K
	19.30น.	สหรัฐฯ	อัตราการว่างงานเดือนพ.ค.	★	5.9%	6.1%
	19.30น.	สหรัฐฯ	รายได้เฉลี่ยต่อชั่วโมง	★	0.2%	0.7%
	21.00น.	สหรัฐฯ	ยอดสั่งซื้อภาคโรงงานเดือนเม.ย.	★	0.0%	1.1%

หมายเหตุ: ระดับความสำคัญของเหตุการณ์ ★ มาก ★ ปานกลาง ★ น้อย ☆ ประกาศแล้ว, \*\* เป็นตัวเลขจริงที่มีการประกาศออกมา

\*ที่มา : [forexfactory.com](http://forexfactory.com) ข้อมูลวันที่ 30 พฤษภาคม 2021 ซึ่งอาจมีการเปลี่ยนแปลงในภายหลังได้