



YLG BULLION & FUTURES CO., LTD.

YLG DAILY UPDATE 04 June 2021



www.ylgfutures.co.th
02-687-9999

คำแนะนำ ราคาอยู่ในช่วงการพักฐาน โดยเน้นการซื้อขายทำกำไรระยะสั้น หากราคาไม่สามารถขึ้นเหนือโซนแนวต้านบริเวณ 1,875-1,884 ดอลลาร์ต่อออนซ์ได้ ทำให้ราคายังคงมีโอกาสขยับลงต่อเพื่อทดสอบแนวรับบริเวณ 1,859-1,845 ดอลลาร์ต่อออนซ์

นักวิเคราะห์: วรุต รุ่งขำ
นักวิเคราะห์การลงทุนปัจจัยพื้นฐานด้านสัญญาซื้อขายล่วงหน้า
นักวิเคราะห์การลงทุนปัจจัยทางเทคนิค
เลขทะเบียน: 040068

สรุปภาพรวมการลงทุน ณ วันก่อนหน้า

Asset	High	Low	Open	Close	Change
Gold	1909.53	1865.41	1908.00	1870.50	-36.20
A.M.Fixing	-	-	-	1892.15	-3.75
P.M.Fixing	-	-	-	1866.55	-36.20
Silver	28.54	27.81	28.00	27.87	-0.73
SilverFixing	-	-	-	27.76	-0.02
Oil-Brent	71.99	70.63	71.27	71.31	-0.04
Euro	1.2214	1.2118	1.2214	1.2125	-0.0087
Baht	31.21	31.10	31.11	31.21	0.10
DollarIndex	90.55	89.89	89.93	90.49	0.59
DowJones	34,667.41	34,334.41	34,550.31	34,577.04	-23.34

Source : Aspen

สรุปการเคลื่อนไหว Commodity Futures

Contract	GOLD / SILVER			
	GFM21	GF10M21	GOM21	SVFM21
High	28,300	28,330	1913.80	28.58
Low	28,080	28,070	1894.50	27.77
Open	28,300	28,260	1909.80	28.36
Close	28,110	28,100	1898.20	27.87
Close-Night	28,220	28,210	1909.70	28.21
Change	-160	-150	-11.30	-0.43
Basis	18	8	0.92	0.06
Maturity	26	26	26	26

Source : Aspen & YLG's estimations ราคาปิด ณ วันที่ 2 มิ.ย.

SPDR Gold Trust & iShare Silver Trust

Fund	Tones	Change
SPDR	1,041.75	0.00
ishare	17,989.86	+60.58

Source : exchangetradedgold, ishares

สรุปการเคลื่อนไหว Currency Futures และ Japanese Rubber

Contract	High	Low	Open	Close	Change
USDM21	31.18	31.12	31.17	31.16	0.01
JRFM21	240.00	240.00	240.00	240.00	-3.80

Source : Aspen & YLG's estimations ราคาปิด ณ วันที่ 2 มิ.ย.

ทองคำ

แนวรับ	1,859	1,845	1,829
แนวต้าน	1,884	1,898	1,917

ปัจจัยพื้นฐาน

ราคาทองคำวันนี้ปิดดิ่งลง 36.20 ดอลลาร์ต่อออนซ์หรือเกือบ -2% โดยราคาทองคำได้รับแรงกดดันอย่างหนักหลังการเปิดเผยตัวเลขเศรษฐกิจสหรัฐที่ออกมาดีเกินคาด เริ่มตั้งแต่ ADP เผยว่า การจ้างงานของภาคเอกชนสหรัฐพุ่งขึ้น 978,000 ตำแหน่งในเดือนพ.ค. ซึ่งสูงกว่าที่นักวิเคราะห์คาดการณ์ที่ระดับ 680,000 ตำแหน่ง และเพิ่มขึ้นมากที่สุดนับตั้งแต่เดือนมิ.ย. 2020 ต่อมาตัวเลขผู้ยื่นขอสวัสดิการว่างงานครั้งแรกก็ลดลงเกินคาดสู่ระดับ 385,000 รายในรอบสัปดาห์ซึ่งสิ้นสุด ณ วันที่ 29 พ.ค. โดยเป็นระดับต่ำสุดนับตั้งแต่ช่วงกลางเดือนมี.ค. 2020 หลังจากนั้น ISM ก็เปิดเผยว่า ดัชนีภาคบริการของสหรัฐเพิ่มขึ้นเกินคาดสู่ระดับ 64 ในเดือนพ.ค. ซึ่งเป็นระดับสูงสุดเป็นประวัติการณ์เช่นกัน ตัวเลขดังกล่าวสะท้อนความแข็งแกร่งของภาคการบริการและตลาดแรงงาน จนกระตุ้นการคาดการณ์ที่ว่าธนาคารกลางสหรัฐ (เฟด) อาจเริ่มชะลอการใช้มาตรการกระตุ้นเศรษฐกิจ ด้วยการลดวงเงินการเข้าซื้อสินทรัพย์ตามมาตรการ QE (QE Tapering) ในไม่ช้า ซึ่งการคาดการณ์ดังกล่าวหนุนดัชนีดอลลาร์ให้แข็งค่าขึ้น 0.65% แต่ที่ 90.491 และหนุนอัตราผลตอบแทนพันธบัตรรัฐบาลสหรัฐอายุ 10 ปี ให้ปรับตัวเพิ่มขึ้นสู่ระดับ 1.626% ซึ่งเป็นปัจจัยสำคัญที่กดดันให้ราคาทองคำดิ่งลงกว่า 40 ดอลลาร์ต่อออนซ์จากระดับสูงสุดในระหว่างวันบริเวณ 1,909.53 ดอลลาร์ต่อออนซ์และระดับต่ำสุดบริเวณ 1,865.41 ดอลลาร์ต่อออนซ์ พร้อมปรับตัวลงต่อเนื่องในวันนี้อย่างชัดเจนในด้านกองทุน SPDR ถือครองทองคำไม่เปลี่ยนแปลง สำหรับวันนี้จับตาดูการเปิดเผยการจ้างงานนอกภาคเกษตร, อัตราการว่างงาน และรายได้เฉลี่ยต่อชั่วโมง ซึ่งหากตัวเลขออกมาดีกว่าคาดหรือแย่กว่าคาดจะสร้างความผันผวนให้ราคาทองคำในคืนนี้ได้

ปัจจัยทางเทคนิค

หลังจากราคาทองคำร่วงลงหากราคายังคงสร้างระดับต่ำสุดใหม่จากวันก่อนหน้าอย่างต่อเนื่อง หรือระยะสั้นหากมีแรงดีดกลับจำกัดไม่ผ่านแนวต้านระดับ 1,875-1,884 ดอลลาร์ต่อออนซ์ อาจจะทำให้เกิดแรงขายสลับออกมาเพิ่ม ทั้งนี้ ประเมินแนวรับโซน 1,859-1,845 ดอลลาร์ต่อออนซ์

กลยุทธ์การลงทุน

แนะนำเปิดสถานะขายทำกำไรระยะสั้นบริเวณ 1,875-1,884 ดอลลาร์ต่อออนซ์ (จุดตัดขาดทุนหากราคายืนเหนือ 1,898 ดอลลาร์ต่อออนซ์) เข้าซื้อคืนเพื่อทำกำไรเมื่อราคาอ่อนลงหรือไม่หลุดบริเวณแนวรับ 1,859 ดอลลาร์ต่อออนซ์ แต่หากราคาหลุดแนวรับแรกให้รอดูบริเวณแนวรับถัดไปที่ 1,845 ดอลลาร์ต่อออนซ์



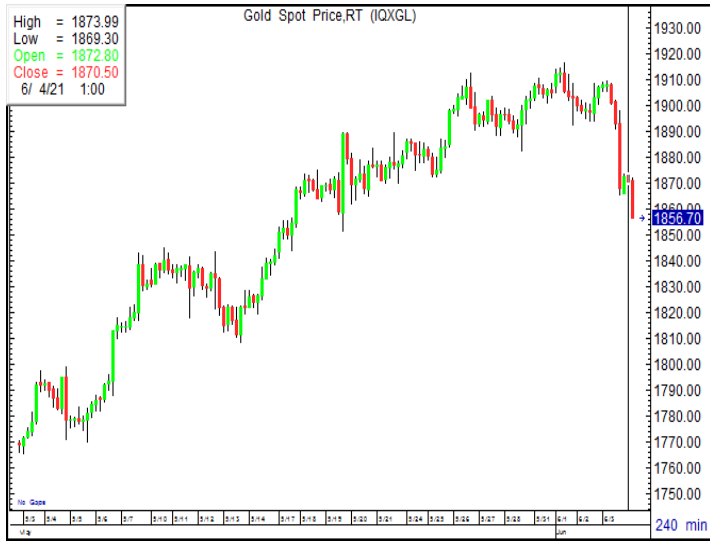
YLG BULLION & FUTURES CO., LTD.

YLG DAILY UPDATE

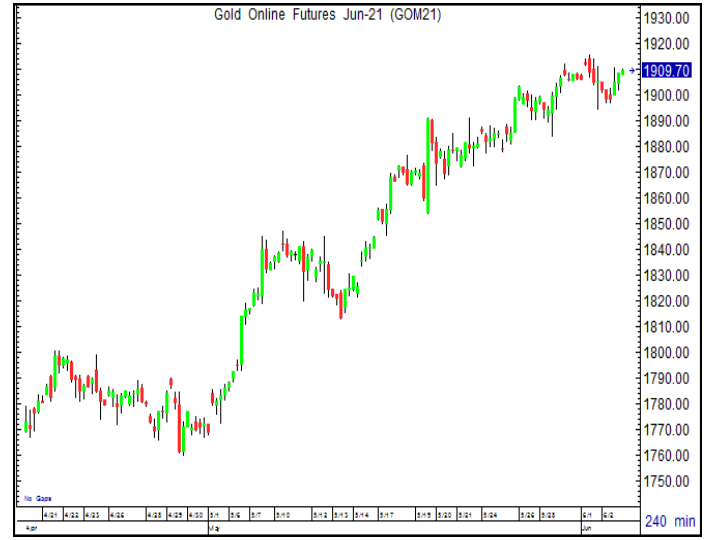


www.ylgfutures.co.th
02-687-9999

GOLD SPOT Source : Aspen

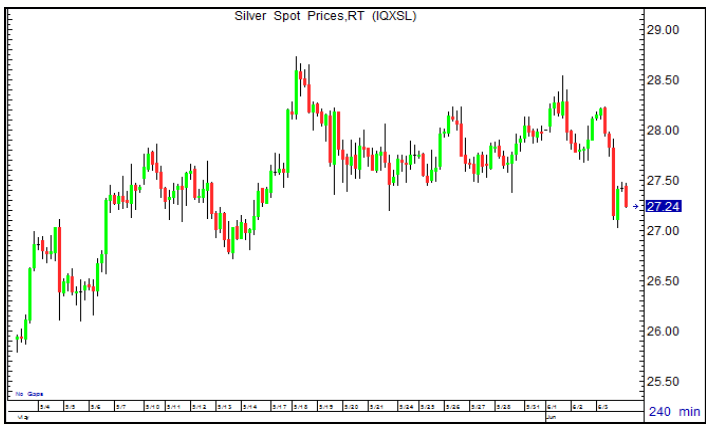


GOLD-ONLINE Source : Aspen



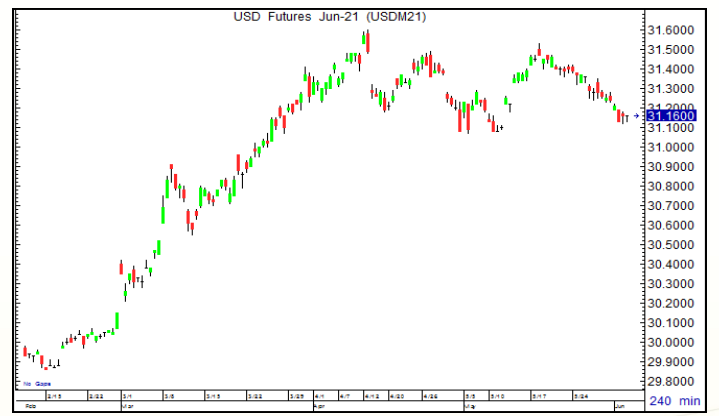
Silver Futures : SVFH21 Source : Aspen

แนวซื้อ	26.96	26.58
แนวขาย	27.48	27.81
กลยุทธ์	Short 27.48 Take Profit : 26.96 Stop loss : 27.81	



USD Futures : USDM21 Source : Aspen

แนวซื้อ	31.18	31.10
แนวขาย	31.33	31.41
กลยุทธ์	Long 31.18 Take Profit : 31.33, Stop loss : 31.10	



Technical Analysis

Technical Analysis	Gold	Silver	Dollar
Bollinger Band Upper	1,926.60	28.35	90.73
Bollinger Band Mean	1,871.69	27.68	90.12
Bollinger Band Lower	1,816.79	27.00	89.51
MA 10 Days	1,891.66	27.79	90.03
MA 50 Days	1,804.82	26.50	91.05
MA 200 Days	1,840.54	25.69	91.62
RSI 9 Days	43.04	42.96	58.56
RSI 14 Days	52.15	49.07	52.11

Source : YLG's estimations

Correlation-Gold

Day	Silver	Oil	Euro
5 วัน	0.9694	-0.4889	0.9505
10 วัน	0.8819	0.1798	0.6698
20 วัน	0.7755	0.4037	0.8231
50 วัน	0.9690	0.8013	0.9110
100 วัน	0.6800	-0.0736	0.8340
200 วัน	0.0477	-0.5792	0.2464

Source : Aspen & YLG's estimations

ข่าวสารประกอบการลงทุน

- (+) ดาวโจนส์ปิดลบ 23.34 จุด เหตุวิตกกังวลเพื่อจุดหุ้นเทคโนโลยี** ดัชนีดาวโจนส์ตลาดหุ้นนิวยอร์กปิดลบเมื่อคืนนี้ (3 มิ.ย.) ซึ่งเป็นการปิดในแดนลบวันแรกในรอบ 6 วันทำการ เนื่องจากความกังวลเกี่ยวกับภาวะเงินเฟ้อได้กดดันให้นักลงทุนเทขายหุ้นกลุ่มเทคโนโลยี ขณะที่ตลาดจับตาตัวเลขจ้างงานนอกภาคเกษตรเดือนพ.ค. ซึ่งกระทรวงแรงงานสหรัฐมีกำหนดเปิดเผยในวันนี้ ดัชนีเฉลี่ยอุตสาหกรรมดาวโจนส์ปิดที่ 34,577.04 จุด ลดลง 23.34 จุด หรือ -0.07% ดัชนี S&P500 ปิดที่ 4,192.85 จุด ลดลง 15.27 จุด หรือ -0.36% ดัชนี Nasdaq ปิดที่ 13,614.51 จุด ลดลง 141.82 จุด หรือ -1.03%
- (-) ISM เผยดัชนีภาคบริการสหรัฐพุ่งเป็นประวัติการณ์ในเดือนพ.ค.** สถาบันจัดการด้านอุปทานของสหรัฐ (ISM) เปิดเผยว่า ดัชนีภาคบริการของสหรัฐเพิ่มขึ้นสู่ระดับ 64 ในเดือนพ.ค. ซึ่งเป็นระดับสูงสุดเป็นประวัติการณ์ ดัชนีภาคบริการเดือนพ.ค. เพิ่มขึ้นจากระดับ 62.7 ในเดือนเม.ย. และสูงกว่าที่นักวิเคราะห์คาดการณ์ที่ระดับ 63 ดัชนียังคงอยู่เหนือระดับ 50 ซึ่งบ่งชี้ถึงการขยายตัวของภาคบริการ
- (-) ดัชนี PMI ภาคบริการสหรัฐพุ่งเป็นประวัติการณ์ในเดือนพ.ค.** ไอเอสเอส มาร์กิต ซึ่งเป็นบริษัทให้บริการข้อมูลทางการเงิน เปิดเผยว่า ดัชนีผู้จัดการฝ่ายจัดซื้อ (PMI) ภาคบริการขั้นสุดท้ายของสหรัฐ พุ่งขึ้นสู่ระดับ 70.4 ในเดือนพ.ค. ซึ่งเป็นระดับสูงสุดเป็นประวัติการณ์นับตั้งแต่มีการรวบรวมข้อมูลดังกล่าวในปี 2552
- (-) สหรัฐเผยตัวเลขผู้ยื่นขอสวัสดิการว่างงานลดลงต่ำกว่า 4 แสนรายในสัปดาห์ที่แล้ว** กระทรวงแรงงานสหรัฐเปิดเผยตัวเลขผู้ยื่นขอสวัสดิการว่างงานครั้งแรกลดลงสู่ระดับ 385,000 รายในรอบสัปดาห์ซึ่งสิ้นสุด ณ วันที่ 29 พ.ค. โดยเป็นระดับต่ำสุดนับตั้งแต่ช่วงกลางเดือนมี.ค. 2563 และต่ำกว่าที่นักวิเคราะห์คาดการณ์ที่ระดับ 390,000 ราย ทั้งนี้ ตัวเลขผู้ยื่นขอสวัสดิการว่างงานครั้งแรกลดลงต่ำกว่าระดับ 400,000 รายเป็นครั้งแรกนับตั้งแต่โรคโควิด-19 เริ่มระบาดเมื่อปีที่แล้ว ซึ่งแสดงให้เห็นว่าตลาดแรงงานแข็งแกร่งขึ้น
- (-) ADP เผยจ้างงานภาคเอกชนสหรัฐพุ่ง 978,000 ตำแหน่งในเดือนพ.ค.** ออโตเมติก ดาต้า โพรเซสซิง อิงค์ (ADP) และมูดีส์ อานาลิติคส์ เปิดเผยว่า การจ้างงานของภาคเอกชนสหรัฐพุ่งขึ้น 978,000 ตำแหน่งในเดือนพ.ค. ซึ่งสูงกว่าที่นักวิเคราะห์คาดการณ์ที่ระดับ 680,000 ตำแหน่ง และเพิ่มขึ้นมากที่สุดนับตั้งแต่เดือนมิ.ย. 2563
- (-) ดอลลาร์แข็งเทียบสกุลเงินหลัก รับข้อมูลเศรษฐกิจสหรัฐสดใส** ดอลลาร์สหรัฐแข็งค่าเมื่อเทียบกับสกุลเงินหลักๆ ในการซื้อขายที่ตลาดปริวรรตเงินตรานิวยอร์กเมื่อคืนนี้ (3 มิ.ย.) ขานรับข้อมูลเศรษฐกิจที่แข็งแกร่งของสหรัฐ ซึ่งรวมถึงตัวเลขผู้ยื่นขอสวัสดิการว่างงานลดลงและระดับต่ำสุดนับตั้งแต่ช่วงกลางเดือนมี.ค. 2563 ขณะที่นักลงทุนจับตาตัวเลขจ้างงานนอกภาคเกษตรเดือนพ.ค. ของสหรัฐในวันนี้ ดัชนีดอลลาร์ ซึ่งเป็นดัชนีวัดความเคลื่อนไหวของดอลลาร์เมื่อเทียบกับสกุลเงินหลัก 6 สกุลในตะกร้าเงิน เพิ่มขึ้น 0.67% และที่ 90.5098 เมื่อคืนนี้ ดอลลาร์สหรัฐแข็งค่าเมื่อเทียบกับเงินเยน ที่ระดับ 110.29 เยน จากระดับ 109.56 เยน และแข็งค่าเมื่อเทียบกับฟรังก์สวิส ที่ระดับ 0.9041 ฟรังก์ จากระดับ 0.8979 ฟรังก์ นอกจากนี้ ดอลลาร์สหรัฐยังแข็งค่าเมื่อเทียบกับดอลลาร์แคนาดา ที่ระดับ 1.2104 ดอลลาร์แคนาดา จากระดับ 1.2035 ดอลลาร์แคนาดา ยูโรอ่อนค่าเมื่อเทียบกับดอลลาร์สหรัฐ ที่ระดับ 1.2125 ดอลลาร์ จากระดับ 1.2210 ดอลลาร์ ขณะที่เงินปอนด์อ่อนค่าลงและที่ระดับ 1.4095 ดอลลาร์ จากระดับ 1.4167 ดอลลาร์ ส่วนดอลลาร์ออสเตรเลียอ่อนค่าลงสู่ระดับ 0.7651 ดอลลาร์สหรัฐ จากระดับ 0.7751 ดอลลาร์สหรัฐ
- (+/-) ไบเดนยกเครื่อง'แบล็กลิสต์ บ.จีน'สมัยทรัมป์** สัปดาห์นี้ประธานาธิบดีไบเดนตั้งใจปรับบัญชีบริษัทจีนที่อนุญาตให้นักลงทุนอเมริกันเข้าไปลงทุนได้ จากที่ประธานาธิบดีทรัมป์เคยทำไว้ ก่อนหน้านั้นประธานาธิบดีโดนัลด์ ทรัมป์ เคยห้ามชาวอเมริกันเข้าไปซื้อหุ้นใน 31 บริษัทจีน ที่อาจจัดหาหรือเป็นเครื่องมือสนับสนุนกองทัพและฝ่ายความมั่นคงจีน บัญชีดำรัฐบาลทรัมป์ประกอบด้วยบริษัทโทรคมนาคม ก่อสร้าง และเทคโนโลยีขนาดใหญ่ เช่น ไชนาโมบายล์ ไชนาเทเลคอม บริษัทวิดีโอสโตนเนม "ฮิวอี้" และไชนาเรลเวย์คอนสตรัคชันคอร์ป ล่าสุดสำนักข่าวบลูมเบิร์กรายงานอ้างแหล่งข่าวว่า ประธานาธิบดีไบเดนออกคำสั่งใหม่ให้กระทรวงการคลังทำบัญชีบริษัท ที่อาจเจอโทษปรับโทษฐานพัวพันกับอุตสาหกรรมเทคโนโลยีสอดแนมและกลาโหมของจีน โดยประธานาธิบดีจะลงนามคำสั่งในสัปดาห์นี้ เดิมที การคว่ำบาตรและเลือกบริษัทเป้าหมายเกี่ยวข้องกับรายงานของกระทรวงกลาโหมที่สภาองเกรสมอบหมายให้จัดทำ คำสั่งทบทวนเกิดขึ้นหลังจากบริษัทจีน 2 แห่ง คัดค้านคำสั่งจนชนะคดี ประธานาธิบดีไบเดนจึงเห็นว่า การขึ้นบัญชีดำบริษัทจีนต้องถูกต้องตามกฎหมายจึงจะได้ผลในระยะยาว ทั้งนี้ แม้รัฐบาลไบเดนให้คำมั่นว่าจะใช้วิธีการทางทูตกับจีนมากกว่า รัฐบาลทรัมป์ แต่ไบเดนยืนยันว่าเขายังมีท่าทีแข็งกร้าวในหลายๆ เรื่อง เช่น การป้องกันประเทศและเทคโนโลยี

ที่มา: VOATHAI, อินโฟเควสท์, กรุงเทพธุรกิจออนไลน์, ryt9

การประกาศตัวเลขสำคัญทางเศรษฐกิจ

วัน	เวลา	ประเทศ	รายการ	ความสำคัญ	ประมาณการ	ตัวเลขครั้งก่อน
วันจันทร์ที่ 31 พ.ค.	ทั้งวัน	อังกฤษ	Bank Holiday : the Spring Bank Holiday	☆	-	-
	ทั้งวัน	สหรัฐฯ	Bank Holiday : Memorial Day	☆	-	-
วันอังคารที่ 1 มิ.ย.	14.55น.	เยอรมนี	ดัชนีผู้จัดการฝ่ายจัดซื้อ (PMI) ภาคการผลิตเดือนพ.ค.	☆	64.4**	64.0
	15.00น.	ยุโรป	ดัชนีผู้จัดการฝ่ายจัดซื้อ (PMI) ภาคการผลิตเดือนพ.ค.	☆	63.1**	62.8
	15.30น.	อังกฤษ	ดัชนีผู้จัดการฝ่ายจัดซื้อ (PMI) ภาคการผลิตเดือนพ.ค.	☆	65.6**	66.1
	16.00น.	ยุโรป	ประมาณการดัชนีราคาผู้บริโภค (CPI)	☆	2.0%**	1.6%
	20.45น.	สหรัฐฯ	ดัชนีผู้จัดการฝ่ายจัดซื้อ (PMI) ภาคการผลิตขั้นสุดท้าย	☆	62.1**	61.5
	21.00น.	สหรัฐฯ	ISM เปิดเผยดัชนี PMI ภาคการผลิตเดือนพ.ค.	☆	61.2**	60.7
	21.00น.	สหรัฐฯ	ข้อมูลค่าใช้จ่ายด้านการก่อสร้างเดือนเม.ย.	☆	0.2%**	0.3%
	วันพุธที่ 2 มิ.ย.	16.00น.	ยุโรป	ดัชนีราคาผู้ผลิต (PPI) เดือนเม.ย.	☆	1.0%**
วันพฤหัสบดีที่ 3 มิ.ย.	01.00น.	สหรัฐฯ	รายงานสรุปภาวะเศรษฐกิจ หรือ Beige Book	☆	-	-
	14.55น.	เยอรมนี	ดัชนีผู้จัดการฝ่ายจัดซื้อ (PMI) ภาคบริการเดือนพ.ค.	☆	52.8**	52.8
	15.00น.	ยุโรป	ดัชนีผู้จัดการฝ่ายจัดซื้อ (PMI) ภาคบริการเดือนพ.ค.	☆	55.2**	55.1
	15.30น.	อังกฤษ	ดัชนีผู้จัดการฝ่ายจัดซื้อ (PMI) ภาคบริการเดือนพ.ค.	☆	62.9**	61.8
	19.15น.	สหรัฐฯ	ตัวเลขการจ้างงานภาคเอกชนเดือนพ.ค. จาก ADP	☆	978K**	742K
	19.30น.	สหรัฐฯ	จำนวนผู้ขอรับสวัสดิการว่างงานรายสัปดาห์	☆	385K**	406K
	20.45น.	สหรัฐฯ	ดัชนีผู้จัดการฝ่ายจัดซื้อ (PMI) ภาคบริการขั้นสุดท้าย	☆	70.4**	70.1
	21.00น.	สหรัฐฯ	ISM เปิดเผยดัชนีภาคบริการเดือนพ.ค.	☆	64.0**	62.7
วันศุกร์ที่ 4 มิ.ย.	18.00น.	สหรัฐฯ	Fed Chair Powell Speaks	☆	-	-
	19.30น.	สหรัฐฯ	การจ้างงานนอกภาคเกษตรเดือนพ.ค.	★	670K	266K
	19.30น.	สหรัฐฯ	อัตราการว่างงานเดือนพ.ค.	★	5.9%	6.1%
	19.30น.	สหรัฐฯ	รายได้เฉลี่ยต่อชั่วโมง	★	0.2%	0.7%
	21.00น.	สหรัฐฯ	ยอดสั่งซื้อภาคโรงงานเดือนเม.ย.	★	0.0%	1.1%

หมายเหตุ: ระดับความสำคัญของเหตุการณ์ ★ มาก ☆ ปานกลาง ☆ น้อย ☆ ประกาศแล้ว, ** เป็นตัวเลขจริงที่มีการประกาศออกมา

* ที่มา : forexfactory.com ข้อมูลวันที่ 30 พฤษภาคม 2021 ซึ่งอาจมีการเปลี่ยนแปลงในภายหลังได้