


1 เปิดบัญชี

ซื้อขายทองคำแท่ง กับ YLG เปิดบัญชีง่าย เทรดทองออนไลน์ 24 ชม.



เอกสารที่ใช้ในการเปิดบัญชี

	 สำเนาบัตร ประจำตัวประชาชน/ หนังสือเดินทาง	 สำเนาทะเบียนบ้าน	 บัญชีเงินฝากย้อนหลัง 3-6 เดือน และ หน้าสมุดบัญชีเงินฝาก	 หนังสือ/ ใบมอบอำนาจ กรณีให้ผู้อื่น ทำธุรกรรมแทน	 เอกสาร ก.พ.20 และหนังสือรับรองบริษัท เอกสาร ก.พ.01.3 กรณีร้านค้า	 ใบอนุญาตทำงาน ในประเทศไทย
บุคคลธรรมดา	✓	✓	✓	✓	✗	✗
ร้านทอง/ นิติบุคคล	✓	✓	✓	✓	✓	✗
ชาวต่างชาติ	✓	✓	✓	✓	✗	✓

*กรณีบุคคลธรรมดา/ ชาวต่างชาติ ใช้เอกสารอย่างละ 1 ชุด และเอกสารทุกฉบับต้องรับรองสำเนาถูกต้องพร้อมลงลายมือชื่อ

*กรณี ร้านทองและนิติบุคคล ใช้เอกสารอย่างละ 1 ชุด และเอกสารทุกฉบับต้องรับรองสำเนาถูกต้องลงลายมือชื่อกรรมการผู้มีอำนาจ พร้อมประทับตราบริษัท



สมัครด้วยตนเองที่ YLG
ห่างจากสถานีช่องนนทรี 750 ม.



ติดต่อบริษัทให้ส่งเอกสารเปิดบัญชี
ไปยังที่อยู่ของคุณลูกค้า



ตรวจสอบเอกสาร 1 วัน
จากนั้นระบบจะส่ง Username
และ Password ทางอีเมลที่ให้ได้



เทรดทองได้ 2 ช่องทาง
เว็บไซต์ : www.ylgonline.com
แอปพลิเคชัน (iOS) : YLG Online



2 ใช้งาน

การเข้าใช้งานผ่าน WEBSITE

1 เข้าใช้งานผ่านเว็บเบราว์เซอร์

2 ใส่ Username
และ Password

3 ระบบจะบังคับให้ตั้ง Password ใหม่
เป็นตัวเลขหรือตัวอักษร 6-8 ตัว



การเข้าใช้งานผ่าน สมาร์ทโฟน



Download on the
App Store

แอปพลิเคชัน YLG Online
*เฉพาะระบบ ios เท่านั้น



เข้าไปที่ Play Store แล้วเสิร์ช
"Puffin" จะพบแอปให้ดาวน์โหลด



เข้าไปที่ App Store
เสิร์ช YLG Online



กดดาวน์โหลด

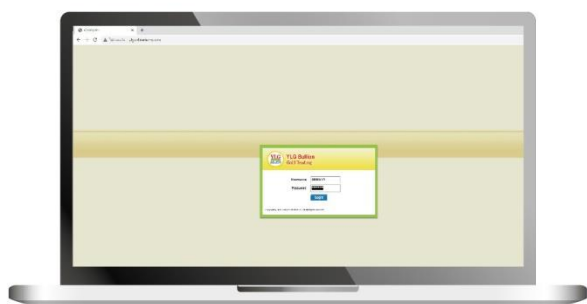


ใส่ Username และ Password
ที่ได้รับจากทางอีเมล

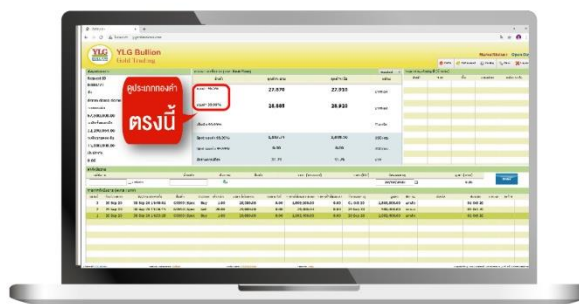
3

วิธีการเทรด

ผ่าน WEBSITE



เข้าไปที่ <https://www.ylgonline.com>
ใส่ Username และ Password



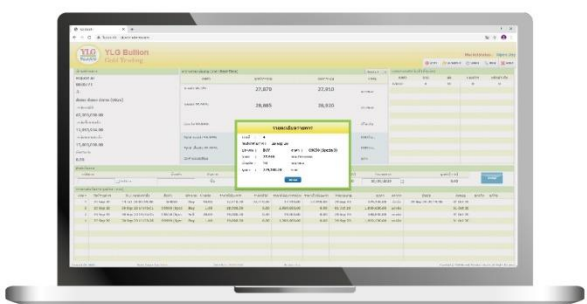
ดูประเภททองคำที่ต้องการซื้อขาย



กดซื้อหรือขาย



ให้กดซื้อขายภายในเวลา 3 วินาที



ระบบจะขึ้นรายละเอียดรายการ
ที่คุณลูกค้าได้ทำการสั่งซื้อขายไป



หลังการซื้อขายเสร็จสิ้น
ระบบจะแสดงรายการสั่งซื้อขาย

4

วิธีการเทรด

ผ่าน APPLICATION



เข้าไปที่แอป YLG Online



ใส่ Username และ Password



เลือกความบริสุทธิ์ทองคำ แล้วเลือกกดซื้อหรือขาย



ระบุปริมาณทองที่ต้องการ



ใส่รหัส PIN ของท่าน



ให้กด Confirm การซื้อขาย ภายในเวลา 3 วินาที