



YLG BULLION & FUTURES CO., LTD.

YLG DAILY UPDATE 04 February 2021

www.ylgfutures.co.th
02-687-9999

คำแนะนำ เข้าซื้อเพื่อเก็งกำไรระยะสั้นหากราคาทองคำสามารถยืนเหนือบริเวณ 1,821-1,818 ดอลลาร์ต่อออนซ์ได้ และทยอยปิดสถานะซื้อเพื่อทำกำไรบางส่วนเพื่อรอซื้อใหม่หากราคาไม่ผ่านแนวต้านบริเวณแนวรับ 1,850-1,856 ดอลลาร์ต่อออนซ์

นักวิเคราะห์: วรุต รุ่งขำ
นักวิเคราะห์การลงทุนปัจจัยพื้นฐานด้านสัญญาซื้อขายล่วงหน้า
นักวิเคราะห์การลงทุนปัจจัยทางเทคนิค
เลขทะเบียน: 040068

สรุปภาพรวมการลงทุน ณ วันก่อนหน้า

Asset	High	Low	Open	Close	Change
Gold	1844.85	1830.00	1837.90	1833.60	-4.30
A.M.Fixing	-	-	-	1834.70	-12.40
P.M.Fixing	-	-	-	1835.45	2.35
Silver	30.02	26.98	26.98	29.00	0.21
SilverFixing	-	-	-	26.80	-0.53
Oil-Brent	58.99	57.49	57.79	58.46	1.00
Euro	1.2050	1.2004	1.2041	1.2028	-0.0016
Baht	30.06	29.98	30.00	29.99	-0.01
DollarIndex	91.31	90.99	91.05	91.10	0.04
DowJones	30,793.41	30,521.31	30,689.65	30,723.60	36.12

Source : Aspen

สรุปการเคลื่อนไหว Commodity Futures

Contract	GOLD / SILVER			
	GF621	GF10G21	GOH21	SVFH21
High	26,300	26,370	1848.70	27.80
Low	26,100	26,120	1830.00	26.45
Open	26,280	26,320	1845.50	27.55
Close	26,260	26,230	1837.10	26.78
Close-Night	26,170	26,200	1834.00	26.85
Change	-100	-160	-15.20	-0.99
Basis	51	21	1.57	0.06
Maturity	22	22	55	55

Source : Aspen & YLG's estimations

SPDR Gold Trust & iShare Silver Trust

Fund	Tones	Change
SPDR	1,157.50	0.00
ishare	20,819.36	-248.49

Source : exchangetradedgold, ishares

สรุปการเคลื่อนไหว Currency Futures และ Japanese Rubber

Contract	High	Low	Open	Close	Change
USDH21	30.05	30.00	30.01	30.04	0.07
JRFH21	242.20	242.20	242.20	242.20	-0.20

Source : Aspen & YLG's estimations

ทองคำ

แนวรับ	1,818	1,800	1,787
แนวต้าน	1,856	1,875	1,896

ปัจจัยพื้นฐาน

ราคาทองคำวันนี้ปรับตัวลดลง 4.30 ดอลลาร์ต่อออนซ์ แม้ในระหว่างวันราคาทองคำจะพยายามดีดตัวขึ้นทดสอบระดับสูงสุดบริเวณ 1,844.85 ดอลลาร์ต่อออนซ์ โดยได้รับแรงหนุนจากแรงซื้อ Buy the dip รวมถึงการดีดตัวในระยะสั้นของสกุลเงินยูโรหลังจากสื่อต่างประเทศรายงานว่ามีนายมิเชล บาร์นีเยออดีตประธานธนาคารกลางยุโรป(ECB) "ตอบรับคำขอ" ของนายเชอร์จ โจนส์ แมตเตเรลลา ประธานาธิบดีอิตาลีให้เข้ามาช่วยจัดตั้งรัฐบาลเพื่อจัดการกับปัญหาการระบาดของไวรัส COVID-19 และภาวะเศรษฐกิจถดถอยที่รุนแรงของอิตาลี อย่างไรก็ตามราคาทองคำไม่สามารถรักษาช่วงบวกไว้ได้ พร้อมกับมีแรงขายทำกำไรล้นออกมา นอกจากนี้ทองคำยังได้รับแรงกดดันเพิ่มจากการเปิดเผยตัวเลขเศรษฐกิจสหรัฐที่เกินคาดทุกรายการ ไม่ว่าจะเป็นการจ้างงานของภาคเอกชนจาก ADP ที่เพิ่มขึ้นเกินคาดถึง 174,000 ตำแหน่งในเดือนม.ค. ส่วนดัชนีภาคบริการของสหรัฐจาก ISM ก็ดีดตัวเกินคาดสู่ระดับ 58.7 ในเดือนม.ค. ซึ่งเป็นระดับที่สูงกว่าในช่วงก่อนการระบาดของ COVID-19 รวมถึงดัชนี PMI ภาคบริการขั้นสุดท้ายจากมาร์กิตก็ปรับตัวขึ้นเกินคาดสู่ระดับ 58.3 ในเดือนม.ค. ซึ่งเป็นระดับสูงสุดเป็นอันดับ 2 ในรอบเกือบ 6 ปีเช่นกัน สถานการณ์ดังกล่าวสกัดช่วงบวกของราคาทองคำเอาไว้ ด้านกองทุน SPDR ถือครองทองคำไม่เปลี่ยนแปลง แต่โดยรวมแล้วนับตั้งแต่ต้นปีจนถึงปัจจุบัน กองทุน SPDR ลดการถือครองทองคำลง -13.24 ตันซึ่งเป็นปัจจัยที่นักลงทุนต้องติดตามต่อไป สำหรับวันนี้ดีดตามผลการประชุมธนาคารกลางอังกฤษ(บีโออี) รวมถึงการเปิดเผยจำนวนผู้ขอรับสวัสดิการว่างงานครั้งแรกรายสัปดาห์, ประสิทธิภาพการผลิตต่อหน่วย, ประสิทธิภาพต้นทุนแรงงานต่อหน่วย และยอดสั่งซื้อภาคโรงงานของสหรัฐ

ปัจจัยทางเทคนิค

ระยะสั้นราคาเคลื่อนไหวในลักษณะ Sideway หากราคาทองคำทดสอบแนวต้านที่ 1,850-1,856 ดอลลาร์ต่อออนซ์ ยังไม่สามารถผ่านได้ ซึ่งนักลงทุนยังคงต้องระมัดระวังแรงขายทำกำไร อย่างไรก็ตามหากการอ่อนลงของราคาไม่หลุดโซนแนวรับระยะสั้นอยู่ที่ 1,821-1,818 ดอลลาร์ต่อออนซ์ ประเมินว่ายังมีโอกาสดีดตัวขึ้นในระยะสั้นอีกครั้ง

กลยุทธ์การลงทุน

เน้นการลงทุนระยะสั้นโดยเปิดสถานะซื้อหากราคาอ่อนตัวลงทดสอบแนวรับโซน 1,821-1,818 ดอลลาร์ต่อออนซ์ ทั้งนี้ อาจทยอยขายทำกำไรหากราคาปรับตัวขึ้นไม่ผ่านแนวต้าน 1,850-1,856 ดอลลาร์ต่อออนซ์ พร้อมลดสถานะซื้อหากราคาหลุด 1,818 ดอลลาร์ต่อออนซ์



YLG BULLION & FUTURES CO., LTD.

YLG DAILY UPDATE

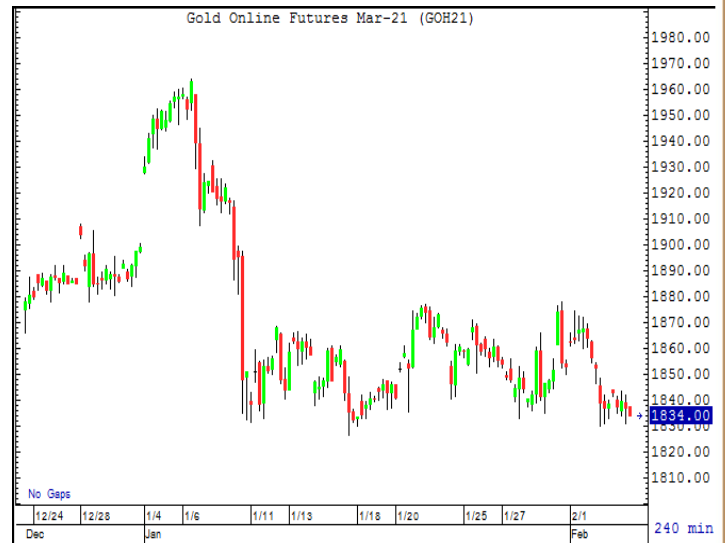


www.ylgfutures.co.th
02-687-9999

GOLD SPOT Source : Aspen

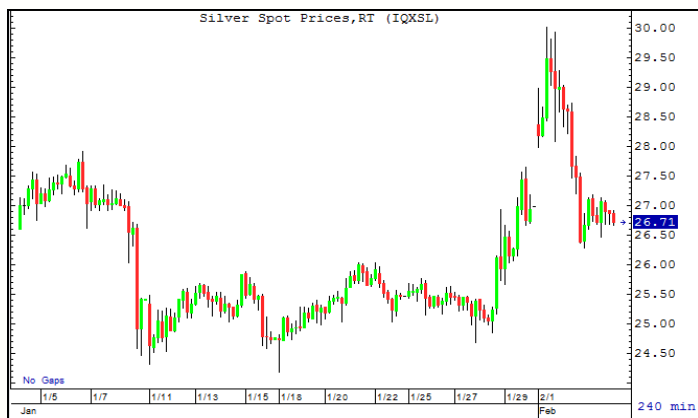


GOLD-ONLINE Source : Aspen



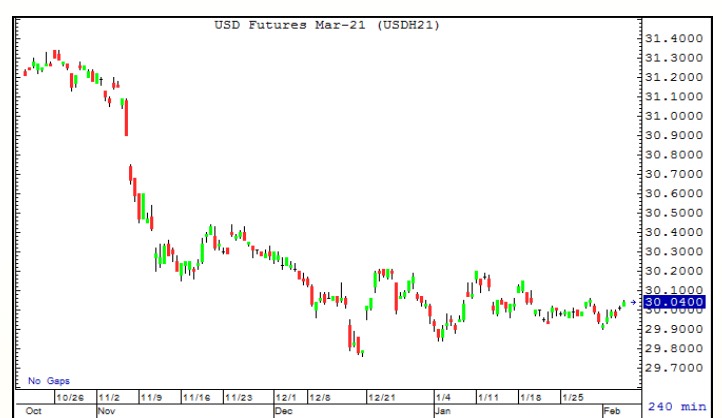
Silver Futures : SVFH21 Source : Aspen

แนวซื้อ	26.25	25.86
แนวขาย	27.20	27.71
กลยุทธ์	Long 26.25 Take Profit : 27.20, Stop loss : 25.86	



USD Futures : USDH21 Source : Aspen

แนวซื้อ	29.91	29.79
แนวขาย	30.07	30.20
กลยุทธ์	Short 30.07 Take Profit : 29.91, Stop loss : 30.20	



Technical Analysis

Technical Analysis	Gold	Silver	Dollar
Bollinger Band Upper	1,870.33	27.81	91.20
Bollinger Band Mean	1,846.47	25.86	90.53
Bollinger Band Lower	1,822.61	23.91	89.86
MA 10 Days	1,845.00	26.41	90.68
MA 50 Days	1,858.09	25.49	90.48
MA 200 Days	1,853.23	23.02	93.87
RSI 9 Days	35.20	52.64	67.65
RSI 14 Days	39.72	53.36	60.67

Source : YLG's estimations

Correlation-Gold

Day	Silver	Oil	Euro
5 วัน	0.8718	-0.5017	0.2477
10 วัน	-0.0072	-0.4603	0.5794
20 วัน	0.3625	-0.4217	0.6040
50 วัน	0.7308	0.0990	0.8336
100 วัน	0.3328	-0.4260	-0.2647
200 วัน	0.7962	-0.0819	0.3755

Source : Aspen & YLG's estimations

ข่าวสารประกอบการลงทุน

- (+) ดอลลาร์อ่อนเทียบสกุลเงินหลัก จับตาแผนกระตุ้นศก.-จ้างงานนอกภาคเกษตร** ดอลลาร์สหรัฐอ่อนค่าลงเล็กน้อยเมื่อเทียบกับสกุลเงินหลักๆ ในการซื้อขายที่ตลาดปริวรรตเงินตราในนิวยอร์กเมื่อคืนนี้ (3 ก.พ.) ขณะที่นักลงทุนจับตาความคืบหน้าในการออกมาตรการกระตุ้นเศรษฐกิจรวมทั้งตัวเลขจ้างงานนอกภาคเกษตรเดือนม.ค.ของสหรัฐซึ่งมีกำหนดเปิดเผยในวันพรุ่งนี้ ดัชนีดอลลาร์ ซึ่งเป็นดัชนีวัดความเคลื่อนไหวของดอลลาร์เมื่อเทียบกับสกุลเงินหลัก 6 สกุลในตะกร้าเงิน ลดลง 0.04% สู่ระดับ 91.1618 เมื่อคืนนี้ ดอลลาร์สหรัฐอ่อนค่าลงเมื่อเทียบกับเงินเยน ที่ระดับ 105.05 เยน จากระดับ 105.08 เยน และอ่อนค่าเมื่อเทียบกับดอลลาร์แคนาดา ที่ระดับ 1.2780 ดอลลาร์แคนาดา จากระดับ 1.2805 ดอลลาร์แคนาดา แต่เมื่อเทียบกับฟรังก์สวิส ดอลลาร์แข็งค่าขึ้นสู่ระดับ 0.8993 ฟรังก์ จากระดับ 0.8986 ฟรังก์ ยูโรแข็งค่าเมื่อเทียบกับดอลลาร์สหรัฐ ที่ระดับ 1.2025 ดอลลาร์ จากระดับ 1.2020 ดอลลาร์ ขณะที่เงินปอนด์อ่อนค่าลงแตะที่ระดับ 1.3642 ดอลลาร์ จากระดับ 1.3653 ดอลลาร์ และดอลลาร์ออสเตรเลียแข็งค่าขึ้นสู่ระดับ 0.7621 ดอลลาร์สหรัฐ จากระดับ 0.7590 ดอลลาร์สหรัฐ
- (-) "ไบเดน" เตรียมเปิดทำเนียบขาวหรือมาตรการกระตุ้นศก.กับเดโมแครตวันนี้** ทำเนียบขาวเปิดเผยว่า ประธานาธิบดีโจ ไบเดนจะพบปะกับสมาชิกวุฒิสภาสังกัดพรรคเดโมแครตที่ทำเนียบขาวในวันนี้ เพื่อหารือเกี่ยวกับมาตรการกระตุ้นเศรษฐกิจ ทั้งนี้ ปธน.ไบเดนหวังที่จะผลักดันมาตรการดังกล่าวให้ผ่านการอนุมัติของสภาองเกรส แม้เผชิญเสียงท้วงติงเกี่ยวกับวงเงินที่สูงถึง 1.9 ล้านล้านดอลลาร์จากสมาชิกพรรคริพับลิกัน ก่อนหน้านี้ ปธน.ไบเดนได้พบปะกับสมาชิกวุฒิสภาสังกัดพรรคริพับลิกันจำนวน 10 รายที่ทำเนียบขาวเมื่อวันจันทร์ โดยระบุว่า เขาต้องการเสียงสนับสนุนจากทั้งพรรคริพับลิกันและเดโมแครตสำหรับการผ่านมาตรการกระตุ้นเศรษฐกิจดังกล่าว ซึ่งรวมถึงเงินช่วยเหลือผู้ตกงานในสหรัฐ และงบประมาณสนับสนุนการฉีดวัคซีนโควิด-19 ให้แก่ชาวอเมริกัน
- (-) ดัชนี PMI ภาคบริการสหรัฐพุ่งแตะ 58.3 ในเดือนม.ค.** ไอเอชเอส มาร์กิต ซึ่งเป็นบริษัทให้บริการข้อมูลทางการเงินเปิดเผยว่า ดัชนีผู้จัดการฝ่ายจัดซื้อ (PMI) ภาคบริการขั้นสุดท้ายของสหรัฐ ปรับตัวขึ้นสู่ระดับ 58.3 ในเดือนม.ค. ซึ่งเป็นระดับสูงสุดเป็นอันดับ 2 ในรอบเกือบ 6 ปี จากระดับ 54.8 ในเดือนธ.ค.
- (-) ISM เผยดัชนีภาคบริการสหรัฐพุ่งสูงสุดรอบเกือบ 2 ปีในเดือนม.ค.** สถาบันจัดการด้านอุปทานของสหรัฐ (ISM) เปิดเผยว่ ดัชนีภาคบริการของสหรัฐติดตัวสู่ระดับ 58.7 ในเดือนม.ค. ซึ่งเป็นระดับสูงสุดนับตั้งแต่เดือนก.พ.2562 จากระดับ 57.7 ในเดือนธ.ค. และสูงกว่าที่นักวิเคราะห์คาดการณ์ที่ระดับ 56.8 ขณะนี้ ดัชนีติดตัวขึ้นเหนือระดับก่อนที่จะมีการแพร่ระบาดของไวรัสโควิด-19 ในสหรัฐ
- (-) ADP เผยการจ้างงานภาคเอกชนสหรัฐสูงกว่าคาดในเดือนม.ค.** ออโตเมติก ดาต้า โพรเซสซิ่ง อิงค์ (ADP) และมูดีส์ อนาลิติคส์ เปิดเผยว่า การจ้างงานของภาคเอกชนสหรัฐเพิ่มขึ้น 174,000 ตำแหน่งในเดือนม.ค. สูงกว่าที่นักวิเคราะห์คาดการณ์ที่ระดับ 49,000 ตำแหน่ง
- (-) ดาวโจนส์ปิดบวก 36.12 จุด รับผลประกอบการอัลฟาเบท-ตัวเลขจ้างงานสดใ** ดัชนีดาวโจนส์ตลาดหุ้นนิวยอร์กปิดบวกเมื่อคืนนี้ (3 ก.พ.) ขานรับประกอบการที่แข็งแกร่งเกินคาดของบริษัทอัลฟาเบท รวมทั้งตัวเลขจ้างงานของภาคเอกชนสหรัฐที่เพิ่มขึ้นมากกว่าคาดการณ์ ขณะที่นักลงทุนยังคงจับตาการผลักดันมาตรการกระตุ้นเศรษฐกิจของรัฐบาลสหรัฐ ดัชนีเฉลี่ยอุตสาหกรรมดาวโจนส์ปิดที่ 30,723.60 จุด เพิ่มขึ้น 36.12 จุด หรือ +0.12% ขณะที่ดัชนี S&P 500 ปิดที่ 3,830.17 จุด เพิ่มขึ้น 3.86 จุด หรือ +0.10% และดัชนี Nasdaq ปิดที่ 13,610.54 จุด ลดลง 2.23 จุด หรือ -0.02%
- (+/-) คาดจ้างงานนอกภาคเกษตรเพิ่ม 50,000 ตำแหน่งในม.ค. หลังทรุดตัวในธ.ค.** นักวิเคราะห์คาดการณ์ว่าในวันศุกร์นี้ กระทรวงแรงงานสหรัฐจะรายงานตัวเลขการจ้างงานนอกภาคเกษตรเพิ่มขึ้น 50,000 ตำแหน่งในเดือนม.ค. หลังจากทรุดตัวลงในเดือนธ.ค.

ที่มา: VOATHAI, อินโฟเควสท์, กรุงเทพธุรกิจออนไลน์, ryt9, Bisnews

การประกาศตัวเลขสำคัญทางเศรษฐกิจ

วัน	เวลา	ประเทศ	รายการ	ความสำคัญ	ประมาณการ	ตัวเลขครั้งก่อน
วันจันทร์ที่ 1 ก.พ.	08.45 น.	จีน	ดัชนีผู้จัดการฝ่ายจัดซื้อ (PMI) ภาคการผลิตจาก Caixin	☆	51.5**	53.0
	15.55 น.	เยอรมนี	ดัชนีผู้จัดการฝ่ายจัดซื้อ (PMI) ภาคการผลิตเดือนม.ค.	☆	57.1**	57.0
	16.00 น.	ยุโรป	ดัชนีผู้จัดการฝ่ายจัดซื้อ (PMI) ภาคการผลิตเดือนม.ค.	☆	54.8**	54.7
	16.30 น.	อังกฤษ	ดัชนีผู้จัดการฝ่ายจัดซื้อ (PMI) ภาคการผลิตเดือนม.ค.	☆	54.1**	52.9
	21.45 น.	สหรัฐฯ	ดัชนีผู้จัดการฝ่ายจัดซื้อ (PMI) ภาคการผลิตเดือนม.ค.	☆	59.2**	59.1
	22.00 น.	สหรัฐฯ	ISM เปิดเผยดัชนีภาคการผลิตเดือนม.ค.	☆	58.7**	60.7
	22.00 น.	สหรัฐฯ	ข้อมูลค่าใช้จ่ายด้านการก่อสร้างเดือนธ.ค.	☆	1.0%**	0.9%
วันอังคารที่ 2 ก.พ.	22.00 น.	สหรัฐฯ	การสำรวจความเชื่อมั่นทางเศรษฐกิจจาก IBD/TIPP	☆	51.9**	50.1
วันพุธที่ 3 ก.พ.	08.45 น.	จีน	ดัชนีผู้จัดการฝ่ายจัดซื้อ (PMI) ภาคการผลิตจาก Caixin	☆	52.0**	56.3
	14.00 น.	ไทย	คณะกรรมการนโยบายการเงิน (กนง.) ครั้งที่ 1/2564	☆	0.50%**	0.50%
	15.55 น.	เยอรมนี	ดัชนีผู้จัดการฝ่ายจัดซื้อ (PMI) ภาคการบริการเดือนม.ค.	☆	46.7**	46.8
	16.00 น.	ยุโรป	ดัชนีผู้จัดการฝ่ายจัดซื้อ (PMI) ภาคการบริการเดือนม.ค.	☆	45.4**	45.0
	16.30 น.	อังกฤษ	ดัชนีผู้จัดการฝ่ายจัดซื้อ (PMI) ภาคการบริการเดือนม.ค.	☆	39.5**	38.8
	20.15 น.	สหรัฐฯ	ตัวเลขการจ้างงานภาคเอกชนเดือนม.ค. จาก ADP	☆	174K**	-123K
	21.45 น.	สหรัฐฯ	ดัชนีผู้จัดการฝ่ายจัดซื้อ (PMI) ภาคการบริการเดือนม.ค.	☆	58.3**	57.5
	22.00 น.	สหรัฐฯ	ISM เปิดเผยดัชนีภาคการผลิตเดือนม.ค.	☆	58.7**	57.2
วันพฤหัสบดีที่ 4 ก.พ.	22.30 น.	สหรัฐฯ	ตัวเลขสต็อกน้ำมันรายสัปดาห์	☆	-1.0M**	-9.9M
	19.00 น.	อังกฤษ	มติอัตราดอกเบี้ยนโยบายของธนาคารกลางอังกฤษ (BoE)	★	0.10%	0.10%
	20.30 น.	สหรัฐฯ	จำนวนผู้ขอรับสวัสดิการว่างงานครั้งแรกรายสัปดาห์	★	850K	847K
	20.30 น.	สหรัฐฯ	ประสิทธิภาพการผลิตต่อหน่วยเบื้องต้น	★	-2.7%	4.6%
	20.30 น.	สหรัฐฯ	ประสิทธิภาพต้นทุนแรงงานต่อหน่วยเบื้องต้น	★	3.6%	-6.6%
	22.00 น.	สหรัฐฯ	ยอดสั่งซื้อภาคโรงงาน	★	0.7%	1.0%
วันศุกร์ที่ 5 ก.พ.	20.30 น.	สหรัฐฯ	รายได้เฉลี่ยต่อชั่วโมง	★	0.3%	0.8%
	20.30 น.	สหรัฐฯ	ตัวเลขการจ้างงานนอกภาคเกษตรเดือนม.ค.	★	55K	-140K
	20.30 น.	สหรัฐฯ	อัตราการว่างงานเดือนม.ค.	★	6.7%	6.7%

หมายเหตุ: ระดับความสำคัญของเหตุการณ์ ★ มาก ★ ปานกลาง ★ น้อย ☆ ประกาศแล้ว, ** เป็นตัวเลขจริงที่มีการประกาศออกมา

*ที่มา Bisnews และ forexfactory.com ข้อมูลวันที่ 29 มกราคม 2021 ซึ่งอาจมีการเปลี่ยนแปลงในภายหลังได้