



# SET50 Index Futures

## Single Stock Futures

นักวิเคราะห์: วรุต รุ่งขำ

เลขทะเบียน : 040068

นักวิเคราะห์การลงทุนวิจัยพื้นฐานด้านสัญญาซื้อขายล่วงหน้า

นักวิเคราะห์การลงทุนวิจัยทางเทคนิค

นักวิเคราะห์ : อภิชาติ เลิศสาครศิริ

เลขทะเบียน : 053891

นักวิเคราะห์การลงทุนวิจัยพื้นฐานด้านตลาดทุน

### 05 November 2020

## SET 50 Index Futures

S50Z20	แนวต้าน	771	780	788
	แนวรับ	753	740	729



**มุมมอง** แนวโน้มดัชนี S50Z20 ยังคงต้องระมัดระวังความผันผวนของดัชนี จากผลการเลือกตั้งสหรัฐฯ ดัชนี S50Z20 ทั้งนี้ แนะนำให้นักลงทุนเทรดด้วยความระมัดระวัง โดยเน้นทำกำไรระยะสั้นจากการแกว่งตัวของดัชนี ทั้งนี้ ประเมินแนวรับที่บริเวณ 753-740 จุด โดยหากดัชนี S50Z20 ไม่สามารถยืนเหนือแนวต้านบริเวณ 771 จุด ได้อย่างแข็งแกร่ง อาจต้องระมัดระวังการอ่อนตัวลงทดสอบแนวรับ สำหรับกลยุทธ์การลงทุนอาจพิจารณา ซื้อขายทำกำไรระยะสั้นจากการแกว่งตัว โดยเปิดสถานะซื้อเพื่อทำกำไรระยะสั้น หากดัชนีสามารถยืนเหนือแนวรับ 753-740 จุด (ตัดขาดทุนหากยืนเหนือ 740 จุดไม่ได้) และ เมื่อ S50Z20 ปรับตัวขึ้นมาอาจพิจารณาปิดสถานะซื้อเพื่อทำกำไรบางส่วนหากไม่ผ่านแนวต้าน 771-780 จุด แต่หากผ่านได้สามารถถือสถานะซื้อต่อ

### สรุปการเคลื่อนไหวของดัชนีหลักทรัพย์สินที่สำคัญ

Index	Close	Change	Change (%)	
U.S.	Dow Jones	27,847.66	367.63	1.32%
	Nasdaq	11,590.78	430.21	3.71%
	S&P 500	3,443.44	74.42	2.16%
EUR	DAX	12,324.22	235.24	1.91%
	CAC40	4,922.85	117.24	2.38%
	FTSE100	5,883.26	96.49	1.64%
ASIA	Hang Seng	24,886.14	96.14	0.39%
	Nikkei	23,695.23	399.75	1.69%
	SET	1,222.44	1.11	0.09%
	SET50	765.09	-0.91	-0.12%

Source: Investing

### การเคลื่อนไหวของ SET50 Index Futures

Contact	S50Z20	S50H21	S50M21	S50U21
High	769.00	763.70	759.20	754.20
Low	756.10	750.50	746.80	741.80
Open	760.10	756.00	753.00	747.80
Close	762.40	756.80	752.60	747.50
Change	-2.20	-2.50	-2.50	-2.50
Basis	-2.69	-8.29	-12.49	-17.59
Maturity	55	146	237	329

Source: Bisnews

### ปริมาณซื้อขาย SET50 Index Futures (สัญญา)

สัญญา	สถาบัน	ต่างชาติ	ในประเทศ
LONG	58,252	95,586	146,121
SHORT	53,562	92,058	154,339
NET	4,690	3,528	-8,218

Source: Tfx



# SET50 Index Futures

## Single Stock Futures

### Single Stock Futures

CPALLZ20	แนวต้าน	57.50	60.00
	แนวรับ	55.00	53.50



**มุมมอง** ราคา CPALL ปิดที่ราคา 55.00 บาท ปรับตัวเพิ่มขึ้น 1.50 บาท (+2.75%) หลังที่ประชุมคณะกรรมการการแข่งขันทางการค้า (กชค.) พิจารณา การเข้าควบรวมกิจการของ บริษัท ซี.พี. รีเทล โฮลดิ้ง จำกัด (ถือหุ้นโดย CPALL สัดส่วน 40%, เจริญโภคภัณฑ์โฮลดิ้ง 40% และ CPF ถือหุ้น 20%) ที่ได้เข้าซื้อกิจการ บริษัท เทสโก้ สโตร์ส (ประเทศไทย) จำกัด และ Tesco Store (Malaysia) Sdn. Bhd. ด้วยวงเงินถึง 10,576 ล้านดอลลาร์ หรือ 338,445 ล้านบาท ช่วงต้นเดือน มี.ค.63 มีข้อสรุป โดยอนุมัติให้ ควบรวมกิจการได้แบบมีเงื่อนไข ทางฝ่ายมองการซื้อกิจการในครั้งนี้จะทำให้เกิด Synergy ในการลดต้นทุนของ CPALL ลงในอนาคต สำหรับส่วนแบ่งกำไรจาก Tesco ไทย และ มาเลเซียในปี 2563 นี้จะยังถูกกดดันจากดอกเบี้ยง่ายและยอดขายที่ลดลงในช่วง COVID-19 ที่มีการล็อกดาวน์ จึงแนะนำรอซื้อ CPALL เมื่อราคาสามารถขึ้นเหนือแนวรับได้

**กลยุทธ์** อาจสามารถเปิดสถานะ Long CPALLZ20 ได้ เมื่อราคา CPALL สามารถขึ้นเหนือแนวรับบริเวณ 55.00 บาทได้ ปิดสถานะทำกำไรเมื่อราคา CPALL มีการปรับตัวไปยังบริเวณ 57.50 บาท และ ตัดขาดทุนหากราคาไม่สามารถขึ้นเหนือบริเวณ 55.00 บาทได้

#### อัตราส่วนทางการเงิน (CPALL)

ปี (พ.ศ.)	2559	2560	2561	2562
P/E	34.55	37.02	29.55	29.87
P/BV	13.69	9.87	7.76	7.35
ROE	36.04	30.50	26.14	25.02
ROA	8.39	8.84	8.81	8.94
EPS	1.85	2.14	2.22	2.38
BVPS	4.57	7.81	8.86	9.83
Dividend Yield	1.44	1.30	1.60	1.66

Source: SET



# SET50 Index Futures

## Single Stock Futures

### Most Active Single Stock Futures



(กราฟทั้งหมดอ้างอิงจากหุ้นสามัญ)

### TOP Most Active 04-NOV-20

Contact	PLANBZ20	CKPZ20	WHAZ20	EPGZ20	AAVZ20	TRUEZ20	TASCOZ20	BANPUZ20	TMBZ20	CPALLZ20
High	5.63	5.08	2.50	5.30	1.53	2.82	15.92	7.15	0.85	56.30
Low	5.63	4.78	2.40	5.29	1.47	2.76	14.90	6.91	0.83	55.39
Open	5.63	5.00	2.46	5.29	1.53	2.78	15.82	7.10	0.84	55.39
Close	5.63	4.90	2.42	5.30	1.47	2.79	15.11	7.06	0.85	55.50
%Change	1.44%	-1.61%	-2.02%	-0.38%	-3.29%	0.36%	-4.06%	-0.56%	1.19%	1.19%
Change	0.08	-0.08	-0.05	-0.02	-0.05	0.01	-0.64	-0.04	0.01	0.65
Expire Date	29/12/2020									

ที่มา : Bisnews



#### ผลการประเมิน Anti-Corruption Progress Indicators

ได้รับการรับรอง CAC

\*Disclaimer : การเปิดเผยผลการประเมินดัชนีชี้วัดความซื่อสัตย์สุจริตของหน่วยงานที่เกี่ยวข้องกับการทุจริตคอร์รัปชัน (Anti Corruption Progress Indicators) ของบริษัทสมาชิกตลาดสัญญาซื้อขายล่วงหน้า ซึ่งมีการเปิดเผยโดย สำนักงานคณะกรรมการกำกับหลักทรัพย์และตลาดหลักทรัพย์ เป็นการทำตามนโยบายและแผนพัฒนาความยั่งยืนสำหรับบริษัทสมาชิก โดยผลการประเมินดังกล่าวอาศัยข้อมูลที่ได้รับจากบริษัทสมาชิก เพื่อการประเมิน Anti Corruption ดังนั้น ผลการประเมินดังกล่าวจึงเป็นการนำเสนอในมุมมองของสถาบันที่เกี่ยวข้อง โดยไม่ได้เป็นการประเมินการปฏิบัติตามปฏิญญาสหประชาชาติว่าด้วยสัญญาซื้อขายล่วงหน้าและมีได้ข้อมูลภายในเพื่อการประเมิน เนื่องจากผลการประเมินดังกล่าวเป็นเพียงผลการประเมิน ณ วันที่ปรากฏในผลการประเมินเท่านั้น ดังนั้น ผลการประเมินจึงอาจเปลี่ยนแปลงได้ภายหลังวันดังกล่าว หรือเมื่อข้อมูลที่เกี่ยวข้องมีการเปลี่ยนแปลง ทั้งนี้ บริษัททวายแอสจี้ บูลเชียน แอนด์ ฟิวเจอร์ส จำกัด รับผิดชอบตรวจสอบ หรือรับรองความถูกต้องครบถ้วนของผลการประเมินดังกล่าวแต่อย่างใด\*

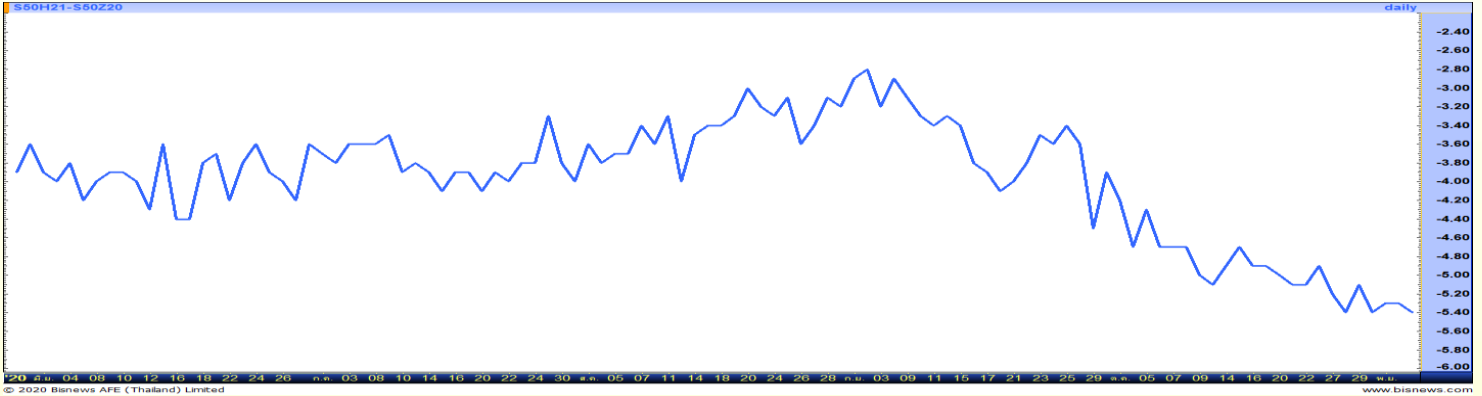


# SET50 Index Futures

## Single Stock Futures

### Calendar Spread Trading

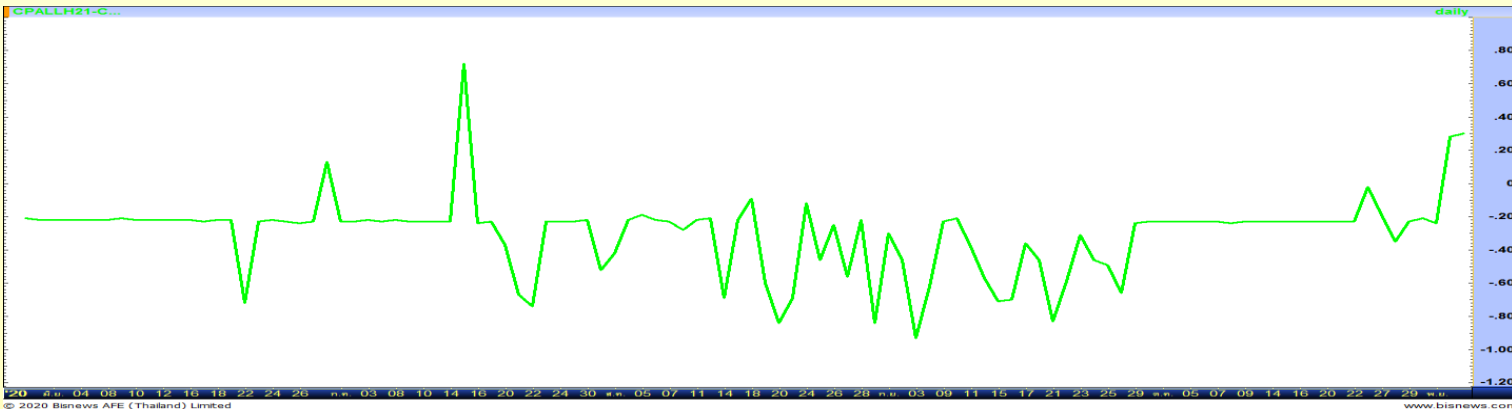
#### SET50 Index Futures



SET50	S50Z20	S50H21	Avg. Spread 60 day	Avg. Spread 30 day	Avg. Spread 15 day	Avg. Spread 7 day	Spread	Basis
766.00	765.00	759.80	-4.03	-4.68	-5.11	-5.30	-5.20	-1.00

\*กลยุทธ์การลงทุน Long Calendar Spread อาจเปิดสถานะ Long S50H21 และ Short S50Z20

#### Single Stock Futures



Name	Recent Series	Spot	Series U20	Series Z20	Avg. Spread 60 day	Avg. Spread 30 day	Avg. Spread 15 day	Avg. Spread 7 day	Now Spread	Basis
CPALL	CPALLZ20	55.25	55.5	55.8	-0.34	-0.24	-0.15	-0.09	0.30	0.25

\*กลยุทธ์การลงทุน Short Calendar Spread อาจเปิดสถานะ Long CPALLZ20 และ Short CPALLH21

#### \*หมายเหตุ

Spread Trading Idea เป็นเพียงแนวคิดการลงทุนรูปแบบหนึ่งซึ่งผู้ลงทุนควรศึกษาจากกลยุทธ์การลงทุน ข้อจำกัด, ความเสี่ยง, ผลตอบแทนของกลยุทธ์นี้ให้ดีก่อนการตัดสินใจลงทุนทุกครั้ง



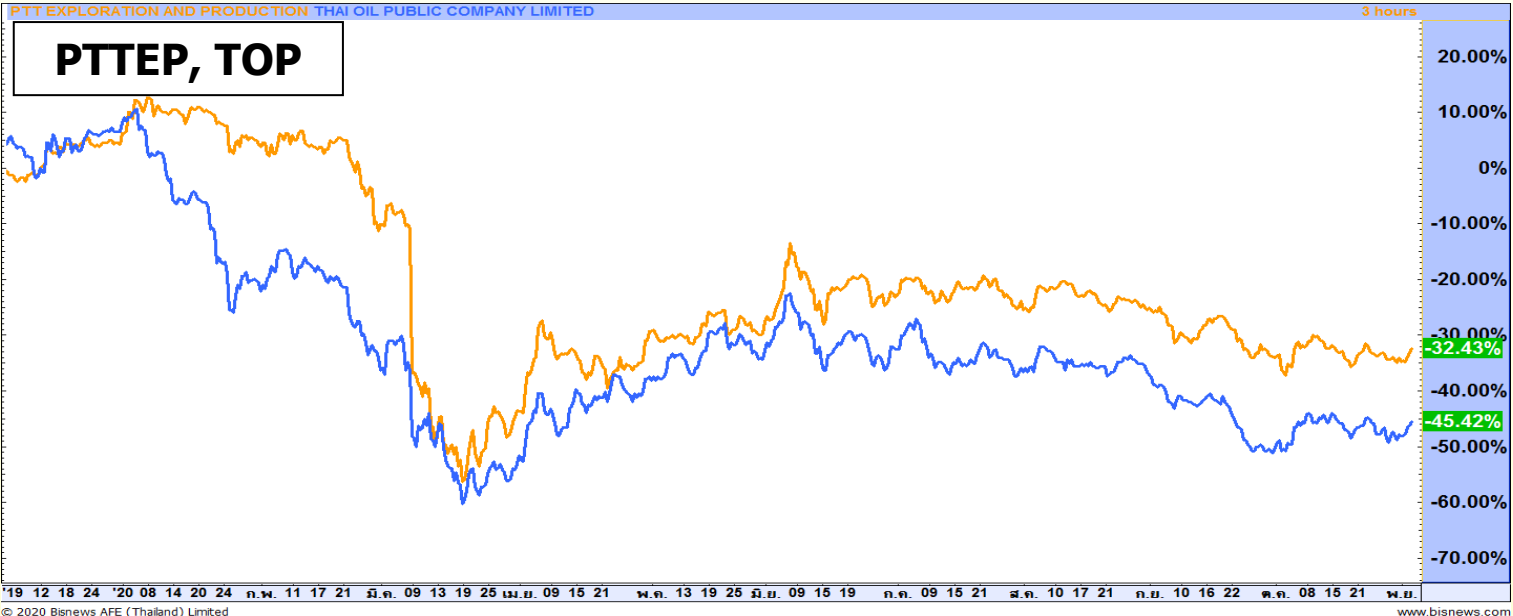


# SET50 Index Futures

## Single Stock Futures

### Inter Commodity Spread Trading Idea

#### Single Stock Futures



อัตราส่วนทางการเงิน (PTTEP)				
ปี (พ.ศ.)	2559	2560	2561	2562
P/E	20.74	38.67	12.24	10.74
P/BV	0.96	1.06	1.18	1.35
ROE	3.15	5.25	9.45	13.06
ROA	4.37	5.25	10.72	11.81
EPS	2.76	4.54	8.69	11.72
BVPS	99.81	94.38	96.14	92.17
D/Y	3.12	3.25	3.74	4.02

อัตราส่วนทางการเงิน (TOP)				
ปี (พ.ศ.)	2559	2560	2561	2562
P/E	7.69	8.90	6.17	N/A
P/BV	1.46	1.83	1.07	1.20
ROE	21.30	21.70	8.32	5.19
ROA	13.34	15.31	6.57	4.01
EPS	10.40	12.18	4.97	3.08
BVPS	49.53	56.67	62.04	58.08
D/Y	3.74	4.35	7.92	3.80

**\*กลยุทธ์การลงทุน**

อาจสามารถเปิดสถานะ Long PTTEPZ20 และ Short TOPZ20 ทางฝ่ายมองราคาน้ำมันดิบสหรัฐฯ WTI จะมีการทรงตัวในกรอบ 35-43 ดอลลาร์สหรัฐฯ/บาร์เรล โดยมองราคา PTTEP ตั้งแต่ช่วงต้นปี 2563 จนถึงปัจจุบันให้ผลตอบแทนที่ -32.43% ดีกว่า TOP ที่ให้ผลตอบแทนตั้งแต่ช่วงต้นปี 2563 จนถึงปัจจุบันให้ผลตอบแทนที่ -45.42%

**\*หมายเหตุ**

- Spread Trading Idea เป็นเพียงแนวคิดการลงทุนรูปแบบหนึ่งซึ่งผู้ลงทุนควรศึกษาจากกลยุทธ์การลงทุน ข้อจำกัด, ความเสี่ยง, ผลตอบแทนของกลยุทธ์นี้ให้ดีกว่าก่อนการตัดสินใจลงทุนทุกครั้ง
- การเปิดสถานะให้หุ้นอ้างอิงในมูลค่าที่เท่ากันทั้งฝั่ง Long และ ฝั่ง Short

The opinions and information presented in this report are those of the YLG Bullion & Futures Co.,Ltd. Opinions , estimates and projections herein are subject to change without notice . The information and opinions contained herein have compiled or arrived at from source believed reliable but no representation or warranty in any form regarding the accuracy , completeness , correctness or fairness of opinions and information of this offered by YLG Bullion & Futures Co.,Ltd.,its affiliates ,employees or agents accepts no liability whatsoever for any loss arising from the use of this report or its content .this report (in whole or in port) may not be reduced or published without the express permission of YLG Bullion & Futures Co.,Ltd. Contact the Research Department of YLG Bullion & Futures Co.,Ltd. : 0-2687-9999.



# SET50 Index Futures

## Single Stock Futures

### ข่าวสารประกอบการลงทุน

#### ปัจจัยต่างประเทศ

- ดัชนีดาวโจนส์ตลาดหุ้นนิวยอร์กปิดพุ่งขึ้นเมื่อคืนนี้ (4 พ.ย.) ขณะที่นักลงทุนยังคงรอผลการเลือกตั้งประธานาธิบดีสหรัฐฯ ด้านนักวิเคราะห์ประเมินสถานการณ์ล่าสุดว่า ผลการเลือกตั้งอาจจะออกมาในลักษณะ "Gridlock" หรือไม่มีพรรคใดพรรคหนึ่งครองอำนาจเบ็ดเสร็จในสภาของเกรส ซึ่งจะทำให้นโยบายสำคัญต่างๆ ที่ริเริ่มไว้ในช่วงก่อนการเลือกตั้ง ยังคงไม่เปลี่ยนแปลง ซึ่งรวมถึงนโยบายการลดภาษี ดัชนีเฉลี่ยอุตสาหกรรมดาวโจนส์ปิดที่ 27,847.66 จุด เพิ่มขึ้น 367.63 จุด หรือ +1.34%
- ตลาดหุ้นยุโรปปิดพุ่งขึ้นเมื่อคืนนี้ (4 พ.ย.) ขานรับการคาดการณ์ที่ว่านายโจ ไบเดน ผู้ท้าชิงตำแหน่งประธานาธิบดีสหรัฐฯ จากพรรคเดโมแครตจะชนะการเลือกตั้ง ซึ่งจะส่งผลดีต่อความสัมพันธ์ด้านการค้ากับยุโรป
- สำนักข่าว CNN และ NBC รายงานว่า นายโจ ไบเดน ผู้สมัครชิงตำแหน่งประธานาธิบดีสหรัฐฯ จากพรรคเดโมแครต ได้รับชัยชนะในรัฐมิชิแกน และวิสคอนซิน ซึ่งเพิ่มโอกาสให้กับนายไบเดนที่จะชิงชิงบัลลังก์ทำเนียบขาวจากประธานาธิบดีโดนัลด์ ทรัมป์ โดยชัยชนะดังกล่าวเกิดขึ้นเพียงไม่กี่ชั่วโมงหลังจากที่มหาเสียงของปธน.ทรัมป์ได้เปิดฉากว่าจะใช้กระบวนการทางกฎหมายเพื่อระงับการนับคะแนนในอย่างน้อย 2 รัฐ
- รายงานระบุว่า การที่นายไบเดนชนะในรัฐมิชิแกนและวิสคอนซินซึ่งเคยเป็นรัฐที่ทรัมป์ได้รับชัยชนะในศึกเลือกตั้งปี 2559 นั้น ทำให้นายไบเดนมีคะแนนคณะผู้เลือกตั้งสหรัฐฯ หรือ Electoral Vote เพิ่มขึ้นเป็น 264 คะแนน แซงหน้าปธน.ทรัมป์ซึ่งมีคะแนน 214 คะแนน โดยนายไบเดนต้องการอีกแค่ 6 คะแนนเท่านั้นก็จะได้คะแนนเกินกึ่งหนึ่งหรือ 270 คะแนนจากทั้งหมด 538 คะแนน เพื่อชนะการเลือกตั้งนางเคต บราวน์ ผู้ว่าการรัฐโอregonได้ขยายเวลาใช้คำสั่งฝ่ายบริหารในการกำกับดูแลความปลอดภัยสาธารณะ เพื่อรักษาความสงบเรียบร้อยและปกป้องเสรีภาพในการพูดในเมืองพอร์ตแลนด์ ขณะที่สหรัฐฯ ยังคงรอผลการเลือกตั้งประธานาธิบดี สำนักข่าวซินหัวรายงานว่า คำสั่งดังกล่าวซึ่งตามกำหนดการเดิมจะสิ้นสุดลงในเวลา 17.00 น. ของวันพุธตามเวลาสหรัฐฯ นั้น ได้ถูกขยายออกไปจนถึงเวลา 17.00 น. ของวันศุกร์นี้ เว้นแต่จะมีการยกเลิกหรือขยายเวลาออกไปอีก
- นายบิล สเตเปียน ผู้จัดการฝ่ายรณรงค์หาเสียงของประธานาธิบดีโดนัลด์ ทรัมป์กล่าวว่า ปธน.ทรัมป์จะเรียกร้องให้มีการนับคะแนนเลือกตั้งใหม่อย่างเป็นทางการในรัฐวิสคอนซิน หลังจากพบว่า นายโจ ไบเดน ผู้สมัครชิงตำแหน่งประธานาธิบดีสหรัฐฯ จากพรรคเดโมแครต มีคะแนนนำปธน.ทรัมป์เล็กน้อยขณะที่เจ้าหน้าที่ใกล้เสร็จสิ้นการนับคะแนนจากบัตรเลือกตั้งในรัฐดังกล่าว
- มูดีส์ อินเวสเตอร์ เซอร์วิส สถาบันจัดอันดับความน่าเชื่อถือระหว่างประเทศออกรายงานระบุว่า ความไม่แน่นอนของผลการเลือกตั้งประธานาธิบดีสหรัฐฯ ไม่มีแนวโน้มที่จะส่งผลกระทบต่ออันดับความน่าเชื่อถือของสหรัฐฯ
- สำหรับข้อมูลเศรษฐกิจสำคัญที่มีกำหนดเปิดเผยวันนี้ เกาหลีใต้มีกำหนดเปิดเผยดุลบัญชีเดินสะพัดเดือน ก.ย. ออสเตรเลียจะเปิดเผยยอดนำเข้า ยอดส่งออก และ ดุลการค้าเดือน ก.ย. เยอรมนีจะเปิดเผยยอดสั่งซื้อภาคโรงงานเดือน ก.ย. อิตาลีเตรียมเปิดเผยยอดค้าปลีกเดือนก.ย. ในขณะที่ธนาคารกลางอังกฤษ (BoE) มีกำหนดจัดประชุมนโยบายการเงินและแถลงมติอัตราดอกเบี้ย และสหรัฐมีกำหนดการเปิดเผยจำนวนผู้ขอรับสวัสดิการว่างงานรายสัปดาห์ รวมถึงการแถลงมติอัตราดอกเบี้ยคณะกรรมการกำหนดนโยบายการเงินของธนาคารกลางสหรัฐฯ (FOMC) ซึ่งตรงกับช่วงเช้าของวันที่ 6 พ.ย. ตามเวลาไทยส่วนในวันพรุ่งนี้ ญี่ปุ่นจะเปิดเผยการใช้จ่ายภาคครัวเรือนเดือน ก.ย., เยอรมนีมีกำหนดเปิดเผยการผลิตภาคอุตสาหกรรมเดือน ก.ย., ฝรั่งเศสจะเปิดเผยดุลการค้าเดือน ก.ย., อังกฤษมีกำหนดเปิดเผยดัชนีราคาบ้านเดือน ต.ค. จากฮาลิแฟกซ์, สหรัฐจะเปิดเผยตัวเลขจ้างงานนอกภาคเกษตรเดือน ต.ค. และสต็อกสินค้าคงคลังภาคค้าส่งเดือน ก.ย.

Source: VOATHAI, อินโฟเคสท์, กรุงเทพธุรกิจออนไลน์, ryt9, Bisnews



# SET50 Index Futures

## Single Stock Futures

### ข่าวสารประกอบการลงทุน

#### ปัจจัยในประเทศ

- สำนักงานเศรษฐกิจการเกษตร (สศก.) กระทรวงเกษตรและสหกรณ์ คาดภาวะเศรษฐกิจการเกษตรตลอดปี 2563 จะหดตัวอยู่ในช่วง -3.4% ถึง -2.4% จากปี 2562 จากก่อนหน้านี้นี้คาดการณ์ที่ -2.3% ถึง -1.3% โดยสาขาพืช และสาขาบริการทางการเกษตร มีทิศทางหดตัวลงตามการผลิตพืชเศรษฐกิจสำคัญหลายชนิดที่มีแนวโน้มลดลง เนื่องจากหลาย พื้นที่ประสบภัยแล้ง ปริมาณน้ำไม่เพียงพอต่อการผลิตทางการเกษตร แต่ในช่วงเดือน ส.ค.-ก.ย.ที่ผ่านมามีฝนตกเพิ่มขึ้น ทำให้เกษตรกรมีการขยายพื้นที่เพาะปลูกข้าวนาปีในช่วงครึ่งหลังของปี ซึ่งกระทรวงเกษตรและสหกรณ์และหน่วยงานที่เกี่ยวข้องจะได้มีการติดตามสถานการณ์ น้ำท่วมและภัยแล้งในพื้นที่ต่างๆ อย่างใกล้ชิด เพื่อช่วยเหลือและบรรเทาความเดือดร้อนให้แก่เกษตรกรได้อย่างทันที่
- สภาหอการค้าแห่งประเทศไทย กล่าวภายหลังเป็นประธานการประชุม คณะกรรมการร่วมภาคเอกชน 3 สถาบัน (กกร.) ว่า ที่ประชุมประเมินภาวะเศรษฐกิจไทยในช่วงปลายไตรมาสที่ 3 ได้อานิสงส์จากการฟื้นตัวของภาคอุตสาหกรรมในต่างประเทศ การส่งออกในเดือนกันยายนปรับตัวดีขึ้นมาก หดตัวเพียง 3.9% เทียบกับเดือนสิงหาคมที่หดตัว 7.9% ภาคเกษตรและภาคอุตสาหกรรมดีขึ้น อาทิ ชิ้นส่วนรถยนต์ คอมพิวเตอร์และส่วนประกอบ และเม็ดพลาสติก ฟื้นตัวได้ดีสอดคล้องกับทิศ ทางของภาคอุตสาหกรรมในต่างประเทศ ส่วนการใช้จ่ายในประเทศฟื้นตัวโดยมีมาตรการของภาครัฐสนับสนุน แต่ในปีหน้าอาจจะมีปัญหา เรื่องตู้คอนเทนเนอร์ขาดแคลนทำให้ค่าระวางเรือที่มีแนวโน้มสูงขึ้น โดยในสัปดาห์หน้า กกร.นำคณะไปหารือกับกระทรวงคมนาคมเพื่อวาง แผนรับมือในอนาคต
- COM7 แยมผลงานไตรมาส 4/2563 ดีต่อเนื่อง หลังมีสินค้าจำหน่ายเพิ่มขึ้น ทั้งไอแพด APPLE Watch และไอโฟน 12 หนุนยอดดีขึ้น เดิมหน้าขยายสาขาต่อเนื่อง ขณะที่อยู่ระหว่างทำแผนปี 2564 คาดเสนอบอร์ดภายในเดือนพฤศจิกายนนี้ ส่วนบไตรมาส 3/2563 แจ้งตลาดวันที่ 12 พฤศจิกายน ฟากโบรกคาค่าไรดีต่อเนื่องที่ 312 ล้านบาท เติบโต 14%
- CPN ชี้ภาพรวมธุรกิจศูนย์การค้าเริ่มฟื้นตัว สิ้นกันยายน ทราฟฟิก (Traffic) กลับมาแล้วมากกว่า 85% ต่างจังหวัดเฉียด 100% นักวิเคราะห์มองค่าเช่ากลับมาตามทราฟฟิก ชี้มือสังหารช่วย ดันกำไรหลักไตรมาส 3/2563 โต 420% ขณะที่ไตรมาส 4/2563 รายได้ค่าเช่าเพิ่มอีก
- รมว.พาณิชย์ เปิดเผยถึงกรณีที่สหรัฐฯ ประกาศตัดสิทธิพิเศษทางภาษีศุลกากร (GSP) ที่ให้กับสินค้าไทย 231 รายการ มีผลตั้งแต่วันที่ 30 ธ.ค.63 เพราะไทยไม่เปิดตลาดนำเข้าเนื้อหมูและผลิตภัณฑ์ที่มีสารเร่งเนื้อแดงแรดโตพามีนตกค้างจากสหรัฐฯว่า จนถึงขณะนี้ ยืนยันว่าไทยไม่มีนโยบายเปิดตลาดนำเข้าสินค้าดังกล่าว เพราะต้องคำนึงถึงสุขภาพของคนในประเทศ และผู้เลี้ยงหมูในประเทศที่มีจำนวนมากด้วยส่วนกรณี ที่ในระหว่างนี้ สำนักงานผู้แทนการค้าสหรัฐฯ (USTR) เปิดโอกาสให้ไทยหารือและชี้แจงกรณีการตัดสิทธิ GSP นั้น ได้สั่งการให้ทูตพาณิชย์ไทยที่ประจำอยู่ที่กรุงวอชิงตัน ดี.ซี. ประสานงาน แต่ที่ผ่านมา ก็ได้ทำงานร่วมกับ USTR มาตลอดอยู่แล้ว

Source: VOATHAI, อินโฟเควสท์, กรุงเทพธุรกิจออนไลน์, ryt9, Bisnews