



SET50 Index Futures

Single Stock Futures

นักวิเคราะห์: วรุต รุ่งขำ

เลขทะเบียน : 040068

นักวิเคราะห์การลงทุนปัจจัยพื้นฐานด้านสัญญาซื้อขายล่วงหน้า

นักวิเคราะห์การลงทุนปัจจัยทางเทคนิค

นักวิเคราะห์ : อภิชาติ เลิศสาครศิริ

เลขทะเบียน : 053891

นักวิเคราะห์การลงทุนปัจจัยพื้นฐานด้านตลาดทุน

06 November 2020

SET 50 Index Futures

S50Z20	แนวต้าน	809	820	829
	แนวรับ	787	780	771



มุมมอง แนวโน้มดัชนี S50Z20 หลังจากดัชนีดีดตัวขึ้นแรงก็เห็นแรงขายทำกำไรสลับออกมาบ้างแต่ไม่มาก ดัชนีสามารถปิดตลาดใกล้ระดับสูงสุดของวัน ทั้งนี้ประเมินแนวรับที่บริเวณ 793-787 จุด โดยหาก S50Z20 ปรับตัวลงทดสอบแนวรับบริเวณ 793-787 จุด และยังสามารถยืนเหนือบริเวณดังกล่าวได้อย่างแข็งแกร่ง ดัชนีมีโอกาสปรับตัวขึ้นต่อทดสอบแนวต้านโซน 809 จุด หากผ่าน จะมีแนวต้านถัดไปโซน 820-829 จุด สำหรับกลยุทธ์การลงทุนอาจพิจารณาเปิดสถานะซื้อเพื่อทำกำไรระยะสั้นบริเวณแนวรับ 793-787 จุด (ตัดขาดทุนหากหลุด 780 จุด) และ ดัชนีดีดตัวขึ้นยังไม่สามารถยืนเหนือแนวต้านแรก 809 จุด แนะนำแบ่งปิดสถานะทำกำไรบางส่วน แต่หากผ่านได้สามารถถือสถานะซื้อต่อ เพื่อรอพิจารณาปิดสถานะทำกำไรโซนแนวต้าน 820-829 จุด

สรุปการเคลื่อนไหวของดัชนีหลักทรัพย์สินที่สำคัญ

Index	Close	Change	Change (%)	
U.S.	Dow Jones	28,390.18	542.52	1.91%
	Nasdaq	11,890.93	300.15	2.52%
	S&P 500	3,510.45	67.01	1.91%
EUR	DAX	12,568.09	243.87	1.94%
	CAC40	4,983.99	61.14	1.23%
	FTSE100	5,906.18	22.92	0.39%
ASIA	Hang Seng	25,695.92	195.01	0.76%
	Nikkei	24,105.28	410.05	1.70%
	SET	1,264.32	41.88	3.31%
	SET50	799.58	34.49	4.31%

Source: Investing

การเคลื่อนไหวของ SET50 Index Futures

Contact	S50Z20	S50H21	S50M21	S50U21
High	801.00	795.50	791.30	786.00
Low	767.10	761.80	758.00	753.00
Open	769.00	764.90	759.00	753.00
Close	800.20	794.50	790.50	785.50
Change	37.80	37.70	37.90	38.00
Basis	0.62	-5.08	-9.08	-14.08
Maturity	54	145	236	328

Source: Bisnews

ปริมาณซื้อขาย SET50 Index Futures (สัญญา)

สัญญา	สถาบัน	ต่างชาติ	ในประเทศ
LONG	77,489	136,614	204,363
SHORT	87,466	111,934	219,066
NET	-9,977	24,680	-14,703

Source: Tfx



SET50 Index Futures

Single Stock Futures

Single Stock Futures

BHZ20	แนวต้าน	95.50	98.00
	แนวรับ	92.50	91.00



มุมมอง BH เปิดเผยผลประกอบการไตรมาส 3/2563 มีรายได้รวม 2,948 ล้านบาท ลดลง 38.6% YoY แบ่งเป็นรายได้จากกิจการโรงพยาบาลซึ่งเป็นรายได้หลักมีจำนวน 2,887 ล้านบาท ลดลง 38.9% ผลจากผู้ป่วยต่างชาติ(คิดเป็นสัดส่วนรายได้ 43.9%)ยังไม่สามารถเดินทางเข้ามารับการรักษาได้โดยจำนวนผู้ป่วยต่างชาติลดลง 59.9% จำนวนผู้ป่วยชาวไทย(คิดเป็นสัดส่วนรายได้ 56.1%)เพิ่มขึ้นเล็กน้อย 3.4% ต้นทุนกิจการโรงพยาบาล จำนวน 1,859 ล้านบาท ลดลง 27.6% YoY ตามค่าธรรมเนียมที่จ่ายให้แพทย์ลดลง ค่าใช้จ่ายในการขาย จำนวน 71 ล้านบาท ลดลง 45.1% จากการที่ BH ลดค่าใช้จ่ายทางการตลาดลง ค่าใช้จ่ายในการบริหาร จำนวน 757 ล้านบาท ลดลง 4.6% จากการที่รัฐลดภาษีที่ดินและสิ่งปลูกสร้างลง BH มีกำไรสุทธิไตรมาส 3/2563 จำนวน 222 ล้านบาท ลดลง 79% YoY แต่เพิ่มขึ้น 398.6% QoQ

เรามองผลประกอบการไตรมาส 3/2563 ดีขึ้นกว่าไตรมาส 2/2563 เพราะมีการผ่อนคลายมาตรการปิดประเทศของภาครัฐทำให้คนใช้บางส่วนเริ่มกลับมาเข้ารับการรักษาตัวต่อ แต่จำนวนคนไข้ต่างชาติซึ่งเป็นรายได้หลักของ BH ยังคงลดลง ปัจจัยความคืบหน้าของวัคซีนป้องกันไวรัส COVID-19 จะเป็นตัวช่วยให้ผลประกอบการ BH กลับมาฟื้นตัว

กลยุทธ์ อาจสามารถเปิดสถานะ Long BHZ20 ได้ เมื่อราคา BH สามารถขึ้นเหนือแนวรับบริเวณ 92.50 บาทได้ ปิดสถานะหากทำกำไรเมื่อราคา BH

อัตราส่วนทางการเงิน (BH)				
ปี (พ.ศ.)	2559	2560	2561	2562
P/E	37.01	35.88	33.36	27.99
P/BV	9.67	8.86	7.84	5.62
ROE	26.65	25.55	23.82	19.51
ROA	21.55	22.01	21.57	18.30
EPS	4.98	5.41	5.70	5.14
BVPS	18.72	21.34	23.91	26.18
Dividend Yield	1.30	1.32	1.44	1.97

Source: SET

The opinions and information presented in this report are those of the YLG Bullion & Futures Co.,Ltd. Opinions , estimates and projections herein are subject to change without notice . The information and opinions contained herein have compiled or arrived at from source believed reliable but no representation or warranty in any form regarding the accuracy , completeness , correctness or fairness of opinions and information of this offered by YLG Bullion & Futures Co.,Ltd.,its affiliates ,employees or agents accepts no liability whatsoever for any loss arising from the use of this report or its content .this report (in whole or in port) may not be reduced or published without the express permission of YLG Bullion & Futures Co.,Ltd. Contact the Research Department of YLG Bullion & Futures Co.,Ltd. : 0-2687-9999.



SET50 Index Futures

Single Stock Futures

Most Active Single Stock Futures



(กราฟทั้งหมดอ้างอิงจากหุ้นสามัญ)

TOP Most Active 05-NOV-20

Contact	SPALIZ20	PLANBZ20	TMBZ20	WHAZ20	TRUEZ20	BANPUZ20	TASCOZ20	CPALLZ20	IRPCZ20	MINTZ20X
High	15.92	5.48	0.88	2.52	2.94	7.15	16.70	59.27	2.16	18.20
Low	15.92	5.48	0.85	2.43	2.82	6.85	15.50	55.84	2.10	17.50
Open	15.92	5.48	0.85	2.44	2.82	7.12	15.65	56.00	2.10	17.60
Close	15.92	5.48	0.88	2.50	2.91	6.89	16.65	59.27	2.16	18.20
%Change	0.44%	-2.66%	3.53%	2.88%	4.30%	-2.41%	10.19%	6.70%	4.85%	5.81%
Change	0.07	-0.15	0.03	0.07	0.12	-0.17	1.54	3.72	0.10	1.00
Expire Date	29/12/2020									

ที่มา : Bisnews



ผลการประเมิน Anti-Corruption Progress Indicators

ได้รับการรับรอง CAC

Disclaimer : การเปิดเผยผลการประเมินดัชนีชี้วัดความซื่อสัตย์สุจริตในการดำเนินงานที่เกี่ยวข้องกับการทุจริตคอร์รัปชัน (Anti Corruption Progress Indicators) ของบริษัทสมาชิกตลาดสัญญาซื้อขายล่วงหน้า ซึ่งมีการเปิดเผยโดย สำนักงานคณะกรรมการกำกับหลักทรัพย์และตลาดหลักทรัพย์ เป็นการทำตามนโยบายและตามแผนพัฒนาความยั่งยืนสำหรับบริษัทสมาชิก โดยผลการประเมินดังกล่าวอาศัยข้อมูลที่ได้รับจากบริษัทสมาชิก เพื่อการประเมิน Anti Corruption ดังนั้น ผลการประเมินดังกล่าวจึงเป็นการนำเสนอในมุมมองของสถาบันที่เกี่ยวข้อง โดยไม่ได้เป็นการประเมินการปฏิบัติของบริษัทสมาชิกตลาดสัญญาซื้อขายล่วงหน้าและมีข้อมูลภายในเพื่อการประเมิน เนื่องจากผลการประเมินดังกล่าวเป็นเพียงผลการประเมิน ณ วันที่ปรากฏในผลการประเมินเท่านั้น ดังนั้น ผลการประเมินจึงอาจเปลี่ยนแปลงได้ภายหลังวันดังกล่าว หรือเมื่อข้อมูลที่เกี่ยวข้องมีการเปลี่ยนแปลง ทั้งนี้ บริษัทวายแอลจี บูลิชั่น แอนด์ ฟิวเจอร์ส จำกัด รับผิดชอบ ตรวจสอบ หรือรับรองความถูกต้องครบถ้วนของผลการประเมินดังกล่าวแต่อย่างใด

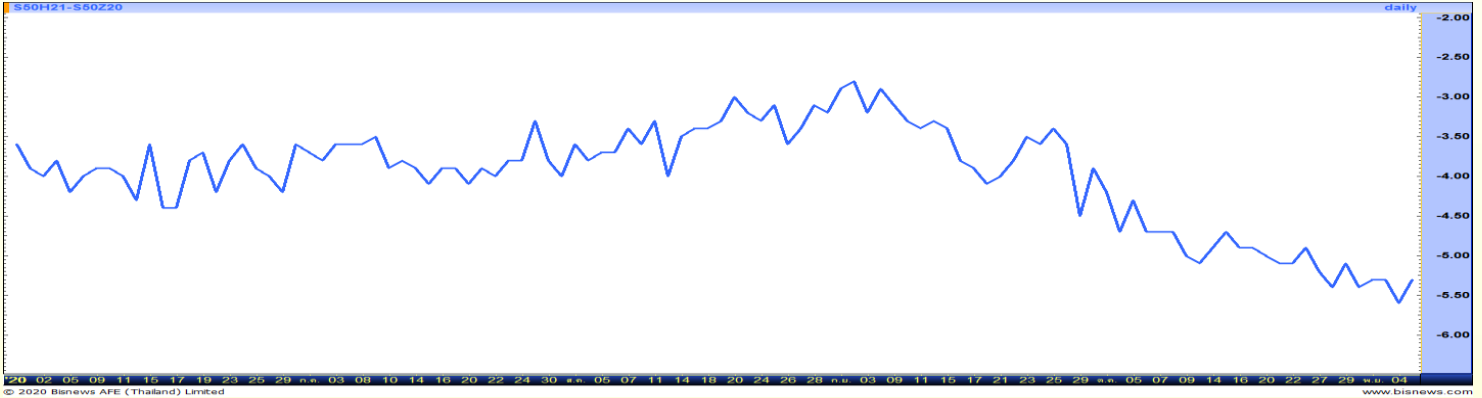


SET50 Index Futures

Single Stock Futures

Calendar Spread Trading

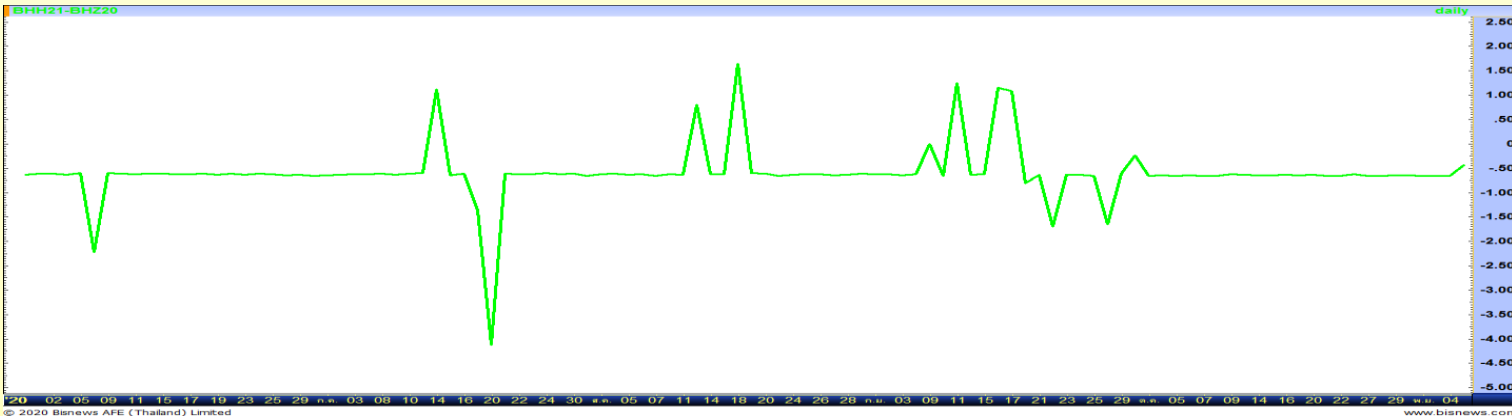
SET50 Index Futures



SET50	S50Z20	S50H21	Avg. Spread 60 day	Avg. Spread 30 day	Avg. Spread 15 day	Avg. Spread 7 day	Spread	Basis
799.58	800.70	795.40	-4.06	-4.73	-5.15	-5.34	-5.30	1.12

*กลยุทธ์การลงทุน Long Calendar Spread อาจเปิดสถานะ Long S50H21 และ Short S50Z20

Single Stock Futures



Name	Recent Series	Spot	Series U20	Series Z20	Avg. Spread 60 day	Avg. Spread 30 day	Avg. Spread 15 day	Avg. Spread 7 day	Now Spread	Basis
BH	BHZ20	94	93.92	93.49	-0.50	-0.65	-0.63	-0.62	-0.43	-0.08

*กลยุทธ์การลงทุน ไม่สามารถใช้กลยุทธ์ Calendar Spread ได้

*หมายเหตุ

Spread Trading Idea เป็นเพียงแนวคิดการลงทุนรูปแบบหนึ่งซึ่งผู้ลงทุนควรศึกษาจากกลยุทธ์การลงทุน ข้อจำกัด , ความเสี่ยง , ผลตอบแทนของกลยุทธ์นี้ให้ดีกว่าก่อนการตัดสินใจลงทุนทุกครั้ง

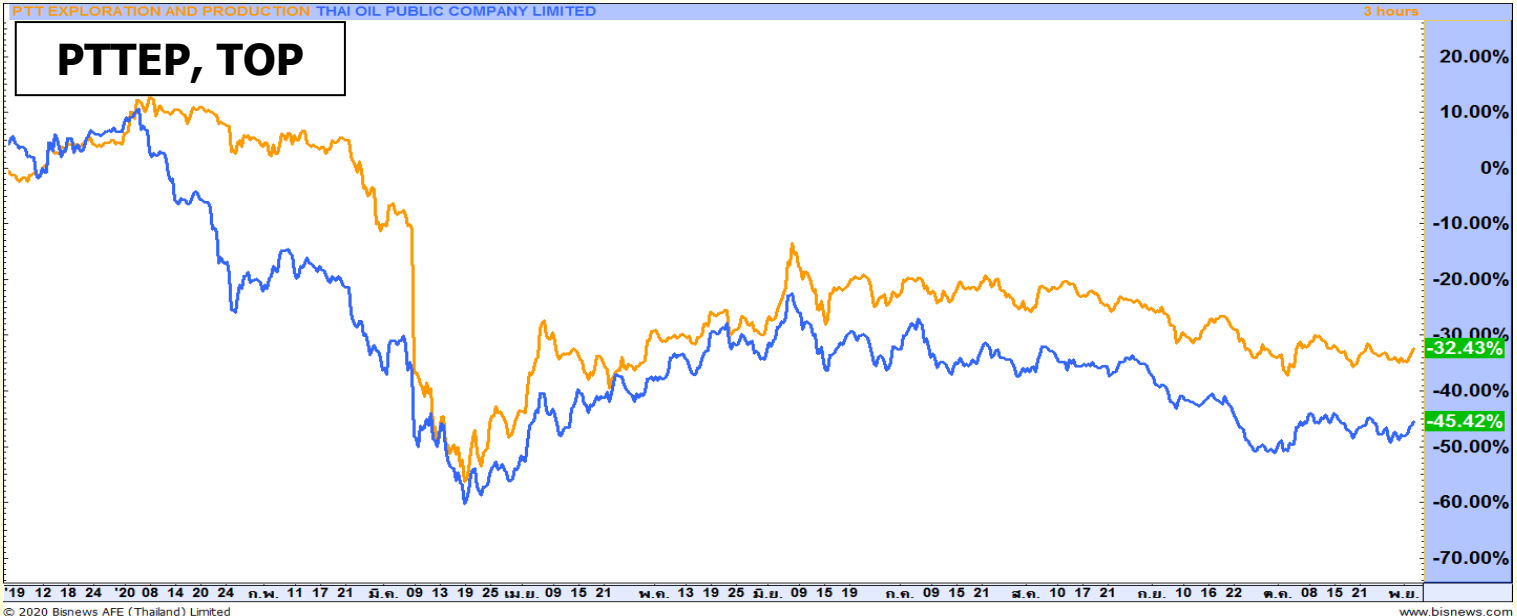


SET50 Index Futures

Single Stock Futures

Inter Commodity Spread Trading Idea

Single Stock Futures



อัตราส่วนทางการเงิน (PTTEP)				
ปี (พ.ศ.)	2559	2560	2561	2562
P/E	20.74	38.67	12.24	10.74
P/BV	0.96	1.06	1.18	1.35
ROE	3.15	5.25	9.45	13.06
ROA	4.37	5.25	10.72	11.81
EPS	2.76	4.54	8.69	11.72
BVPS	99.81	94.38	96.14	92.17
D/Y	3.12	3.25	3.74	4.02

อัตราส่วนทางการเงิน (TOP)				
ปี (พ.ศ.)	2559	2560	2561	2562
P/E	7.69	8.90	6.17	N/A
P/BV	1.46	1.83	1.07	1.20
ROE	21.30	21.70	8.32	5.19
ROA	13.34	15.31	6.57	4.01
EPS	10.40	12.18	4.97	3.08
BVPS	49.53	56.67	62.04	58.08
D/Y	3.74	4.35	7.92	3.80

***กลยุทธ์การลงทุน**

อาจสามารถเปิดสถานะ Long PTTEPZ20 และ Short TOPZ20 ทางฝ่ายมองราคาน้ำมันดิบสหรัฐ WTI จะมีการทรงตัวในรอบ 35-43 ดอลลาร์สหรัฐ/บาร์เรล โดยมองราคา PTTEP ตั้งแต่ช่วงต้นปี 2563 จนถึงปัจจุบันให้ผลตอบแทนที่ -32.43% ดีกว่า TOP ที่ให้ผลตอบแทนตั้งแต่ช่วงต้นปี 2563 จนถึงปัจจุบันให้ผลตอบแทนที่ -45.42%

***หมายเหตุ**

- Spread Trading Idea เป็นเพียงแนวคิดการลงทุนรูปแบบหนึ่งซึ่งผู้ลงทุนควรศึกษาจากกลยุทธ์การลงทุน ข้อจำกัด, ความเสี่ยง, ผลตอบแทนของกลยุทธ์นี้ให้ดีกว่าการตัดสินใจลงทุนทุกครั้ง
- การเปิดสถานะให้หุ้นอ้างอิงในมูลค่าที่เท่ากันทั้งฝั่ง Long และ ฝั่ง Short

The opinions and information presented in this report are those of the YLG Bullion & Futures Co.,Ltd. Opinions , estimates and projections herein are subject to change without notice . The information and opinions contained herein have compiled or arrived at from source believed reliable but no representation or warranty in any form regarding the accuracy , completeness , correctness or fairness of opinions and information of this offered by YLG Bullion & Futures Co.,Ltd.,its affiliates ,employees or agents accepts no liability whatsoever for any loss arising from the use of this report or its content .this report (in whole or in port) may not be reduced or published without the express permission of YLG Bullion & Futures Co.,Ltd. Contact the Research Department of YLG Bullion & Futures Co.,Ltd. : 0-2687-9999.



SET50 Index Futures

Single Stock Futures

ข่าวสารประกอบการลงทุน

ปัจจัยต่างประเทศ

- ดาวโจนส์ปิดพุ่ง 542.52 จุด รับคาดการณ์รีพับลิกัน-เดโมแครตแบ่งกันครองสภา ดัชนีดาวโจนส์ตลาดหุ้นนิวยอร์กปิดพุ่งขึ้นกว่า 500 จุดเมื่อคืนนี้ (5 พ.ย.) โดยได้แรงหนุนจากการคาดการณ์ที่ว่า ผลการเลือกตั้งประธานาธิบดีสหรัฐฯ ในครั้งนี้จะไม่มีพรรคใดครองอำนาจเบ็ดเสร็จในสภาองเกรส โดยพรรครีพับลิกันมีแนวโน้มที่จะยังคงครองเสียงข้างมากในวุฒิสภา ซึ่งจะขัดขวางไม่ให้นโยบายปรับขึ้นภาษีเงินได้นิติบุคคลของนายโจ ไบเดน ผ่านความเห็นชอบจากสภาองเกรส ดัชนีเฉลี่ยอุตสาหกรรมดาวโจนส์ปิดที่ 28,390.18 จุด เพิ่มขึ้น 542.52 จุด หรือ +1.95% ขณะที่ดัชนี S&P500 ปิดที่ 3,510.45 จุด เพิ่มขึ้น 67.01 จุด หรือ +1.95% ส่วนดัชนี Nasdaq ปิดที่ 11,890.93 จุด เพิ่มขึ้น 300.15 จุด หรือ +2.59%
- เฟดคงดอกเบี้ยตามคาด ขณะเดินหน้าทำ QE คณะกรรมการกำหนดนโยบายการเงิน (FOMC) ของธนาคารกลางสหรัฐฯ (เฟด) มีมติเอกฉันท์คงอัตราดอกเบี้ยระยะสั้นที่ระดับ 0.00-0.25% ตามที่ตลาดคาดการณ์ในวันนี้ แถลงการณ์หลังการประชุมของเฟดระบุว่า "กิจกรรมทางเศรษฐกิจและการจ้างงานยังคงฟื้นตัวขึ้น แต่ยังคงอยู่ต่ำกว่าระดับในช่วงต้นปีนี้" ซึ่งแตกต่างจากในเดือนก.ย.ที่เฟดระบุว่า "กิจกรรมทางเศรษฐกิจได้ดีดตัวขึ้นในช่วงหลายเดือนที่ผ่านมา" เฟดยังระบุว่า การแพร่ระบาดของไวรัสโควิด-19 ได้ส่งผลกระทบต่ออสังหาริมทรัพย์และเศรษฐกิจทั่วสหรัฐฯ และทั่วโลก ซึ่งเฟดจะใช้เครื่องมือทุกอย่างเพื่อสนับสนุนการฟื้นตัวทางเศรษฐกิจ ขณะเดียวกัน เฟดให้คำมั่นว่าจะยังไม่ปรับขึ้นอัตราดอกเบี้ยจนกว่าจะมีการจ้างงานอย่างเต็มศักยภาพ และเงินเฟ้อปรับตัวขึ้นเหนือระดับเป้าหมาย 2% นอกจากนี้ เฟดระบุว่า จะยังคงซื้อพันธบัตรรัฐบาลตามมาตรการผ่อนคลายเชิงปริมาณ (QE) อย่างน้อย 1.2 แสนล้านดอลลาร์/เดือน รวมทั้งใช้เครื่องมืออื่นตามที่เป็น โดยขึ้นอยู่กับพัฒนาการทางเศรษฐกิจ อย่างไรก็ตาม การแถลงการณ์ของเฟดไม่ได้ระบุถึงการเลือกตั้งประธานาธิบดีสหรัฐฯ ที่เพิ่งเสร็จสิ้นในวันที่ 3 พ.ย.แต่อย่างใด
- สหรัฐเผยตัวเลขผู้ยื่นขอสวัสดิการว่างงานครั้งแรกปรับตัวลงเป็นสัปดาห์ที่ 3 ติดต่อกัน โดยลดลงสู่ระดับ 751,000 รายในสัปดาห์ที่แล้ว หลังจากอยู่ที่ 758,000 รายในสัปดาห์ก่อนหน้านี้
- ดอลลาร์อ่อนค่า หลังเฟดตรึงดอกเบี้ยใกล้ 0% ดอลลาร์สหรัฐฯ อ่อนค่าลงเมื่อเทียบกับสกุลเงินหลักๆ ในการซื้อขายที่ตลาดบิรรอดเงินตรานิวยอร์กเมื่อคืนนี้ (5 พ.ย.) หลังจากธนาคารกลางสหรัฐฯ (เฟด) มีมติคงอัตราดอกเบี้ยใกล้ 0% และส่งสัญญาณว่าจะยังไม่ปรับขึ้นอัตราดอกเบี้ยในระยะใกล้นี้ ดัชนีดอลลาร์ซึ่งเป็นดัชนีวัดความเคลื่อนไหวของดอลลาร์เมื่อเทียบกับสกุลเงินหลัก 6 สกุลในตะกร้าเงิน ลดลง 0.94% แต่ที่ 92.5269 ดอลลาร์สหรัฐฯ อ่อนค่าเมื่อเทียบกับเงินเยน ที่ระดับ 103.50 เยน จากระดับ 104.43 เยน และอ่อนค่าเมื่อเทียบกับฟรังก์สวิส ที่ระดับ 0.9043 ฟรังก์ จากระดับ 0.9120 ฟรังก์ นอกจากนี้ ดอลลาร์สหรัฐฯ ยังอ่อนค่าเมื่อเทียบกับดอลลาร์แคนาดา ที่ระดับ 1.3039 ดอลลาร์แคนาดา จากระดับ 1.3120 ดอลลาร์แคนาดา ยูโรแข็งค่าเมื่อเทียบกับดอลลาร์สหรัฐฯ ที่ระดับ 1.1838 ดอลลาร์ จากระดับ 1.1723 ดอลลาร์ ขณะที่เงินปอนด์แข็งค่าขึ้นแตะที่ระดับ 1.3143 ดอลลาร์ จากระดับ 1.2996 ดอลลาร์ ส่วนดอลลาร์ออสเตรเลียแข็งค่าขึ้นสู่ระดับ 0.7284 ดอลลาร์สหรัฐฯ จากระดับ 0.7190 ดอลลาร์สหรัฐฯ

Source: VOATHAI, อินโฟเควสท์, กรุงเทพธุรกิจออนไลน์, ryt9, Bisnews

The opinions and information presented in this report are those of the YLG Bullion & Futures Co.,Ltd. Opinions , estimates and projections herein are subject to change without notice . The information and opinions contained herein have compiled or arrived at from source believed reliable but no representation or warranty in any form regarding the accuracy , completeness , correctness or fairness of opinions and information of this offered by YLG Bullion & Futures Co.,Ltd.,its affiliates ,employees or agents accepts no liability whatsoever for any loss arising from the use of this report or its content .this report (in whole or in port) may not be reduced or published without the express permission of YLG Bullion & Futures Co.,Ltd. Contact the Research Department of YLG Bullion & Futures Co.,Ltd. : 0-2687-9999.



SET50 Index Futures

Single Stock Futures

ข่าวสารประกอบการลงทุน

ปัจจัยในประเทศ

- บมจ.การบินไทย (THAI) ประกาศขายเครื่องบินมือสองผ่านเว็บไซต์ จำนวน 34 ลำ พร้อมเข้าร่วมกระบวนการเสนอราคาภายในวันที่ 13 พ.ย.นี้ สำหรับเครื่องบินที่ประกาศขาย ประกอบด้วย ณ วันที่ 30 มิ.ย.63 การบินไทยและบริษัทย่อยมีเครื่องบินที่ใช้ในการดำเนินงานจำนวน 103 ลำ (รวมเครื่องบินแอร์บัส A320-200 จำนวน 20 ลำ ซึ่งใช้ดำเนินงานโดยบริษัท สายการบินไทยสมายล์แอร์เวย์) เท่ากับ ณ สิ้นปี 2562 และ ณ 30 มิ.ย.62 ทั้งนี้ มีเครื่องบินที่ปลดระวางและรอการขาย ณ วันที่ 30 มิ.ย.63 จำนวน 15 ลำ ได้แก่ เครื่องบินแอร์บัส A340-500 จำนวน 3 ลำ A340-600 จำนวน 1 ลำ และเครื่องบินโบอิง 737-400 จำนวน 4 ลำ และ 747-400 จำนวน 1 ลำ
- นายไพบุลย์ นลินทรางกูร ประธานกรรมการสภาธุรกิจตลาดทุนไทย เปิดเผยดัชนีความเชื่อมั่นนักลงทุน (FETCO Investor Confidence Index) ผลสำรวจในเดือน ต.ค.63 พบว่า ในอีก 3 เดือนข้างหน้าดัชนีอยู่ที่ระดับ 61.27 ปรับตัวลดลง 9% จากเดือนก่อนหน้า และยังคงอยู่ในเกณฑ์ "ซบเซา" ต่อเนื่องเป็นเดือนที่สาม นักลงทุนคาดหวังการเติบโตของเศรษฐกิจในประเทศเป็นปัจจัยหนุนมากที่สุด รองลงมาคือนโยบายภาครัฐและการไหลเข้าออกของเงินทุนสำหรับปัจจัยที่ลดความเชื่อมั่นนักลงทุนมากที่สุด ได้แก่ สถานการณ์ทางการเมืองในประเทศ รองลงมาคือการถดถอยของเศรษฐกิจในประเทศ และการท่องเที่ยวในประเทศ รวมถึงความกังวลต่อการระบาดระลอกสองของโควิด-19
- กระทรวงพาณิชย์ แถลงดัชนีราคาผู้บริโภคทั่วไป (CPI) ในเดือน ต.ค.63 อยู่ที่ 102.23 หดตัว -0.50% จากช่วงเดียวกันของปีก่อน (YoY) แต่ดัชนีขยายตัว 0.05% เมื่อเทียบกับเดือน ก.ย.63 ขณะที่ CPI ช่วง 10 เดือนปีนี้ (ม.ค.-ต.ค.) เฉลี่ยหดตัว -0.94% ส่วนดัชนีราคาผู้บริโภคพื้นฐาน (Core CPI) ในเดือน ต.ค.63 อยู่ที่ 102.94 ขยายตัว 0.19% จากช่วงเดียวกันของปีก่อน แต่ติดลบ 0.02% จากเดือน ก.ย.63 ส่วน 10 เดือนปีนี้ (ม.ค.-ต.ค.) Core CPI เฉลี่ยยังเป็นบวก 0.31%
- นายคมกฤษ ตันตระกูลพาณิชย์ เลขาธิการสำนักงานคณะกรรมการกำกับกิจการพลังงาน (สำนักงาน กกพ.) ในฐานะโฆษก กกพ. เปิดเผยว่า ที่ประชุมคณะกรรมการกกพ. เมื่อวานนี้ (4 ก.พ.) มีมติปรับลดอัตราค่าไฟฟ้าผันแปร (เอฟที) งวดเดือน ม.ค.-เม.ย.64 ลง 2.89 สตางค์/หน่วย มาที่ -15.32 สตางค์/หน่วย จากการเรียกเก็บในงวดปัจจุบัน (ก.ย.-ธ.ค.63) ที่ -12.43 สตางค์/หน่วย ส่งผลให้ค่าไฟฟ้านี้ลดลงเหลืออยู่ที่ราว 3.61 บาท/หน่วย เป็นผลจากการบริหารจัดการและตรึงค่าเอฟทีเพื่อช่วยบรรเทาค่าครองชีพให้กับประชาชนอย่างต่อเนื่อง
- BTS, BEM รายงาน "คณะกรรมการคัดเลือกตามมาตรา 36ฯ" ยืนยันกำหนดการเดิม 9 พ.ย.นี้ ยื่นข้อเสนอโครงการร่วมลงทุนรถไฟฟ้าสายสีส้มตะวันตกฯ 1.22 แล่นล้านบาท ขณะที่ยื่นต่อศาลปกครองสูงสุดแล้ว อุทธรณ์คำสั่งศาลปกครองกลางที่ให้ทุเลาการบังคับตามเงื่อนไข RFP ใหม่ ฟาก BTS ยืนยันข้อเสนอแน่นอน
- EA พร้อมลุยยานยนต์ไฟฟ้า-พลังงานลม 7000 MW หลังปีไฮไฟเขียวส่งเสริมกิจการผลิตยานยนต์ EV ด้านส.อ.ท. เล็งเสนอแผนพลังงานลม 7000 MW ฟากผู้บริหาร EA เผยโรงประกอบแล้วเสร็จในปลายปีนี้ รองรับธุรกิจยานยนต์ไฟฟ้าเต็มสูบ เร่งติดตั้งสถานีชาร์จตามแผน ส่วนธุรกิจ PCM เตรียมส่งของไปญี่ปุ่นล็อตแรก วันที่ 11 พฤศจิกายนนี้
- SAWAD มอของอดสินเชื่อไตรมาส 4/2563 พัด ชี้ความต้องการเพื่อหมุนเวียนธุรกิจยังมีอยู่มาก ไขว้อัตราการผ่อนชำระของลูกค้านี้ยังดีกว่า 70-80% ของพอร์ตลูกค้าทั้งหมด มั่นใจพอร์ตสินเชื่อปี 2563 เติบโต 20-30% เดินหน้าลงทุนขยายสาขาใหม่

Source: VOATHAI, อินโฟเควสท์, กรุงเทพธุรกิจออนไลน์, ryt9, Bisnews