



SET50 Index Futures

Single Stock Futures

นักวิเคราะห์: วรุต รุ่งช่า

เลขทะเบียน : 040068

นักวิเคราะห์การลงทุนปัจจัยพื้นฐานด้านสัญญาซื้อขายล่วงหน้า

นักวิเคราะห์การลงทุนปัจจัยทางเทคนิค

นักวิเคราะห์ : อภิชาติ เลิศศาสศิริ

เลขทะเบียน : 053891

นักวิเคราะห์การลงทุนปัจจัยพื้นฐานด้านตลาดทุน

09 November 2020

SET 50 Index Futures

S50Z20	แนวต้าน	809	820	829
	แนวรับ	787	780	771



มุมมอง แนวโน้มดัชนี S50Z20 หลังจากดัชนีอ่อนตัวลงในวันก่อนหน้า วันนี้ดัชนีอาจเกิดการดีดกลับ ทั้งนี้ หากดัชนีขยับขึ้นแต่ไม่สามารถยืนเหนือโซน 809 จุดได้ อาจเกิดการอ่อนตัวลงเพื่อสะสมแรงซื้ออีกครั้ง โดยประเมินแนวรับโซน 787 จุด หากยืนได้โอกาสดีดตัวขึ้นทดสอบ 820 จุด อีกครั้ง หากหลุดแนวรับดังกล่าวดัชนีอาจเกิดการปรับฐานลงต่อทดสอบแนวรับถัดไปบริเวณ 780 จุด สำหรับกลยุทธ์การลงทุนที่นักลงทุนเปิดสถานะซื้อบริเวณ 787 จุด แต่หากมีความเสี่ยงได้น้อยอาจเสี่ยงออกรอโซน 780 จุด (ตัดขาดทุนหากดัชนีไม่สามารถยืนเหนือแนวรับ 780 จุด) ยังคงเน้นการทำกำไรระยะแบ่งขายเพื่อทำกำไรบริเวณแนวต้านโซน 809-820 จุด

สรุปการเคลื่อนไหวของดัชนีหลักทรัพย์สินที่สำคัญ

Index	Close	Change	Change (%)	
U.S.	Dow Jones	28,323.40	-66.78	-0.24%
	Nasdaq	11,895.23	4.30	0.04%
	S&P 500	3,509.44	-1.01	-0.03%
EUR	DAX	12,480.02	-88.07	-0.71%
	CAC40	4,960.88	-23.11	-0.47%
	FTSE100	5,910.02	3.84	0.06%
ASIA	Hang Seng	25,712.97	-37.81	-0.15%
	Nikkei	24,325.23	219.95	0.90%
	SET	1,260.08	-4.24	-0.34%
	SET50	798.05	-1.53	-0.19%

Source: Investing

การเคลื่อนไหวของ SET50 Index Futures

Contact	S50Z20	S50H21	S50M21	S50U21
High	805.00	799.60	795.00	790.00
Low	787.10	782.00	777.50	773.00
Open	800.00	795.00	791.20	786.10
Close	795.20	789.30	785.40	780.70
Change	-5.00	-5.20	-5.10	-4.80
Basis	-2.85	-8.75	-12.65	-17.35
Maturity	53	144	235	327

Source: Bisnews

ปริมาณซื้อขาย SET50 Index Futures (สัญญา)

สัญญา	สถาบัน	ต่างชาติ	ในประเทศ
LONG	59,510	107,027	155,330
SHORT	55,000	109,201	157,666
NET	4,510	-2,174	-2,336

Source: Tfx

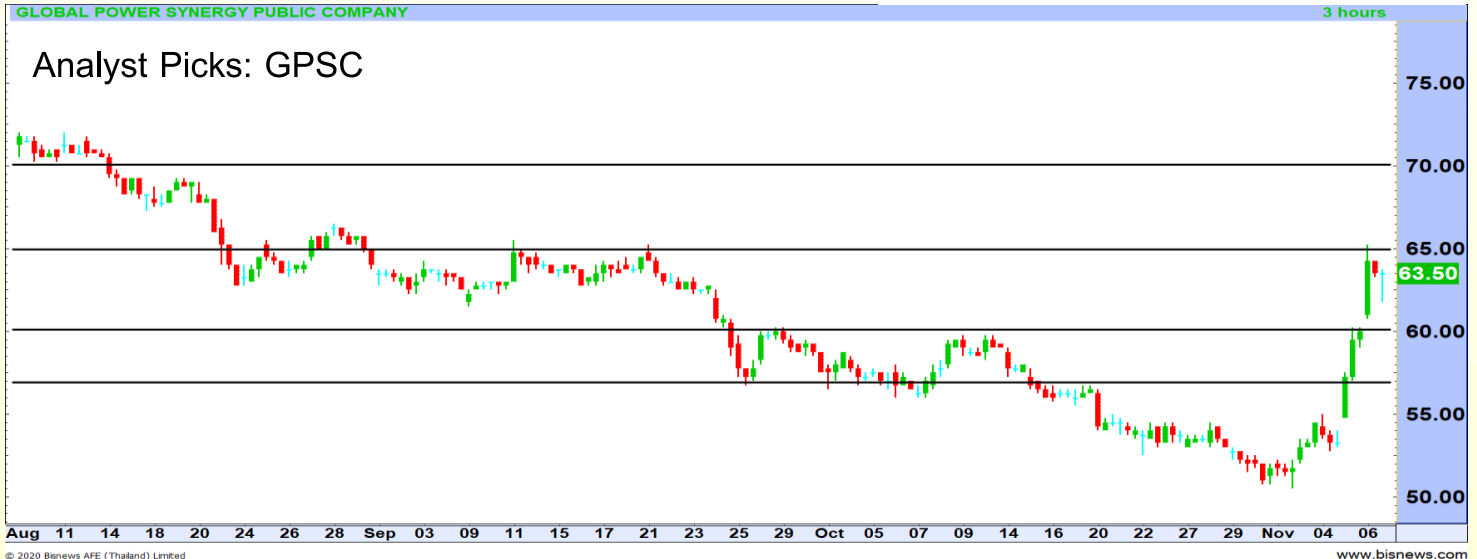


SET50 Index Futures

Single Stock Futures

Single Stock Futures

GPSCZ20	แนวต้าน	65.00	70.00
	แนวรับ	60.00	57.00



มุมมอง ราคา GPSC ปิดที่ราคา 63.50 บาท ปรับตัวเพิ่มขึ้น 3.50 บาท (+5.83%) หลัง GPSC รายงานผลประกอบการไตรมาส 3/2563 มีรายได้จากการดำเนินงาน จำนวน 16,601 ล้านบาท ลดลง 14% YoY และ ลดลง 8% QoQ ผลจากค่าความพร้อมจ่ายของโรงไฟฟ้าเกิดโควัน (IPP) ลดลงจากการปิดซ่อมบำรุง 8.5 วัน ,โรงไฟฟ้าขนาดเล็ก (SPP) มีรายได้ที่ลดลงจากปริมาณการขายไฟฟ้าให้ EGAT และ ลูกค้า อุตสาหกรรมที่ลดลง สำหรับต้นทุนขายในไตรมาส 3/2563 มีจำนวน 11,217 ล้านบาท ลดลง 19% YoY และ ลดลง 10% QoQ เป็นผลจากการปรับตัวลดลงของราคาก๊าซธรรมชาติ โดย ราคาก๊าซธรรมชาติเฉลี่ยลดลงปรับตัวลดลงจากระดับ 270 (บาท/MMBTU) ในไตรมาส 2/2563 มาทรงตัวที่ระดับ 247 (บาท/MMBTU) ทำให้ GPSC มีกำไรสุทธิจำนวน 2,574 ล้านบาท เพิ่มขึ้น 75% YoY และ เพิ่มขึ้น 20% QoQ ทางฝ่ายมองปริมาณขายไฟในช่วงไตรมาส 4/2563 จะเริ่มฟื้นตัวดีขึ้นต่อเนื่องซึ่งจะส่งผลดีต่อรายได้ของ GPSC ประกอบกับราคาหุ้นมีการปรับตัวลดลงมาแรงในช่วงก่อนหน้ามองอาจหาจังหวะในการเข้าซื้อได้

กลยุทธ์ อาจสามารถเปิดสถานะ Long GPSCZ20 ได้ เมื่อราคา GPSC สามารถยืนเหนือแนวต้านบริเวณ 65.00 บาทได้ ปิดสถานะทำกำไรเมื่อราคา GPSC มีการปรับตัวไปยังบริเวณ 70.00 บาท และ ตัดขาดหากราคาไม่สามารถยืนเหนือบริเวณ 65.00 บาทได้

อัตราส่วนทางการเงิน (GPSC)

ปี (พ.ศ.)	2559	2560	2561	2562
P/E	21.33	37.57	24.38	71.07
P/BV	1.52	2.85	2.22	8.64
ROE	7.38	8.39	8.55	5.76
ROA	6.02	6.71	7.47	7.20
EPS	1.80	2.12	2.24	2.25
BVPS	24.55	25.26	26.39	18.69
Dividend Yield	2.55	1.60	2.14	0.77

Source: SET



SET50 Index Futures

Single Stock Futures

Most Active Single Stock Futures



(กราฟทั้งหมดอ้างอิงจากหุ้นสามัญ)

TOP Most Active 06-NOV-20

Contact	TMBZ20	TUZ20	KTBZ20	KBANKZ20	IRPCZ20	SIRIZ20	BANPUZ20	GPSCZ20	CKPZ20	BBLZ20
High	0.93	16.26	9.26	81.70	2.16	0.63	6.99	64.70	5.17	106.20
Low	0.87	15.65	8.82	77.50	2.07	0.62	6.86	59.91	5.00	99.80
Open	0.87	15.74	8.93	78.25	2.13	0.62	6.90	59.91	5.12	101.50
Close	0.93	15.98	9.12	80.69	2.09	0.62	6.90	63.25	5.00	105.01
%Change	5.68%	3.10%	2.13%	2.88%	-2.79%	0.00%	0.00%	5.77%	0.20%	4.18%
Change	0.05	0.48	0.19	2.26	-0.06	0.00	0.00	3.45	0.01	4.21
Expire Date	29-12-20									

ที่มา : Bisnews



ผลการประเมิน Anti-Corruption Progress Indicators

ได้รับการรับรอง CAC

Disclaimer: การเปิดเผยผลการประเมินดัชนีชี้วัดความซื่อสัตย์สุจริตและการมีส่วนเกี่ยวข้องกับกาทุจริตคอร์รัปชัน (Anti Corruption Progress Indicators) ของบริษัทสมาชิกตลาดสัญญาซื้อขายล่วงหน้า ซึ่งมีการเปิดเผยโดย สำนักงานคณะกรรมการกำกับหลักทรัพย์และตลาดหลักทรัพย์ เป็นการทำตามนโยบายและแผนพัฒนาความยั่งยืนสำหรับบริษัทสมาชิก โดยผลการประเมินดังกล่าวอาศัยข้อมูลที่รับจากบริษัทสมาชิก เพื่อการประเมิน Anti Corruption ดังนั้น ผลการประเมินดังกล่าวจึงเป็นการนำเสนอในมุมมองของสถาบันที่เกี่ยวข้อง โดยไม่ได้เป็นการประเมินการปฏิบัติของบริษัทสมาชิกตลาดสัญญาซื้อขายล่วงหน้าและไม่ได้ข้อมูลภายในเพื่อการประเมิน เนื่องจากผลการประเมินดังกล่าวเป็นเพียงผลการประเมิน ณ วันที่ปรากฏในผลการประเมินเท่านั้น ดังนั้น ผลการประเมินจึงอาจเปลี่ยนแปลงได้ภายหลังวันดังกล่าว หรือเมื่อข้อมูลที่เกี่ยวข้องมีการเปลี่ยนแปลง ทั้งนี้ บริษัทวายแอลจี บูลลิอัน แอนด์ ฟิวเจอร์ส จำกัด รับผิดชอบตรวจสอบ หรือรับรองความถูกต้องครบถ้วนของผลการประเมินดังกล่าวแต่อย่างใด

The opinions and information presented in this report are those of the YLG Bullion & Futures Co.,Ltd. Opinions , estimates and projections herein are subject to change without notice . The information and opinions contained herein have compiled or arrived at from source believed reliable but no representation or warranty in any form regarding the accuracy , completeness , correctness or fairness of opinions and information of this offered by YLG Bullion & Futures Co.,Ltd.,its affiliates ,employees or agents accepts no liability whatsoever for any loss arising from the use of this report or its content .this report (in whole or in port) may not be reduced or published without the express permission of YLG Bullion & Futures Co.,Ltd. Contact the Research Department of YLG Bullion & Futures Co.,Ltd. : 0-2687-9999.

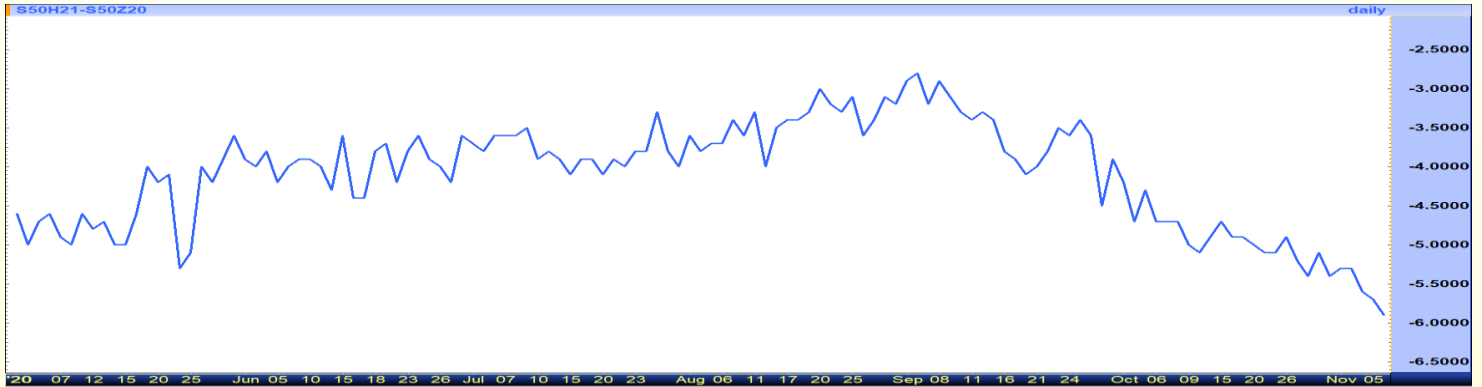


SET50 Index Futures

Single Stock Futures

Calendar Spread Trading

SET50 Index Futures



SET50	S50Z20	S50H21	Avg. Spread 60 day	Avg. Spread 30 day	Avg. Spread 15 day	Avg. Spread 7 day	Spread	Basis
798.05	795.20	789.30	-4.11	-4.83	-5.25	-5.47	-5.90	-2.85

*กลยุทธ์การลงทุน Long Calendar Spread อาจเปิดสถานะ Long S50H21 และ Short S50Z20

Single Stock Futures



Name	Recent Series	Spot	Series U20	Series Z20	Avg. Spread 60 day	Avg. Spread 30 day	Avg. Spread 15 day	Avg. Spread 7 day	Now Spread	Basis
GPSC	GPSCZ20	63.5	63.25	63.05	-0.24	-0.20	-0.29	-0.22	-0.20	-0.25

*กลยุทธ์การลงทุน ไม่สามารถใช้กลยุทธ์ Calendar Spread ได้

*หมายเหตุ

Spread Trading Idea เป็นเพียงแนวคิดการลงทุนรูปแบบหนึ่งซึ่งผู้ลงทุนควรศึกษาจากกลยุทธ์การลงทุน ข้อจำกัด, ความเสี่ยง, ผลตอบแทนของกลยุทธ์นี้ให้ดีก่อนการตัดสินใจลงทุนทุกครั้ง

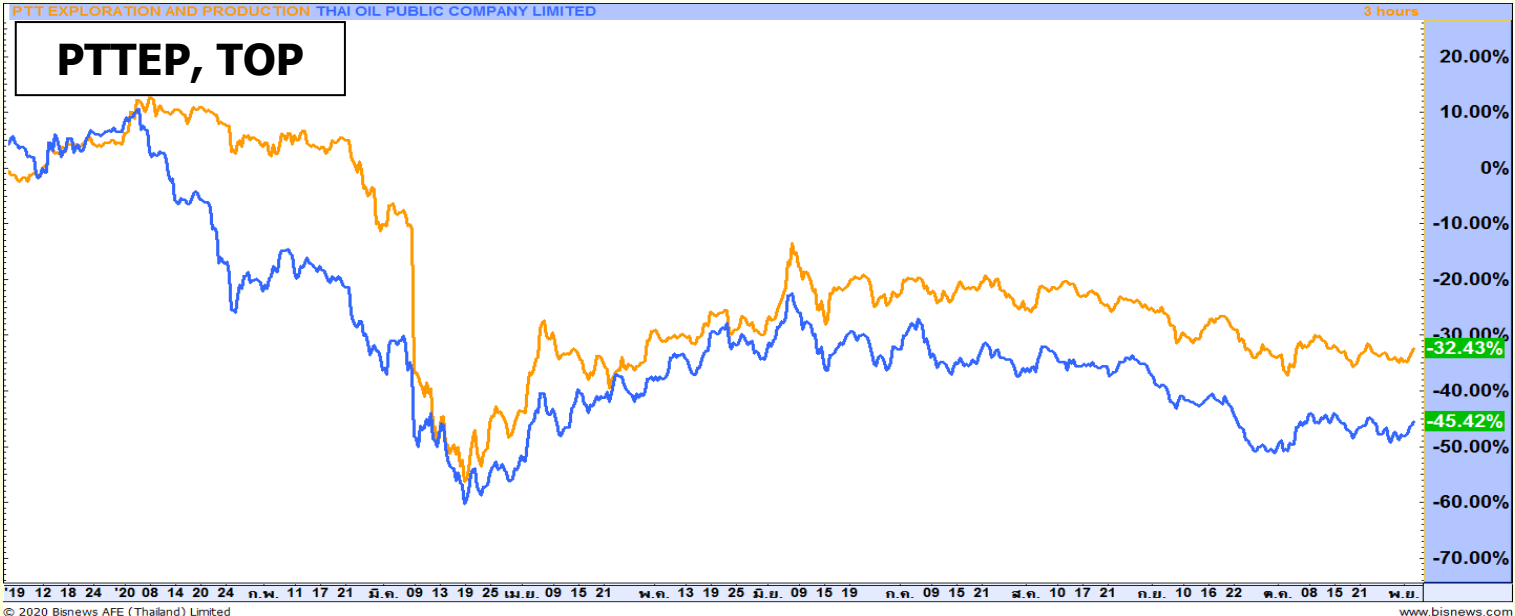


SET50 Index Futures

Single Stock Futures

Inter Commodity Spread Trading Idea

Single Stock Futures



อัตราส่วนทางการเงิน (PTTEP)				
ปี (พ.ศ.)	2559	2560	2561	2562
P/E	20.74	38.67	12.24	10.74
P/BV	0.96	1.06	1.18	1.35
ROE	3.15	5.25	9.45	13.06
ROA	4.37	5.25	10.72	11.81
EPS	2.76	4.54	8.69	11.72
BVPS	99.81	94.38	96.14	92.17
D/Y	3.12	3.25	3.74	4.02

อัตราส่วนทางการเงิน (TOP)				
ปี (พ.ศ.)	2559	2560	2561	2562
P/E	7.69	8.90	6.17	N/A
P/BV	1.46	1.83	1.07	1.20
ROE	21.30	21.70	8.32	5.19
ROA	13.34	15.31	6.57	4.01
EPS	10.40	12.18	4.97	3.08
BVPS	49.53	56.67	62.04	58.08
D/Y	3.74	4.35	7.92	3.80

***กลยุทธ์การลงทุน**

อาจสามารถเปิดสถานะ Long PTTEPZ20 และ Short TOPZ20 ทางฝ่ายมองราคาน้ำมันดิบสหรัฐฯ WTI จะมีการทรงตัวในกรอบ 35-43 ดอลลาร์สหรัฐฯ/บาร์เรล โดยมองราคา PTTEP ตั้งแต่ช่วงต้นปี 2563 จนถึงปัจจุบันให้ผลตอบแทนที่ -32.43% ดีกว่า TOP ที่ให้ผลตอบแทนตั้งแต่ช่วงต้นปี 2563 จนถึงปัจจุบันให้ผลตอบแทนที่ -45.42%

***หมายเหตุ**

- Spread Trading Idea เป็นเพียงแนวคิดการลงทุนรูปแบบหนึ่งซึ่งผู้ลงทุนควรศึกษาจากกลยุทธ์การลงทุน ข้อจำกัด, ความเสี่ยง, ผลตอบแทนของกลยุทธ์นี้ให้ดีก่อนการตัดสินใจลงทุนทุกครั้ง
- การเปิดสถานะให้หุ้นอ้างอิงในมูลค่าที่เท่ากันทั้งฝั่ง Long และ ฝั่ง Short

The opinions and information presented in this report are those of the YLG Bullion & Futures Co.,Ltd. Opinions , estimates and projections herein are subject to change without notice . The information and opinions contained herein have compiled or arrived at from source believed reliable but no representation or warranty in any form regarding the accuracy , completeness , correctness or fairness of opinions and information of this offered by YLG Bullion & Futures Co.,Ltd.,its affiliates ,employees or agents accepts no liability whatsoever for any loss arising from the use of this report or its content .this report (in whole or in port) may not be reduced or published without the express permission of YLG Bullion & Futures Co.,Ltd. Contact the Research Department of YLG Bullion & Futures Co.,Ltd. : 0-2687-9999.



SET50 Index Futures

Single Stock Futures

ข่าวสารประกอบการลงทุน

ปัจจัยต่างประเทศ

- ดาวโจนส์ปิดลบ 66.78 จุด นลท.รอผลเลือกตั้งปธน.สหรัฐฯ ดัชนีดาวโจนส์ตลาดหุ้นนิวยอร์กปิดลบเมื่อคืนนี้ (6 พ.ย.) โดยถูกกดดันจากความไม่แน่นอนเกี่ยวกับผลการเลือกตั้งประธานาธิบดีสหรัฐฯ แม้ว่านายโจ ไบเดน ผู้ทำชิงจากพรรคเดโมแครตมีคะแนนนำประธานาธิบดีโดนัลด์ ทรัมป์ และใกล้ที่จะได้รับชัยชนะก็ตาม นอกจากนี้ นักลงทุนยังวิตกเกี่ยวกับจำนวนผู้ติดเชื้อโควิด-19 ที่ยังคงเพิ่มขึ้นอย่างต่อเนื่อง ดัชนีเฉลี่ยอุตสาหกรรมดาวโจนส์ปิดที่ 28,323.40 จุด ลดลง 66.78 จุดหรือ -0.24%, ดัชนี S&P500 ปิดที่ 3,509.44 จุด ลดลง 1.01 จุดหรือ -0.03% และดัชนี Nasdaq ปิดที่ 11,895.23 จุด เพิ่มขึ้น 4.30 จุด หรือ +0.04%
- สหรัฐฯเผยสต็อกสินค้าคงคลังภาคค้าส่งเพิ่มขึ้น 0.4% ในเดือนก.ย. กระทรวงพาณิชย์สหรัฐฯเปิดเผยว่า สต็อกสินค้าคงคลังภาคค้าส่งเพิ่มขึ้น 0.4% ในเดือนก.ย. เมื่อเทียบรายเดือน หลังจากเพิ่มขึ้น 0.5% ในเดือนส.ค. เมื่อเทียบรายปี สต็อกสินค้าคงคลังภาคค้าส่งร่วงลง 3.9% ในเดือนก.ย.
- สหรัฐฯเผยจ้างงานนอกภาคเกษตรสูงกว่าคาดในเดือนต.ค. กระทรวงแรงงานสหรัฐฯรายงานว่า ตัวเลขการจ้างงานนอกภาคเกษตรเพิ่มขึ้น 638,000 ตำแหน่งในเดือนต.ค. สูงกว่าที่นักวิเคราะห์คาดการณ์ที่ระดับ 530,000 ตำแหน่ง ส่วนอัตราการว่างงานลดลงสู่ระดับ 6.9% ในเดือนต.ค. ต่ำกว่าที่นักวิเคราะห์คาดการณ์ที่ระดับ 7.7% หลังจากแตะระดับ 7.9% ในเดือนก.ย.
- ทรัมป์ถ่วงเลือกตั้งปีนี้อาจไม่จบ พร้อมลุยใช้กฎหมายคัดค้านผลการนับคะแนน สำนักข่าวซินหัวรายงานว่า ประธานาธิบดีโดนัลด์ ทรัมป์ แห่งสหรัฐฯ ออกมากล่าวว่า การเลือกตั้งสหรัฐฯประจำปี 2563 "ยังอีกไกลกว่าจะจบ" พร้อมขู่ว่าจะใช้วิธีทางกฎหมายเพื่อคัดค้านผลการเลือกตั้งอย่างเร็วที่สุดในวันจันทร์นี้ ความเคลื่อนไหวดังกล่าวมีขึ้น หลังบรรดาสื่อสหรัฐฯรายงานว่า นายโจ ไบเดน จากพรรคเดโมแครตได้รับเลือกเป็นประธานาธิบดีสหรัฐฯคนที่ 46 "นายโจ ไบเดน ยังไม่ได้รับการยืนยันว่าเป็นผู้ชนะในรัฐใดทั้งสิ้น นับประสาอะไรกับรัฐที่มีการแข่งขันสูงซึ่งจะมีการนับคะแนนใหม่ หรือรัฐที่เราได้ยื่นคำร้องคัดค้านผลการเลือกตั้ง เพื่อหาตัวผู้ชนะที่แท้จริง" ปธน.ทรัมป์กล่าว อนึ่ง ทีมหาเสียงของปธน.ทรัมป์ได้ยื่นคำร้องให้มีการนับคะแนนใหม่ในรัฐสมรภูมิ (battleground state) อย่างเพนซิลเวเนีย มิชิแกน และจอร์เจีย ร่วมด้วยรัฐวิสคอนซิน โดยขณะนี้ ทางรัฐจอร์เจียได้ประกาศเตรียมนับคะแนนใหม่อีกครั้งแล้ว
- ไบเดนชนะเลือกตั้ง คำว่าเก้าอี้ปธน.สหรัฐฯคนที่ 46 ไปครอง สำนักข่าวเกียวโดรายงานก่อนเที่ยงคืนวันเสาร์ตามเวลาไทยว่า นายโจ ไบเดน จากพรรคเดโมแครตได้รับเลือกเป็นประธานาธิบดีสหรัฐฯคนใหม่แล้ว ขณะที่นายไบเดนระบุในแถลงการณ์ว่า เขารู้สึกเป็นเกียรติ หลังบรรดาสื่อสหรัฐฯรายงานว่า เขาได้รับเลือกเป็นประธานาธิบดีสหรัฐฯคนที่ 46 "ถึงเวลาแล้วที่อเมริกาจะต้องรวมเป็นหนึ่ง และต้องได้รับการเยียวยา" ไบเดนระบุในแถลงการณ์
- "มาร์ค โมเบียส" เขียนหุ้นโลกชี้ ตลาดหุ้นสหรัฐฯแย่น่า หากไบเดนเป็นปธน. นายมาร์ค โมเบียส ผู้จัดการกองทุนตลาดเกิดใหม่ และผู้ก่อตั้งบริษัทโมเบียส แคปิตอล พาร์ทเนอร์สเปิดเผยในการให้สัมภาษณ์กับสำนักข่าวบลูมเบิร์กในวันศุกร์ว่า หากนายโจ ไบเดนจากพรรคเดโมแครตได้ขึ้นเป็นประธานาธิบดีคนใหม่ของสหรัฐฯ ก็จะเป็นปัจจัยลบต่อตลาดหุ้นสหรัฐฯ เนื่องจากนายไบเดนมีแผนการที่จะเก็บภาษีเพิ่มขึ้นจากบริษัทและชาวอเมริกันที่ร่ำรวย โมเบียสระบุว่า "แผนการปรับขึ้นภาษีของไบเดนจะลดความน่าสนใจของนักลงทุนในการเข้าซื้อหุ้นในตลาดวอลล์สตรีท" "แต่ปธน.ไบเดนจะเป็นผลดีสำหรับสำหรับตลาดเกิดใหม่ และตลาดอื่นๆ ทั่วโลก เพราะนักลงทุนจะถอยออกจากตลาดสหรัฐฯ" ทั้งนี้ นายโมเบียสแสดงความเห็นดังกล่าวหลังจากไบเดนมีคะแนนนำโดนัลด์ ทรัมป์ และใกล้จะชนะการเลือกตั้งประธานาธิบดีสหรัฐฯ "จะเกิดผลกระทบด้านความมั่งคั่งในสหรัฐฯ หากประชาชนที่ลงทุนในตลาดหุ้นคิดว่า ความมั่งคั่งของพวกเขาจะได้รับผลกระทบจากการปรับขึ้นภาษี พวกเขาก็จะระงับการลงทุน" โมเบียสกล่าว

Source: VOATHAI, อินโฟเควสท์, กรุงเทพธุรกิจออนไลน์, ryt9, Bisnews



SET50 Index Futures

Single Stock Futures

ข่าวสารประกอบการลงทุน

ปัจจัยในประเทศ

- ศูนย์วิจัยมหาวิทยาลัยกรุงเทพ ดำเนินการสำรวจความคิดเห็นประชาชน เรื่อง "สรุปภาวะความเสี่ยงที่คนไทยต้องเผชิญในรอบปี 2563" โดยเก็บข้อมูลกับประชาชนจากทุกภูมิภาคทั่วประเทศจำนวน 1,161 คน พบว่า ความเสี่ยงที่คนไทยต้องเผชิญในการดำเนินชีวิตประจำวันในปัจจุบันพบว่า ในภาพรวมมีความเสี่ยงเฉลี่ย 4.87 คะแนนจากเต็ม 10 คะแนนด้านที่คนไทยมีความเสี่ยงมากที่สุดคือ ด้านค่าครองชีพและหนี้สิน ได้ค่าเฉลี่ย 5.85 คะแนน รองลงมาคือ ด้านภัยธรรมชาติและโรคระบาดร้ายแรง ได้ค่าเฉลี่ย 5.79 คะแนน ด้านการเมือง ได้ค่าเฉลี่ย 5.78 คะแนน ด้านการจราจรและการเดินทาง ได้ค่าเฉลี่ย 5.43 คะแนน และด้านสุขภาพร่างกาย ได้ค่าเฉลี่ยเท่ากับ 5.23 คะแนนส่วนด้านที่คนไทยมีความเสี่ยงน้อยที่สุดคือ ด้านความสัมพันธ์ในครอบครัว ได้ค่าเฉลี่ยเท่ากับ 2.34 คะแนน รองลงมาคือ ด้านชีวิตและทรัพย์สิน ได้ค่าเฉลี่ยเท่ากับ 4.21 คะแนน และด้านสุขภาพจิตใจ ได้ค่าเฉลี่ยเท่ากับ 4.42 คะแนนสำหรับเรื่องที่ยากให้แก้ปัญหาอย่างเร่งด่วน เพื่อลดความเสี่ยงพบว่า อันดับแรกอยากให้แก้ปัญหาค่าครองชีพที่สูงขึ้น สินค้าราคาแพงขึ้น คิดเป็นร้อยละ 61.8 รองลงมาร้อยละ 55.2 อยากให้แก้ปัญหาผลกระทบด้านเศรษฐกิจ การลงทุน การท่องเที่ยวของไทย และร้อยละ 53.0 อยากให้แก้ปัญหาการชุมนุมทางการเมืองและความแตกแยกของคนไทยด้วยกัน

- กระทรวงการคลังจะเปิดให้มีการลงทะเบียนโครงการคนละครึ่ง รอบสอง ผ่านเว็บไซต์ www.คนละครึ่ง.com ในวันพุธที่ 11 พฤศจิกายน 2563 ช่วง 06:00-23:00 น และในส่วนของ การเพิ่มจำนวนร้านค้า นายกรัฐมนตรีได้สั่งการในที่ประชุม ครม.ไปก่อนหน้านี้นี้ ให้กระทรวงมหาดไทยและกระทรวงการคลังร่วมกันอำนวยความสะดวกให้แก่ผู้ประกอบการรายย่อย เพราะมีจำนวนมากที่สนใจร่วมโครงการฯ แต่มีความกังวลเรื่องการธุรกรรมผ่านมือถือและวิธีการลงทะเบียน เพื่อแก้ปัญหาดังกล่าว พล.อ.อนุพงษ์ เผ่าจินดา รัฐมนตรีว่าการกระทรวงมหาดไทย ได้สั่งการให้ผู้ว่าราชการจังหวัด และนายอำเภอทั่วประเทศ เร่งประชาสัมพันธ์โครงการฯ และอำนวยความสะดวกในเรื่องการรับรองว่าเป็นร้านค้าจริง ตั้งเป้าอยากให้มี 1 ล้านร้านค้า จะได้มีเงินหมุนเวียนในระบบมากขึ้น ที่ผ่านมา จำนวนร้านค้าเพิ่มขึ้นมาก จาก 3 แสนร้าน ช่วงปลายเดือน ต.ค. เป็น 5.23 แสนร้านแล้ว และในจำนวนนี้เป็นหาบเร่แผงลอย มากกว่า 7 หมื่นราย

- THCOM เปิดเผยว่าได้รับหนังสือแจ้งเข้ากระบวนการระงับข้อพิพาทโดยอนุญาโตตุลาการและคำเสนอข้อพิพาทของดาวเทียมไทยคม 5 จากกระทรวงดิจิทัลเพื่อเศรษฐกิจและสังคม (ดีอีเอส) ซึ่งกระทรวงฯ เรียกร้องให้บริษัทฯ ดำเนินการดังนี้(1)สร้างและส่งมอบดาวเทียมทดแทนดาวเทียมไทยคม 5 หากไม่ส่งมอบดาวเทียมทดแทนดาวเทียมไทยคม 5 ให้ใช้ราคาดาวเทียมเป็นเงิน 7,790,097,900 บาท พร้อมทั้งดอกเบี้ยในอัตราร้อยละ 7.5 ต่อปีตั้งแต่วันที่ 30 ตุลาคม 2563 เป็นต้นไปจนกว่าจะชำระเสร็จ(2) ชำระค่าปรับเป็นเงิน 4,980,000 บาท (คำนวณจากวันที่ 25 กุมภาพันธ์ 2563 ถึงวันที่ 30 ตุลาคม 2563) พร้อมทั้งดอกเบี้ยในอัตราร้อยละ 7.5 ต่อปี และ (3) ค่าปรับตั้งแต่วันที่ 1 พฤศจิกายน 2563 เป็นต้นไป จนกว่าจะส่งมอบดาวเทียมทดแทนดาวเทียมไทยคม 5 หรือชำระเงินค่าเสียหายครบถ้วนอนึ่งบริษัทฯ ขอชี้แจงว่าข้อพิพาทนี้เพิ่งเข้าสู่กระบวนการระงับข้อพิพาทและยังอยู่ในระหว่างทำคำตอบรับและทำคำคัดค้านส่งไปยังสถาบันอนุญาโตตุลาการ ยังไม่ได้แต่งตั้งอนุญาโตตุลาการของแต่ละฝ่ายแต่อย่างใด บริษัทฯ ยังไม่มีหน้าที่ใดๆ ในการปฏิบัติตามที่กระทรวงดิจิทัลฯ ได้อ้างถึงข้างต้นจนกว่าจะตัดสินกระบวนการพิจารณาและมีการชี้ขาดของคณะอนุญาโตตุลาการ เสียก่อน

Source: VOATHAI, อินโฟเควสท์, กรุงเทพธุรกิจออนไลน์, ryt9, Bisnews