



SET50 Index Futures

Single Stock Futures

นักวิเคราะห์: วรุต รุ่งช่า

เลขทะเบียน : 040068

นักวิเคราะห์การลงทุนวิจัยพื้นฐานด้านสัญญาซื้อขายล่วงหน้า

นักวิเคราะห์การลงทุนวิจัยทางเทคนิค

นักวิเคราะห์ : อภิชาติ เลิศศาสศิริ

เลขทะเบียน : 053891

นักวิเคราะห์การลงทุนวิจัยพื้นฐานด้านตลาดทุน

10 November 2020

SET 50 Index Futures

S50Z20	แนวต้าน	830	839	851
	แนวรับ	814	805	796



มุมมอง แนวโน้มดัชนี S50Z20 วานนี้ดัชนีจะสามารถสร้างระดับสูงสุดใหม่จากเดือนก่อนหน้าได้ ขณะที่การปรับตัวขึ้นของตลาดหุ้นต่างเป็นไปอย่างร้อนแรง ทั้งนี้จะส่งผลบวกต่อดัชนี S50Z20 หากดัชนีสามารถยืนเหนือโซน 814 จุดได้ มีโอกาสเกิดแรงซื้อดันให้ทดสอบโซนแนวต้าน 830-839 จุด โดยแนะนำเปิดสถานะซื้อหากราคาไม่หลุดแนวรับ 814 จุด (ตัดขาดทุนหากมีแรงขายออกมาแรงจนราคาหลุดโซนแนวรับ 805 จุด) ระยะสั้นหากยังไม่ผ่านหรือไม่สามารถยืนแนวต้านได้อย่างแข็งแกร่งยังคงต้องระมัดระวังแรงขายทำกำไรออกมาบ้างเช่นกัน ทั้งนี้ หากรับความเสี่ยงได้น้อยแนะนำแบ่งปิดสถานะซื้อเพื่อทำกำไรตามโซนแนวต้านต่างๆ แต่หากผ่านแนวต้านได้สามารถชะลอการขายทำกำไรไปที่แนวต้านถัดไป อย่างไรก็ตาม การเปิดสถานะขายยังคงมีความเสี่ยงในระดับสูง

สรุปการเคลื่อนไหวของดัชนีหลักทรัพย์สินที่สำคัญ

Index	Close	Change	Change (%)	
U.S.	Dow Jones	29,157.97	834.57	2.86%
	Nasdaq	11,713.78	-181.45	-1.55%
	S&P 500	3,550.50	41.06	1.16%
EUR	DAX	13,095.97	615.95	4.70%
	CAC40	5,336.32	375.44	7.04%
	FTSE100	6,186.29	276.27	4.47%
ASIA	Hang Seng	26,016.17	-141.60	-0.54%
	Nikkei	24,839.84	514.61	2.07%
	SET	1,285.88	25.80	2.01%
	SET50	819.07	21.02	2.57%

Source: Investing

การเคลื่อนไหวของ SET50 Index Futures

Contact	S50Z20	S50H21	S50M21	S50U21
High	828.00	822.50	818.00	813.90
Low	808.50	803.30	798.60	794.30
Open	810.10	805.00	798.60	797.00
Close	819.60	814.70	810.50	805.80
Change	24.40	25.40	25.10	25.10
Basis	0.53	-4.37	-8.57	-13.27
Maturity	50	141	232	324

Source: Bisnews

ปริมาณซื้อขาย SET50 Index Futures (สัญญา)

สัญญา	สถาบัน	ต่างชาติ	ในประเทศ
LONG	58,682	128,457	185,071
SHORT	64,570	147,384	160,256
NET	-5,888	-18,927	24,815

Source: Tfx

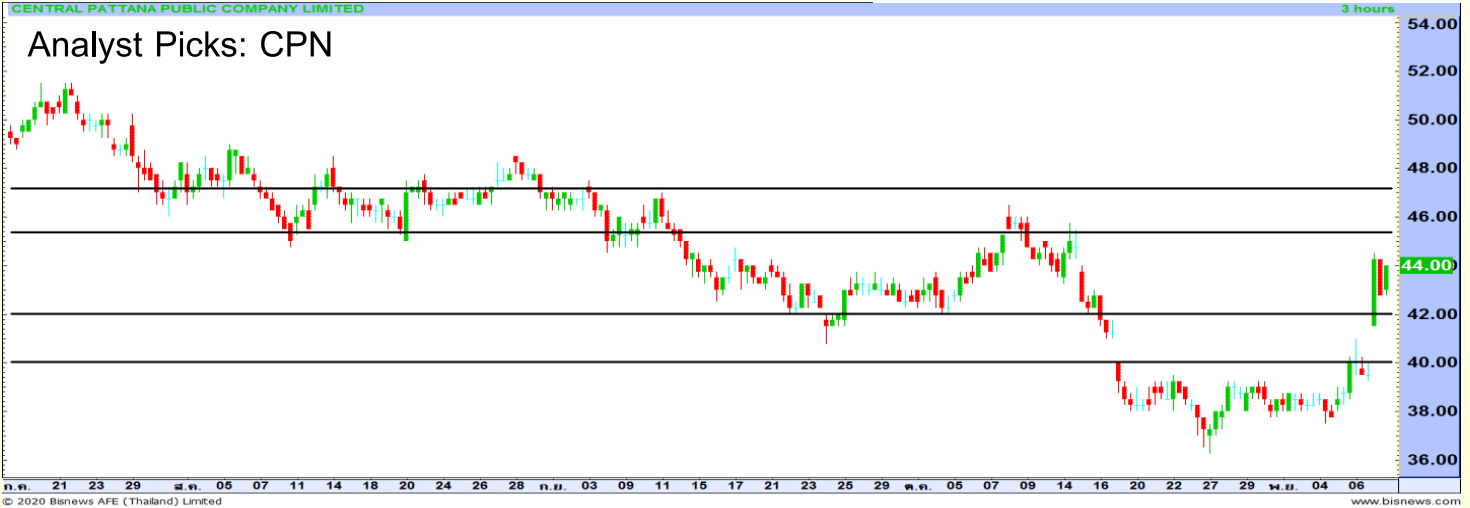


SET50 Index Futures

Single Stock Futures

Single Stock Futures

CPNZ20	แนวต้าน	45.25	47.00
	แนวรับ	42.00	40.00



มุมมอง ราคา CPN ปิดที่ราคา 43.75 บาท ปรับตัวเพิ่มขึ้น 4.25 บาท (+10.76%) หลัง CPN รายงานผลประกอบการไตรมาส 3/2563 ออกมาดีกว่าที่ตลาดคาดการณ์ไว้ มีรายได้รวม 7,599 ล้านบาท ลดลง 19.3% YoY แต่เพิ่มขึ้น 61% QoQ ผลจากการลดลงของรายได้ค่าเช่า และการให้ส่วนลดเพื่อช่วยเหลือผู้เช่า แต่แนวโน้มรายได้เริ่มฟื้นตัวดีขึ้นจากไตรมาสที่ 2/2563 เนื่องจากเริ่มกลับมาเปิดศูนย์การค้าทุกแห่งได้ตั้งแต่ช่วงกลาง ไตรมาส 2/2563 ส่งผลให้จำนวนผู้เยี่ยมชมศูนย์การค้า (Traffic) ณ.สิ้นเดือน กันยายน 2563 กลับมาอยู่ที่ระดับมากกว่า 85% แต่ภาพรวมนักท่องเที่ยวต่างชาติยังคงไม่คืนก หลังการระบาดของไวรัส COVID-19 ในหลายประเทศทั่วโลกยังอยู่ในระดับสูง และ กำไรสุทธิ ลดลง 11.9% YoY แต่เพิ่มขึ้น 431% QoQ ส่วน GLAND ผลประกอบการค่อนข้างทรงตัว ไตรมาส 3/2563 มีรายได้รวม 300 ล้านบาท กำไรสุทธิ 18 ล้านบาท ทางฝ่ายมองผลประกอบการ CPN ได้ผ่านจุดต่ำสุดไปแล้วประกอบกับมาตรการ “ซ้อป ดี มีคืน” ของภาครัฐจะเป็นปัจจัยบวกช่วยภาพรวมของการบริโภคภายในประเทศดีขึ้น จึงแนะนำอาจหาจังหวะในการซื้อ CPN ได้

กลยุทธ์ อาจสามารถเปิดสถานะ Long CPNZ20 ได้ เมื่อราคา CPN มีการย่อตัวลงมายังบริเวณแนวรับ 42.00 บาทได้ ปิดสถานะทำกำไรเมื่อราคา CPN มีการปรับตัวไปยังบริเวณ 45.25 บาท และ ตัดขาดทุนหากราคาไม่สามารถยืนเหนือบริเวณ 42.00 บาทได้

อัตราส่วนทางการเงิน (CPN)

ปี (พ.ศ.)	2559	2560	2561	2562
P/E	28.50	28.42	30.47	26.36
P/BV	5.11	6.42	5.24	4.08
ROE	18.87	23.84	17.59	17.03
ROA	11.24	14.06	9.82	9.02
EPS	2.06	3.02	2.50	2.62
BVPS	11.10	13.27	14.26	15.25
Dividend Yield	1.23	0.97	1.87	1.77

Source: SET



SET50 Index Futures

Single Stock Futures

Most Active Single Stock Futures



(กราฟทั้งหมดอ้างอิงจากหุ้นสามัญ)

TOP Most Active 09-NOV-20

Contact	IRPCZ20	TASCOZ20	EPGZ20	TTCLZ20	TMBZ20	TRUEZ20	WHAZ20	CPFZ20	KTBZ20	STAZ20
High	2.25	18.80	5.30	3.74	0.94	2.99	2.59	27.85	9.35	33.70
Low	2.13	16.80	5.30	3.74	0.92	2.90	2.52	26.95	9.00	31.00
Open	2.15	16.80	5.30	3.74	0.94	2.90	2.55	26.95	9.00	33.50
Close	2.21	18.55	5.30	3.74	0.92	2.95	2.56	27.60	9.26	31.00
%Change	5.74%	14.44%	0.00%	0.00%	-1.08%	2.43%	1.99%	3.64%	1.54%	-7.52%
Change	0.12	2.34	0.00	0.00	-0.01	0.07	0.05	0.97	0.14	-2.52
Expire Date	29/12/2020									

ที่มา : Bisnews



ผลการประเมิน Anti-Corruption Progress Indicators

ได้รับการรับรอง CAC

Disclaimer : การเปิดเผยผลการประเมินดัชนีชี้วัดความเสียหายจากการป้องกันมิส่วนที่เกี่ยวข้องกับการทุจริตคอร์รัปชัน (Anti Corruption Progress Indicators) ของบริษัทสมาชิกตลาดสัญญาซื้อขายล่วงหน้า ซึ่งมีการเปิดเผยโดย สำนักงานคณะกรรมการกำกับหลักทรัพย์และตลาดหลักทรัพย์ เป็นการทำตามนโยบายและแผนพัฒนาความยั่งยืนสำหรับบริษัทสมาชิก โดยผลการประเมินดังกล่าวอาศัยข้อมูลที่ได้รับจากบริษัทสมาชิก เพื่อการประเมิน Anti Corruption ดังนั้น ผลการประเมินดังกล่าวจึงเป็นการนำเสนอในมุมมองของสถาบันที่เกี่ยวข้อง โดยไม่ได้เป็นการประเมินการปฏิบัติของบริษัทสมาชิกตลาดสัญญาซื้อขายล่วงหน้าและมีข้อมูลภายในเพื่อการประเมิน เนื่องจากผลการประเมินดังกล่าวเป็นเพียงผลการประเมิน ณ วันที่ปรากฏในผลการประเมินเท่านั้น ดังนั้น ผลการประเมินจึงอาจเปลี่ยนแปลงได้ภายหลังวันดังกล่าว หรือเมื่อข้อมูลที่เกี่ยวข้องมีการเปลี่ยนแปลง ทั้งนี้ บริษัทวายแอลจี บูลิชั่น แอนด์ ฟิวเจอร์ส จำกัด รับผิดชอบความถูกต้องครบถ้วนของผลการประเมินดังกล่าวแต่อย่างใด

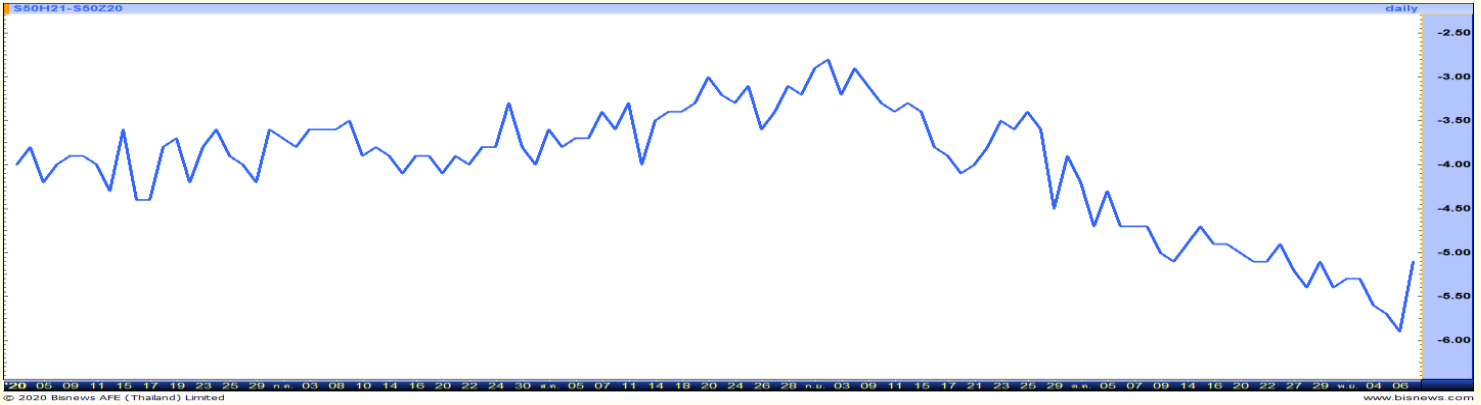


SET50 Index Futures

Single Stock Futures

Calendar Spread Trading

SET50 Index Futures



SET50	S50Z20	S50H21	Avg. Spread 60 day	Avg. Spread 30 day	Avg. Spread 15 day	Avg. Spread 7 day	Spread	Basis
819.07	820.00	814.90	-4.14	-4.88	-5.27	-5.47	-5.10	0.93

*กลยุทธ์การลงทุน Long Calendar Spread อาจเปิดสถานะ Long S50H21 และ Short S50Z20

Single Stock Futures



Name	Recent Series	Spot	Series U20	Series Z20	Avg. Spread 60 day	Avg. Spread 30 day	Avg. Spread 15 day	Avg. Spread 7 day	Now Spread	Basis
CPN	CPNZ20	44	43.8	39.36	-0.14	-0.14	-0.14	-0.13	-4.44	-0.20

*กลยุทธ์การลงทุน ไม่สามารถใช้กลยุทธ์ Calendar Spread ได้

*หมายเหตุ

Spread Trading Idea เป็นเพียงแนวทางการลงทุนรูปแบบหนึ่งซึ่งผู้ลงทุนควรศึกษาจากกลยุทธ์การลงทุน ข้อจำกัด, ความเสี่ยง, ผลตอบแทนของกลยุทธ์นี้ให้ดีก่อนการตัดสินใจลงทุนทุกครั้ง

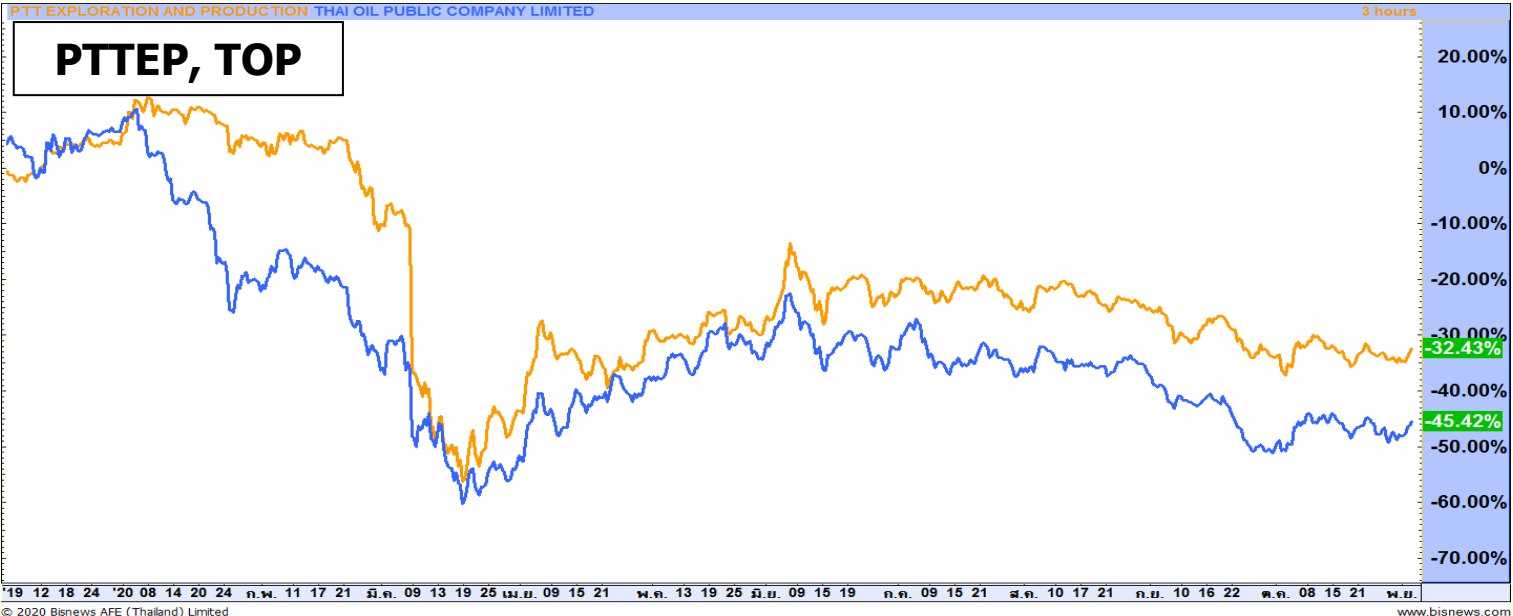


SET50 Index Futures

Single Stock Futures

Inter Commodity Spread Trading Idea

Single Stock Futures



อัตราส่วนทางการเงิน (PTTEP)				
ปี (พ.ศ.)	2559	2560	2561	2562
P/E	20.74	38.67	12.24	10.74
P/BV	0.96	1.06	1.18	1.35
ROE	3.15	5.25	9.45	13.06
ROA	4.37	5.25	10.72	11.81
EPS	2.76	4.54	8.69	11.72
BVPS	99.81	94.38	96.14	92.17
D/Y	3.12	3.25	3.74	4.02

อัตราส่วนทางการเงิน (TOP)				
ปี (พ.ศ.)	2559	2560	2561	2562
P/E	7.69	8.90	6.17	N/A
P/BV	1.46	1.83	1.07	1.20
ROE	21.30	21.70	8.32	5.19
ROA	13.34	15.31	6.57	4.01
EPS	10.40	12.18	4.97	3.08
BVPS	49.53	56.67	62.04	58.08
D/Y	3.74	4.35	7.92	3.80

***กลยุทธ์การลงทุน**

อาจสามารถเปิดสถานะ Long PTTEPZ20 และ Short TOPZ20 ทางฝ่ายมองราคาน้ำมันดิบสหรัฐฯ WTI จะมีการทรงตัวในกรอบ 35-43 ดอลลาร์สหรัฐฯ/บาร์เรล โดยมองราคา PTTEP ตั้งแต่ช่วงต้นปี 2563 จนถึงปัจจุบันให้ผลตอบแทนที่ -32.43% ดีกว่า TOP ที่ให้ผลตอบแทนตั้งแต่ช่วงต้นปี 2563 จนถึงปัจจุบันให้ผลตอบแทนที่ -45.42%

***หมายเหตุ**

- Spread Trading Idea เป็นเพียงแนวคิดการลงทุนรูปแบบหนึ่งซึ่งผู้ลงทุนควรศึกษาจากกลยุทธ์การลงทุน ข้อจำกัด, ความเสี่ยง, ผลตอบแทนของกลยุทธ์นี้ให้ดีก่อนการตัดสินใจลงทุนทุกครั้ง
- การเปิดสถานะให้หุ้นอ้างอิงในมูลค่าที่เท่ากันทั้งฝั่ง Long และ ฝั่ง Short

The opinions and information presented in this report are those of the YLG Bullion & Futures Co.,Ltd. Opinions , estimates and projections herein are subject to change without notice . The information and opinions contained herein have compiled or arrived at from source believed reliable but no representation or warranty in any form regarding the accuracy , completeness , correctness or fairness of opinions and information of this offered by YLG Bullion & Futures Co.,Ltd.,its affiliates ,employees or agents accepts no liability whatsoever for any loss arising from the use of this report or its content .this report (in whole or in port) may not be reduced or published without the express permission of YLG Bullion & Futures Co.,Ltd. Contact the Research Department of YLG Bullion & Futures Co.,Ltd. : 0-2687-9999.



SET50 Index Futures

Single Stock Futures

ข่าวสารประกอบการลงทุน

ปัจจัยต่างประเทศ

- ดาวโจนส์ปิดพุ่ง 834.57 จุด ขานรับวัคซีนต้านโควิดคืบหน้า ดัชนีดาวโจนส์ตลาดหุ้นนิวยอร์กปิดพุ่งขึ้นกว่า 800 จุดเมื่อคืนนี้ (9 พ.ย.) หลังจากไฟเซอร์ อิงค์ บริษัทายรายใหญ่สุดของสหรัฐฯ และ BioNTech บริษัทยาของเยอรมนี แถลงความคืบหน้าครั้งใหญ่ในการทดลองวัคซีนต้านไวรัสโควิด-19 โดยข่าวดังกล่าวทำให้นักลงทุนมีความหวังว่าเศรษฐกิจจะฟื้นตัวจากวิกฤตโควิด-19 อย่างไรก็ดี ดัชนี Nasdaq ปิดในแดนลบ เนื่องจากนักลงทุนเทขายกลุ่มเทคโนโลยี โดยเฉพาะหุ้นที่ได้ประโยชน์จากการที่ประชาชนต้องทำงานที่บ้านในช่วงโควิด-19 แพร่ระบาด หลังมีข่าวความคืบหน้าของวัคซีนต้านโควิด-19 ดัชนีเฉลี่ยอุตสาหกรรมดาวโจนส์ปิดที่ 29,157.97 จุด เพิ่มขึ้น 834.57 จุด หรือ +2.95% ขณะที่ดัชนี S&P500 ปิดที่ 3,550.50 จุด เพิ่มขึ้น 41.06 จุด หรือ +1.17% ส่วนดัชนี Nasdaq ปิดที่ 11,713.78 จุด ลดลง 181.45 จุด หรือ -1.53%
- ซีอีโอไฟเซอร์พร้อมรับการฉีดวัคซีนโควิดเป็นคนแรก หวังการันตีความปลอดภัย นพ.อัลเบิร์ต เบอร์ลา ประธานเจ้าหน้าที่บริหารของบริษัทไฟเซอร์ อิงค์ กล่าวว่า เขาพร้อมที่จะเป็นคนแรกๆ ที่เข้ารับการฉีดวัคซีนต้านไวรัสโควิด-19 ที่ทางบริษัทพัฒนาขึ้นร่วมกับ BioNTech เพื่อคลายความกังวลของผู้ที่ไม่มั่นใจเกี่ยวกับความปลอดภัยของวัคซีนดังกล่าว อย่างไรก็ดี นพ.เบอร์ลากล่าวว่า "เนื่องจากวัคซีนดังกล่าวมีจำนวนจำกัด ผมจึงไม่แน่ใจว่าคนทั่วไปจะเห็นชอบให้คนในวัยอย่างผมอยู่ในกลุ่มแรกที่ได้รับการฉีดวัคซีนหรือไม่ ซึ่งผมก็ต้องเคารพในจุดนี้" ทั้งนี้ นพ.เบอร์ลา ซึ่งอยู่ในวัยราว 50 ปี คาดว่าความต้องการวัคซีนของบริษัทจะมากกว่าที่บริษัทสามารถผลิตได้ ขณะที่บริษัทมีแผนผลิตวัคซีน 50 ล้านโดสภายในปีนี้ และ 1.3 พันล้านโดสในปีหน้า "ผมเชื่อว่านี่จะเป็นความคืบหน้าทางการแพทย์ครั้งสำคัญที่สุดในรอบ 100 ปี นี่เป็นวันที่ยิ่งใหญ่สำหรับวิทยาศาสตร์และมนุษยชาติ เมื่อคุณพบว่าวัคซีนมีประสิทธิภาพสูงถึง 90%" นพ.เบอร์ลากล่าว
- รัสเซียอ้างบ้าง Sputnik V ป้องกันโควิดมากกว่า 90% เช่นเดียวกับไฟเซอร์ นายออกซานา ดราฟคินา ผู้อำนวยการสถาบันวิจัย ภายใต้กระทรวงสาธารณสุขของรัสเซีย กล่าวว่า Sputnik V ซึ่งเป็นวัคซีนต้านไวรัสโควิด-19 ของรัสเซียมีประสิทธิภาพมากกว่า 90% เช่นกันในการป้องกันไวรัสโควิด-19 "จากการสังเกตการณ์ของเรา Sputnik V มีประสิทธิภาพมากกว่า 90% เช่นกัน" นายดราฟคินากล่าว
- "ไฟเซอร์-BioNTech" เผยวัคซีนต้านโควิดมีประสิทธิภาพมากกว่า 90% ไฟเซอร์ อิงค์ ซึ่งเป็นบริษัทยาใหญ่ที่สุดของสหรัฐฯ และ BioNTech ซึ่งเป็นบริษัทยาของเยอรมนี แถลงในวันนี้ว่า ผลการทดลองบ่งชี้ว่า วัคซีนต้านไวรัสโควิด-19 ซึ่งไฟเซอร์และ BioNTech พัฒนาาร่วมกัน มีประสิทธิภาพมากกว่า 90% ในการป้องกันไวรัสโควิด-19 สำหรับผู้ที่ไม่เคยติดเชื้อมาก่อน ไฟเซอร์ และ BioNTech ระบุว่า ผลการพัฒนาวัคซีนดังกล่าวถือเป็นวันที่ยิ่งใหญ่สำหรับวิทยาศาสตร์และมนุษยชาติ "ผมคิดว่าเราสามารถเห็นแสงสว่างจากปลายอุโมงค์" นพ.อัลเบิร์ต เบอร์ลา ประธานบริษัทไฟเซอร์กล่าว ก่อนหน้านี้นักวิทยาศาสตร์คาดหวังว่าวัคซีนต้านไวรัสโควิด-19 จะมีประสิทธิภาพอย่างน้อย 75% ขณะที่นายแพทย์แอนโทนี ฟอซี ผู้อำนวยการสถาบันภูมิแพ้และโรคติดต่อแห่งชาติสหรัฐฯ และเป็นนายแพทย์ใหญ่ของคณะทำงานเฉพาะกิจด้านการควบคุมโรคโควิด-19 ของทำเนียบขาว เคยกล่าวว่า หากวัคซีนมีประสิทธิภาพ 50-60% ก็ถือว่ายอมรับได้ ทั้งนี้ ไฟเซอร์จะยื่นจดทะเบียนวัคซีนต้านไวรัสโควิด-19 ต่อสำนักงานอาหารและยาสหรัฐฯ (FDA) ในช่วงสัปดาห์หน้า และคาดว่าจะมีการผลิตวัคซีน 50 ล้านโดสภายในปีนี้ และ 1.3 พันล้านโดสในปีหน้า
- บอนด์ยีลด์สหรัฐฯติดเหนือ 0.9% นักลงทุนแห่ขายพันธบัตร หลังคืบหน้าวัคซีนโควิด อัตราผลตอบแทนพันธบัตรรัฐบาลสหรัฐฯอายุ 10 ปี ติดตัวเหนือ 0.9% ในวันนี้ ขณะที่นักลงทุนพากันเทขายพันธบัตรในฐานะสินทรัพย์ปลอดภัย หลังมีรายงานความคืบหน้าครั้งใหญ่ในการผลิตวัคซีนต้านไวรัสโควิด-19 ณ เวลา 21.53 น.ตามเวลาไทย อัตราผลตอบแทนพันธบัตรรัฐบาลสหรัฐฯอายุ 10 ปี ติดตัวสู่ระดับ 0.942% ขณะที่อัตราผลตอบแทนพันธบัตรรัฐบาลอายุ 30 ปี ปรับตัวขึ้นสู่ระดับ 1.736%

Source: VOATHAI, อินโฟเควสท์, กรุงเทพธุรกิจออนไลน์, ryt9, Bisnews

The opinions and information presented in this report are those of the YLG Bullion & Futures Co.,Ltd. Opinions , estimates and projections herein are subject to change without notice . The information and opinions contained herein have compiled or arrived at from source believed reliable but no representation or warranty in any form regarding the accuracy , completeness , correctness or fairness of opinions and information of this offered by YLG Bullion & Futures Co.,Ltd.,its affiliates ,employees or agents accepts no liability whatsoever for any loss arising from the use of this report or its content .this report (in whole or in port) may not be reduced or published without the express permission of YLG Bullion & Futures Co.,Ltd. Contact the Research Department of YLG Bullion & Futures Co.,Ltd. : 0-2687-9999.



SET50 Index Futures

Single Stock Futures

ข่าวสารประกอบการลงทุน

ปัจจัยในประเทศ

- นายศรพล ตูลยะเสถียร รองผู้จัดการ หัวหน้าสายงานวางแผนกลยุทธ์องค์กร ตลาดหลักทรัพย์แห่งประเทศไทย กล่าวว่า หลังการเลือกตั้งประธานาธิบดีสหรัฐมีความชัดเจน ตลาดหุ้นทั่วโลกต่างปรับตัวเพิ่มขึ้น รวมถึงตลาดหุ้นไทยด้วย โดยปรับตัวเพิ่มขึ้นไปกว่า 5% แล้ว เนื่องจากนโยบายของนายโจ ไบเดน ประธานาธิบดีสหรัฐคนใหม่ค่อนข้างเปิด Globalization มากขึ้น และทำที่เกี่ยวกับการค้าระหว่างสหรัฐ-จีนจะอ่อนโยนมากขึ้น ทำให้เชื่อว่าส่งผลกระทบต่อการค้าขายของโลกส่วนทิศทางเงินทุนไหลเข้า (Fund Flow)
- การรถไฟฟ้าขนส่งมวลชนแห่งประเทศไทย (รฟม.) เปิดจำหน่ายเอกสารสำหรับการคัดเลือกเอกชน (Request for Proposal: RFP) โครงการรถไฟฟ้าสายสีส้ม ช่วงบางขุนนนท์-มีนบุรี (สุวินทวงศ์) มูลค่า 1.4 แสนล้านบาท โดยในช่วงเช้า มี บมจ.ทางด่วนและรถไฟฟ้ากรุงเทพ (BEM) เดินทางมายื่นข้อเสนอ ส่วนช่วงบ่าย บมจ.บีทีเอส กรุ๊ป โฮลดิ้งส์ (BTS) ได้เดินทางมายื่นในนามกิจการร่วมค้า บีเอสอาร์ ประกอบด้วย บมจ. บีทีเอส กรุ๊ป โฮลดิ้งส์ (BTS) บมจ. ระบบขนส่งมวลชนกรุงเทพ (BTSC) และ บมจ. ซีโน-ไทย เอ็นจิเนียริง แอนด์ คอนสตรัคชั่น (STEC) ทั้งนี้ โครงการรถไฟฟ้าสายสีส้ม ช่วงบางขุนนนท์-มีนบุรี (สุวินทวงศ์) มีแนวเส้นทางเชื่อมระหว่างกรุงเทพมหานคร ทิศตะวันออกและทิศตะวันตก ระยะทาง 35.9 กิโลเมตร แบ่งเป็นส่วนตะวันออก (ช่วงศูนย์วัฒนธรรมแห่งประเทศไทย-มีนบุรี) ระยะทาง 22.5 กิโลเมตร จำนวน 17 สถานี (สถานีใต้ดิน 10 สถานี และ สถานียกระดับ 7 สถานี) และส่วนตะวันตก (ช่วงบางขุนนนท์-ศูนย์วัฒนธรรมฯ) ระยะทาง 13.4 กิโลเมตร จำนวน 11 สถานี (สถานีใต้ดินตลอดสาย)
- PTT เปิดเผยว่า ปตท.ตั้งเป้าใช้งบลงทุนเบื้องต้นในปี 64 มากกว่าระดับปกติที่มีการลงทุนราว 8 หมื่นล้านบาท/ปี หลังมีแผนลงทุนในธุรกิจใหม่ (New Business) เพื่อหาโอกาสธุรกิจที่ให้ผลตอบแทนสูงและมีแนวโน้มเติบโต หรือมีศักยภาพได้เปรียบด้านการแข่งขัน โดยมองการขยายเข้าสู่ธุรกิจ Life Science ซึ่งขณะนี้อยู่ระหว่างการเจรจาซื้อกิจการโรงงานผลิตยาในต่างประเทศ โซนเอเชีย คาดว่าจะสรุปได้ในปี 64 แนวโน้มราคาน้ำมันดิบในช่วง 2 ปีข้างหน้ายังคงเคลื่อนไหวระดับต่ำจากสถานการณ์โควิด-19 และคาดว่าจะเริ่มดีขึ้นในปี 65 ก่อนจะเข้าสู่สภาพเดิมหลังมีวัคซีน ทำให้คาดว่าสถานการณ์ราคาจะกลับสู่ปกติในปี 66 ที่กว่า 50 เหรียญสหรัฐ/บาร์เรล
- PTG เปิดเผยว่า เตรียมนำบริษัทเข้าจดทะเบียนในตลาดหลักทรัพย์แห่งประเทศไทยในช่วงปลายปี 64 หรือต้นปี 65 นี้ หลังจากที่ PTG ได้แยกธุรกิจที่เกี่ยวข้องกับก๊าซ LPG ทั้งหมดออกมาเพื่อที่จะเป็นการลดการพึ่งพาเงินทุนจากบริษัทแม่และจะส่งผลให้บริษัทสามารถหาแหล่งเงินทุนได้ด้วยตัวเอง โดยบริษัทได้มีการปรับโครงสร้างธุรกิจออกจากบริษัท PTG นับตั้งแต่ช่วงเดือน ก.ค.62 และเสร็จสิ้นภายในช่วงเดือน มี.ค. - เม.ย. 63 ที่ผ่านมาขณะที่ปัจจุบันบริษัทมีทุนจดทะเบียน 500 ล้านบาท โดยดำเนินธุรกิจให้บริการที่เกี่ยวข้องกับก๊าซ LPG ใน 3 ส่วนหลัก คือ สถานีบริการก๊าซ LPG 200 สถานี แบ่งเป็น สถานีบริการที่มีทั้งจำหน่ายน้ำมัน และจำหน่ายก๊าซ LPG 125 สถานีบริการ ในส่วนของการจำหน่ายก๊าซ LPG จำนวน 75 สถานีบริการ โดยในปี 64 บริษัทตั้งเป้าที่จะเพิ่มจำนวนสถานีบริการที่มีทั้งจำหน่ายน้ำมัน และจำหน่ายก๊าซ LPG เพิ่มอีก 50-60 แห่ง ส่วนธุรกิจที่ 2 คือ การจำหน่ายก๊าซ LPG สำหรับครัวเรือนที่ปี 64 บริษัทตั้งเป้าเพิ่มร้านจำหน่ายแก๊สแอลพีจีสำหรับครัวเรือน ในสถานีบริการน้ำมัน PT จำนวน 100 สาขา จาก ณ สิ้นปีนี้บริษัทคาดว่าจะมีร้านจำหน่ายก๊าซ LPG สำหรับครัวเรือน ทั้งหมด 100 สาขา รวมไปถึงการขยายจุดจำหน่ายก๊าซ LPG สำหรับครัวเรือนอีก 100 แห่ง จากสิ้นปีนี้
- GULF รายงาน โกลด์แล้ว ปีหน้าจ่ายไฟฟ้าเข้าระบบอีกกว่า 1.3 MW กำลังการผลิตฟุ้งพรวด แยมเจรจาลงทุนโครงการต่างประเทศเพียบ ทั้งลาว เวียดนาม ยุโรป สหรัฐ เดินทางขยายโครงสร้างพื้นฐาน เชื้อโอกาสในประเทศมีอีกมาก จ่อขยายไลน์ธุรกิจเทคโนโลยี รับกองทุนสนใจ

Source: VOATHAI, อินโฟเควสท์, กรุงเทพธุรกิจออนไลน์, ryt9, Bisnews