



SET50 Index Futures

Single Stock Futures

นักวิเคราะห์: วรุต รุ่งขำ

เลขทะเบียน : 040068

นักวิเคราะห์การลงทุนวิจัยพื้นฐานด้านสัญญาซื้อขายล่วงหน้า

นักวิเคราะห์การลงทุนวิจัยทางเทคนิค

นักวิเคราะห์ : อภิชาติ เลิศศาสศิริ

เลขทะเบียน : 053891

นักวิเคราะห์การลงทุนวิจัยพื้นฐานด้านตลาดทุน

11 November 2020

SET 50 Index Futures

| | | | | |
|--------|---------|-----|-----|-----|
| S50Z20 | แนวต้าน | 889 | 903 | 914 |
| | แนวรับ | 872 | 860 | 849 |



มุมมอง แนวโน้มดัชนี S50Z20 หลังจากมีแรงซื้อดันดัชนีทะยานขึ้นอย่างต่อเนื่อง หากแรงขายทำกำไรไม่มาก ประเมินว่าในระยะสั้นดัชนีจะพยายามทรงตัวในระดับสูง ลักษณะเป็นแกว่งตัวขยับขึ้นเพื่อสะสมกำลัง ขณะที่ดัชนีติดตัวขึ้นหากไม่สามารถผ่านบริเวณ 889-903 จุด ได้ อาจเกิดแรงขายทำกำไรระยะสั้นเพิ่มขึ้น หากการอ่อนตัวลงของ S50Z20 ไม่ต่ำกว่าแนวรับบริเวณ 872-860 จุด มีแนวโน้มที่จะเกิดแรงซื้อพุง สำหรับกลยุทธ์แนะนำเปิดสถานะซื้อหากดัชนีอ่อนตัวลงไม่หลุดแนวรับ 860 จุด ทั้งนี้ เมื่อดัชนีปรับตัวขึ้นทดสอบแนวต้านโซน 889-903 จุด อาจพิจารณาทยอยขายทำกำไรลดความเสี่ยงออกมาบ้าง หากยังไม่สามารถยืนเหนือบริเวณกรอบแนวต้านด้านบน ทั้งนี้ ถ้าดัชนีมีแรงขายจนหลุดแนวรับ 860 จุด ควรตัดขาดทุนสถานะซื้อ เพื่อควบคุมความเสี่ยง เพราะจะทำให้มุมมองเชิงบวกลดลง

สรุปการเคลื่อนไหวของดัชนีหลักทรัพย์สินที่สำคัญ

| Index | Close | Change | Change (%) | |
|-------|-----------|-----------|------------|--------|
| U.S. | Dow Jones | 29,420.92 | 262.95 | 0.89% |
| | Nasdaq | 11,553.86 | -159.93 | -1.38% |
| | S&P 500 | 3,545.53 | -4.97 | -0.14% |
| EUR | DAX | 13,163.11 | 67.14 | 0.51% |
| | CAC40 | 5,418.97 | 82.65 | 1.53% |
| | FTSE100 | 6,296.85 | 110.56 | 1.76% |
| ASIA | Hang Seng | 26,301.48 | -172.56 | -0.66% |
| | Nikkei | 24,905.59 | 65.75 | 0.26% |
| | SET | 1,341.24 | 55.36 | 4.13% |
| | SET50 | 875.64 | 56.57 | 6.46% |

Source: Investing

การเคลื่อนไหวของ SET50 Index Futures

| Contact | S50Z20 | S50H21 | S50M21 | S50U21 |
|----------|--------|--------|--------|--------|
| High | 880.40 | 875.40 | 870.60 | 866.50 |
| Low | 838.50 | 833.60 | 821.00 | 826.00 |
| Open | 839.00 | 834.00 | 821.00 | 828.70 |
| Close | 877.30 | 872.40 | 868.00 | 863.90 |
| Change | 57.70 | 57.70 | 57.50 | 58.10 |
| Basis | 1.66 | -3.24 | -7.64 | -11.74 |
| Maturity | 49 | 140 | 231 | 323 |

Source: Bisnews

ปริมาณซื้อขาย SET50 Index Futures (สัญญา)

| สัญญา | สถาบัน | ต่างชาติ | ในประเทศ |
|-------|--------|----------|----------|
| LONG | 87,077 | 176,816 | 234,468 |
| SHORT | 80,853 | 189,082 | 228,426 |
| NET | 6,224 | -12,266 | 6,042 |

Source: Tfx

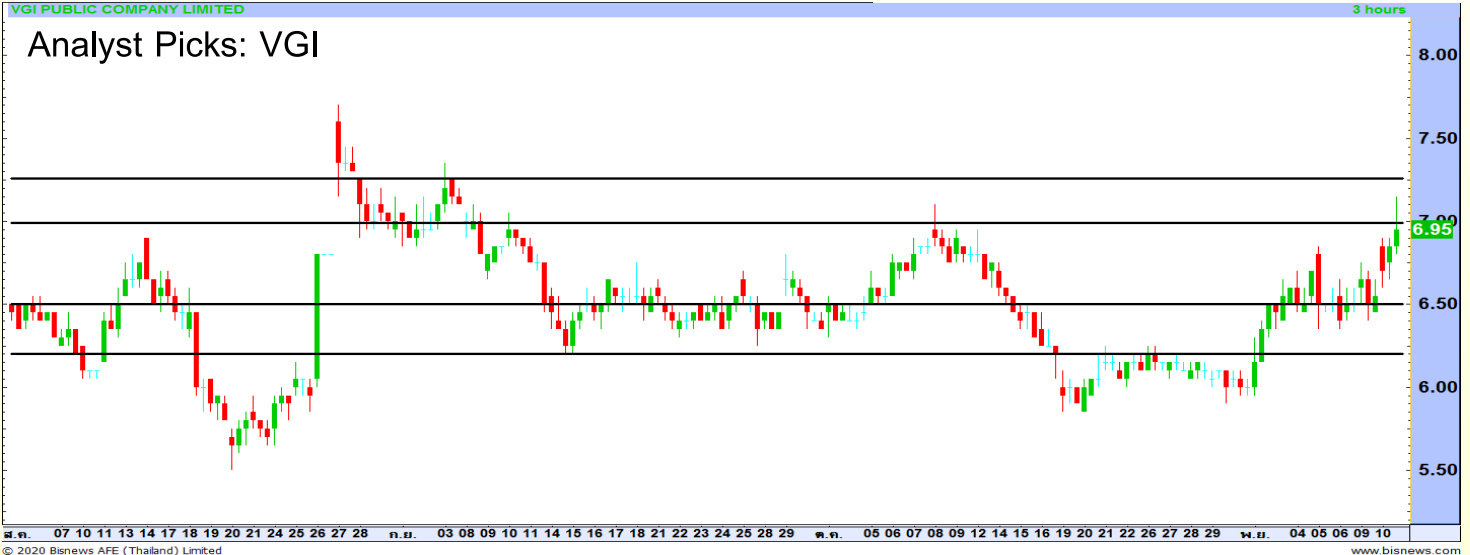


SET50 Index Futures

Single Stock Futures

Single Stock Futures

| | | | |
|--------|---------|------|------|
| VGIZ20 | แนวต้าน | 7.00 | 7.25 |
| | แนวรับ | 6.50 | 6.20 |



มุมมอง ราคา VGI ปิดที่ราคา 6.95 บาท ปรับตัวเพิ่มขึ้น 0.40 บาท (+6.11%) หลัง VGI รายงานผลประกอบการไตรมาส 2 ปี 2563/64 มีรายได้จากการดำเนินงาน 717 ล้านบาท ลดลง 30.9% YoY เพิ่มขึ้น 61% QoQ จาก ความต้องการซื้อโฆษณาที่ลดลง ธุรกิจสีนอกบ้านมีรายได้ 480 ล้านบาท ลดลง 33.0% YoY , ธุรกิจบริการด้านดิจิทัลมีรายได้ 237 ล้านบาท ลดลง 26.2% YoY มีส่วนแบ่งขาดทุนจากเงินลงทุนในกิจการร่วมค้า MACO จำนวน 53 ล้านบาท และมีกำไรสุทธิ 12 ล้านบาท ลดลง 96.7% YoY แต่ เพิ่มขึ้น 111.4% QoQ พลิกจากขาดทุน 104 ล้านบาทใน ไตรมาส 1 ปี 2563/2564 ภาพรวม 1) ธุรกิจสีโฆษณายังชะลอตัวอยู่ 2) ธุรกิจบริการชำระเงิน บัตรแรมบิท มีสมาชิกใหม่ เพิ่มขึ้น 4.6% จากเดือน มี.ค.2563 แรมบิท โลก เพย์ มีจำนวนผู้ใช้ 7.9 ล้านราย เพิ่มขึ้น 8.2% จากเดือน มี.ค.2563 3) ธุรกิจโลจิสติกส์ เตรียมนำ Kerry Express Thailand เข้าจดทะเบียนในตลาดหลักทรัพย์ IPO ไม่เกิน 300 ล้านหุ้น มุมมองของเรา เรายังมองความต้องการโฆษณาจะเริ่มดีขึ้นตามกำลังซื้อของผู้บริโภคที่เริ่มฟื้นตัวแนะนำอาจหาจังหวะในการเข้าซื้อ VGI

กลยุทธ์ อาจสามารถเปิดสถานะ Long VGIZ20 ได้ เมื่อราคา VGI มีการย่อตัวลงมายังบริเวณแนวรับ 6.50 บาทได้ ปิดสถานะทำกำไรเมื่อราคา VGI มีการปรับตัวไปยังบริเวณ 7.00 บาท และ ตัดขาดทุนหากราคาไม่สามารถขึ้นเหนือบริเวณ 6.50 บาทได้

อัตราส่วนทางการเงิน (VGI)

| ปี (พ.ศ.) | 2559 | 2560 | 2561 | 2562 |
|----------------|-------|-------|-------|-------|
| P/E | 40.36 | 68.14 | 67.36 | 66.37 |
| P/BV | 16.42 | 22.05 | 4.83 | 5.25 |
| ROE | 40.33 | 26.94 | 12.15 | 10.75 |
| ROA | 18.22 | 14.29 | 10.06 | 5.92 |
| EPS | 0.12 | 0.12 | 0.13 | 0.17 |
| BVPS | 0.34 | 0.31 | 1.61 | 1.83 |
| Dividend Yield | 1.96 | 0.87 | 0.97 | 0.98 |

Source: SET



SET50 Index Futures

Single Stock Futures

Most Active Single Stock Futures



(กราฟทั้งหมดอ้างอิงจากหุ้นสามัญ)

TOP Most Active 10-NOV-20

| Contact | TMBZ20 | IRPCZ20 | STAZ20 | KTBZ20 | KTCZ20 | BANPUZ20 | SIRIZ20 | WHAZ20 | AOTZ20 | KBANKZ20 |
|-------------|------------|---------|---------|--------|--------|----------|---------|--------|--------|----------|
| High | 1.01 | 2.46 | 28.52 | 10.30 | 43.49 | 7.09 | 0.68 | 2.80 | 68.90 | 94.29 |
| Low | 0.95 | 2.30 | 24.05 | 9.45 | 40.55 | 6.96 | 0.64 | 2.64 | 62.51 | 82.16 |
| Open | 0.95 | 2.31 | 28.52 | 9.45 | 41.70 | 7.00 | 0.65 | 2.64 | 62.53 | 82.16 |
| Close | 1.01 | 2.44 | 25.00 | 10.23 | 43.48 | 7.07 | 0.66 | 2.80 | 66.99 | 93.55 |
| %Change | 9.78% | 10.41% | -19.41% | 10.48% | 4.14% | 2.46% | 4.76% | 8.95% | 19.07% | 16.21% |
| Change | 0.09 | 0.23 | -6.02 | 0.97 | 1.73 | 0.17 | 0.03 | 0.23 | 10.73 | 13.05 |
| Expire Date | 29/12/2020 | | | | | | | | | |

ที่มา : Bisnews



ผลการประเมิน Anti-Corruption Progress Indicators

ได้รับการรับรอง CAC

Disclaimer : การเปิดเผยผลการประเมินดัชนีชี้วัดความซื่อสัตย์สุจริตในการดำเนินงาน (Anti Corruption Progress Indicators) ของบริษัทสมาชิกตลาดสัญญาซื้อขายล่วงหน้า ซึ่งมีการเปิดเผยโดย สำนักงานคณะกรรมการกำกับหลักทรัพย์และตลาดหลักทรัพย์ เป็นการทำตามมาตรฐานและแนวปฏิบัติที่พัฒนาความยั่งยืนสำหรับบริษัทสมาชิก โดยผลการประเมินดังกล่าวอาศัยข้อมูลที่ได้รับจากบริษัทสมาชิก เพื่อการประเมิน Anti Corruption ดังนั้น ผลการประเมินดังกล่าวจึงเป็นการนำเสนอในมุมมองของสถาบันที่เกี่ยวข้อง โดยไม่ได้เป็นการประเมินการปฏิบัติตามกฎระเบียบของวิชาชีพตลาดสัญญาซื้อขายล่วงหน้าและมีได้ข้อมูลภายในเพื่อการประเมิน เนื่องจากผลการประเมินดังกล่าวเป็นเพียงผลการประเมิน ณ วันที่ปรากฏในผลการประเมินเท่านั้น ดังนั้น ผลการประเมินจึงอาจเปลี่ยนแปลงได้ภายหลังวันดังกล่าว หรือเมื่อข้อมูลที่เกี่ยวข้องมีการเปลี่ยนแปลง ทั้งนี้ บริษัทวายแอลจี บูลิชั่น แอนด์ ฟิวเจอร์ส จำกัด รับผิดชอบ ตรวจสอบ หรือรับรองความถูกต้องครบถ้วนของผลการประเมินดังกล่าวแต่อย่างใด

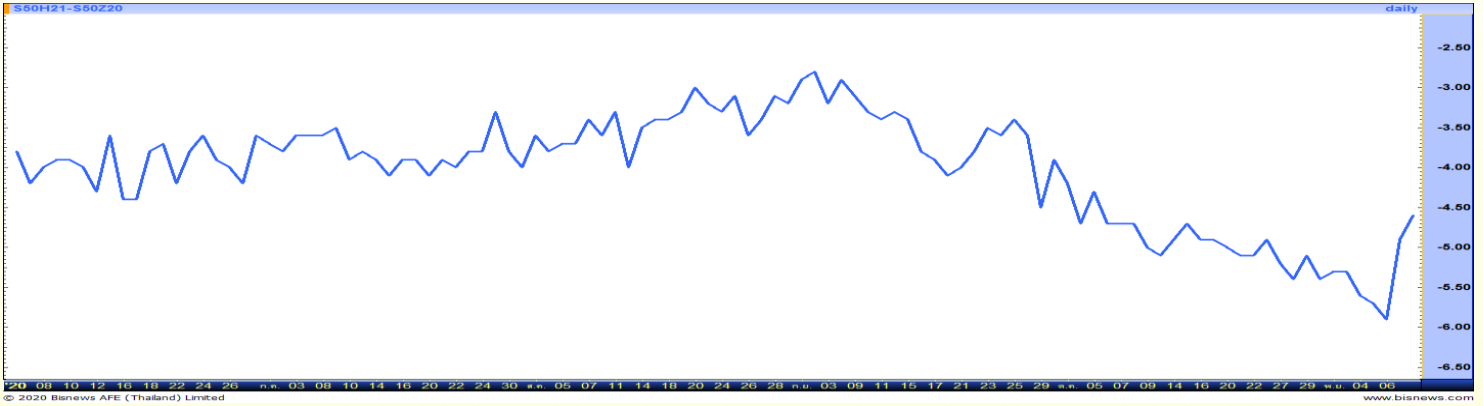


SET50 Index Futures

Single Stock Futures

Calendar Spread Trading

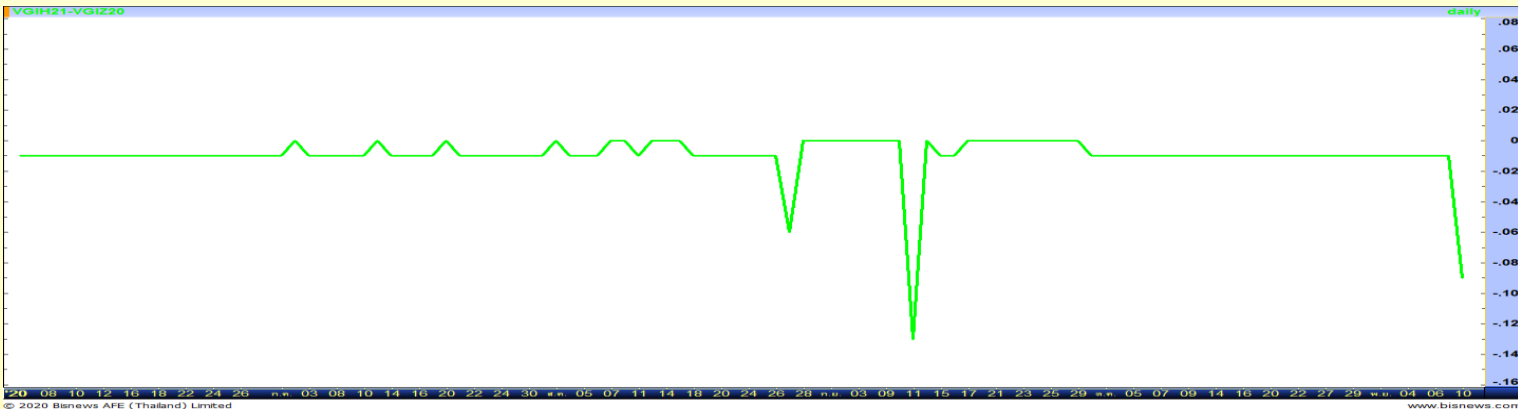
SET50 Index Futures



| SET50 | S50Z20 | S50H21 | Avg. Spread 60 day | Avg. Spread 30 day | Avg. Spread 15 day | Avg. Spread 7 day | Spread | Basis |
|--------|--------|--------|--------------------|--------------------|--------------------|-------------------|--------|-------|
| 875.64 | 878.20 | 873.60 | -4.15 | -4.91 | -5.23 | -5.33 | -4.60 | 2.56 |

*กลยุทธ์การลงทุน Long Calendar Spread อาจเปิดสถานะ Long S50H21 และ Short S50Z20

Single Stock Futures



| Name | Recent Series | Spot | Series U20 | Series Z20 | Avg. Spread 60 day | Avg. Spread 30 day | Avg. Spread 15 day | Avg. Spread 7 day | Now Spread | Basis |
|------|---------------|------|------------|------------|--------------------|--------------------|--------------------|-------------------|------------|-------|
| VGI | VGIZ20 | 6.95 | 7.05 | 6.96 | -0.01 | -0.01 | -0.01 | -0.02 | -0.09 | 0.10 |

*กลยุทธ์การลงทุน Long Calendar Spread อาจเปิดสถานะ Long VGIH21 และ Short VGIZ20

*หมายเหตุ

Spread Trading Idea เป็นเพียงแนวคิดการลงทุนรูปแบบหนึ่งซึ่งผู้ลงทุนควรศึกษาจากกลยุทธ์การลงทุน ข้อจำกัด, ความเสี่ยง, ผลตอบแทนของกลยุทธ์นี้ให้ดีก่อนการตัดสินใจลงทุนทุกครั้ง

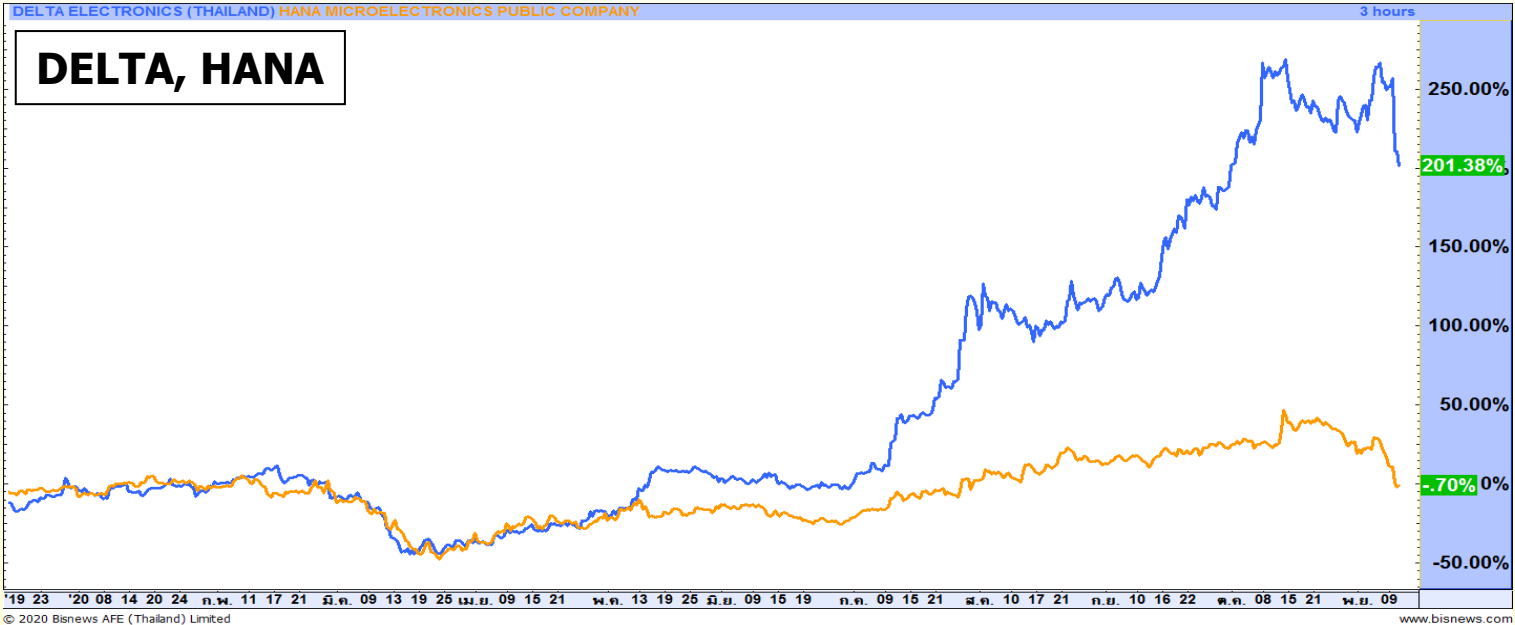


SET50 Index Futures

Single Stock Futures

Inter Commodity Spread Trading Idea

Single Stock Futures



| อัตราส่วนทางการเงิน (DELTA) | | | | |
|-----------------------------|-------|-------|-------|-------|
| ปี (พ.ศ.) | 2559 | 2560 | 2561 | 2562 |
| P/E | 17.86 | 17.80 | 15.88 | 18.62 |
| P/BV | 3.36 | 2.92 | 2.61 | 2.03 |
| ROE | 17.67 | 15.33 | 15.47 | 8.84 |
| ROA | 12.75 | 14.02 | 11.33 | 6.31 |
| EPS | 4.42 | 3.95 | 4.12 | 2.37 |
| BVPS | 24.24 | 25.10 | 26.59 | 26.41 |
| D/Y | 3.80 | 4.10 | 3.17 | 4.30 |

| อัตราส่วนทางการเงิน (HANA) | | | | |
|----------------------------|-------|-------|-------|-------|
| ปี (พ.ศ.) | 2559 | 2560 | 2561 | 2562 |
| P/E | 13.87 | 12.36 | 11.29 | 14.67 |
| P/BV | 1.60 | 1.71 | 1.25 | 1.33 |
| ROE | 10.69 | 14.21 | 11.37 | 8.67 |
| ROA | 9.59 | 12.53 | 10.14 | 7.74 |
| EPS | 2.62 | 3.59 | 2.95 | 2.24 |
| BVPS | 24.69 | 25.95 | 26.41 | 25.95 |
| D/Y | 5.06 | 4.49 | 6.06 | 5.80 |

***กลยุทธ์การลงทุน**

อาจสามารถเปิดสถานะ Long HANA20 และ Short DELTA20 ราคาหุ้นในกลุ่มชิ้นส่วนอิเล็กทรอนิกส์ถูกกดดันทันหลังสกุลเงิน THB มีการแข็งค่าเมื่อเทียบกับ USD โดยล่าสุดทรงตัวอยู่ที่ระดับ 30.42 THB/USD อย่างไรก็ตาม DELTA ยังคงให้ผลตอบแทนตั้งแต่ต้นปี 2563 ถึง ปัจจุบัน ประมาณ 201.38% แต่ HANA ยังคงให้ผลตอบแทนตั้งแต่ต้นปี 2563 ถึง ปัจจุบัน เพียง -0.70%

***หมายเหตุ**

- Spread Trading Idea เป็นเพียงแนวคิดการลงทุนรูปแบบหนึ่งซึ่งผู้ลงทุนควรศึกษาจากกลยุทธ์การลงทุน ข้อจำกัด, ความเสี่ยง, ผลตอบแทนของกลยุทธ์นี้ให้ดีกว่าก่อนการตัดสินใจลงทุนทุกครั้ง
- การเปิดสถานะให้หุ้นอ้างอิงในมูลค่าที่เท่ากันทั้งฝั่ง Long และ ฝั่ง Short

The opinions and information presented in this report are those of the YLG Bullion & Futures Co.,Ltd. Opinions , estimates and projections herein are subject to change without notice . The information and opinions contained herein have compiled or arrived at from source believed reliable but no representation or warranty in any form regarding the accuracy , completeness , correctness or fairness of opinions and information of this offered by YLG Bullion & Futures Co.,Ltd.,its affiliates ,employees or agents accepts no liability whatsoever for any loss arising from the use of this report or its content .this report (in whole or in port) may not be reduced or published without the express permission of YLG Bullion & Futures Co.,Ltd. Contact the Research Department of YLG Bullion & Futures Co.,Ltd. : 0-2687-9999.



SET50 Index Futures

Single Stock Futures

ข่าวสารประกอบการลงทุน

ปัจจัยต่างประเทศ

- ดาวโจนส์ปิดบวก 262.95 จุด ขานรับวัคซีนโควิดคืบหน้า ดัชนีดาวโจนส์ตลาดหุ้นนิวยอร์กปิดบวกเมื่อคืนนี้ (10 พ.ย.) เนื่องจากข่าวความคืบหน้าเกี่ยวกับการพัฒนาวัคซีนต้านไวรัสโควิด-19 ยังคงมุ่งใจให้นักลงทุนเข้าซื้อหุ้นกลุ่มที่ได้ประโยชน์จากการเปิดเศรษฐกิจ ซึ่งรวมถึงหุ้นกลุ่มค้าปลีก และ กลุ่มอุตสาหกรรม อย่างไรก็ตาม ดัชนี Nasdaq ปิดในแดนลบติดต่อกันเป็นวันที่ 2 เนื่องจากความคืบหน้าของวัคซีนยังคงทำให้เกิดแรงเทขายในหุ้นกลุ่มเทคโนโลยีซึ่งเคยได้อานิสงส์จากการที่ประชาชนต้องทำงานที่บ้านในช่วงการแพร่ระบาดของโควิด-19 ดัชนีเฉลี่ยอุตสาหกรรมดาวโจนส์ปิดที่ 29,420.92 จุด เพิ่มขึ้น 262.95 จุด หรือ +0.90% ขณะที่ดัชนี Nasdaq ปิดที่ 11,553.86 จุด ลดลง 159.93 จุด หรือ -1.37% ส่วนดัชนี S&P500 ปิดที่ 3,545.53 จุด ลดลง 4.97 จุด หรือ -0.14%
- ประธานเฟดดัลลัสกังวลเศรษฐกิจสหรัฐเผชิญความเสี่ยงช่วงขาลงจากโควิด นายโรเบิร์ต แคปแลน ประธานธนาคารกลางสหรัฐ (เฟด) สาขาดีลลัสกล่าวว่า เขามีความกังวลว่าเศรษฐกิจสหรัฐจะเผชิญความเสี่ยงในช่วงขาลงในระยะสั้น อันเนื่องจากการแพร่ระบาดของไวรัสโควิด-19 แต่เขามีความเชื่อมั่นต่อเศรษฐกิจในระยะยาว "ช่วงเวลา 2 ไตรมาสข้างหน้าจะมีความท้าทาย และยากลำบากมาก โดยความเสี่ยงในช่วงขาลงกำลังเพิ่มขึ้นอันเนื่องจากการแพร่ระบาดของไวรัสโควิด-19" นายแคปแลนกล่าว อย่างไรก็ตาม นายแคปแลนกล่าวว่า เศรษฐกิจสหรัฐมีแนวโน้มดีตัวขึ้นอย่างแข็งแกร่งในช่วงครึ่งหลังของปีหน้า หลังจากที่มีการแจกจ่ายวัคซีนต้านโควิด-19 ในวงกว้าง นอกจากนี้ นายแคปแลนยังระบุว่า トラบโดที่ไวรัสโควิด-19 ยังคงมีการแพร่ระบาด เฟดไม่ควรยกเลิกมาตรการกระตุ้นเศรษฐกิจ ซึ่งรวมถึงการซื้อพันธบัตรวงเงิน 1.2 แสนล้านดอลลาร์ต่อเดือน และโครงการปล่อยสินเชื่อให้แก่ภาคธุรกิจสหรัฐ
- สหรัฐเผยตัวเลขการเปิดรับสมัครงานเพิ่มขึ้น 84,000 ตำแหน่งในเดือน ก.ย. สำนักงานสถิติของกระทรวงแรงงานสหรัฐเปิดเผยผลสำรวจการเปิดรับสมัครงานและอัตราการหมุนเวียนของแรงงาน (JOLTS) พบว่า ตัวเลขการเปิดรับสมัครงาน ซึ่งเป็นมาตรวัดอุปสงค์ในตลาดแรงงานเพิ่มขึ้น 84,000 ตำแหน่ง สูงระดับ 6.4 ล้านตำแหน่งในเดือน ก.ย.
- สหรัฐเผยดัชนีความเชื่อมั่นธุรกิจขนาดย่อมทรงตัวในเดือน ต.ค. สหพันธ์ธุรกิจอิสระแห่งชาติสหรัฐ (NFIB) แถลงในวันนี้น่า ดัชนีความเชื่อมั่นของธุรกิจขนาดย่อมทรงตัวที่ระดับ 104 ในเดือน ต.ค. เมื่อเทียบกับเดือน ก.ย. ซึ่งสอดคล้องกับตัวเลขคาดการณ์ของนักวิเคราะห์ และ เป็นระดับสูงสูดนับตั้งแต่เกิดการแพร่ระบาดของไวรัสโควิด-19 ในเดือน ก.พ.
- "ปูติน" เผยรัสเซียเตรียมอนุมัติจดทะเบียนวัคซีนต้านโควิดเป็นตัวที่ 3 สื่อของรัสเซียรายงานวันนี้ว่า ประธานาธิบดีวลาดิมีร์ ปูติน ผู้นำรัสเซียประกาศว่า รัสเซียเตรียมอนุมัติการจดทะเบียนวัคซีนต้านไวรัสโควิด-19 เป็นตัวที่ 3 ของประเทศ ปธน.ปูตินกล่าวว่า วัคซีนต้านไวรัสโควิด-19 ทุกตัวของรัสเซียล้วนมีประสิทธิภาพ อย่างไรก็ตาม ปูตินไม่ได้เปิดเผยรายละเอียดเกี่ยวกับวัคซีนตัวใหม่ และข้อมูลการจดทะเบียนแต่อย่างใด ปธน.ปูตินยืนยันว่ารัสเซียพร้อมที่จะให้ความร่วมมือกับทุกประเทศในเรื่องที่เกี่ยวกับวัคซีน แต่ก็เตือนว่าประเทศอื่นไม่ควรแสวงหาประโยชน์ทางการเมืองจากเรื่องดังกล่าว
- ดอลลาร์แข็งเทียบสกุลเงินหลัก รับข่าววัคซีนโควิดคืบหน้า ดอลลาร์สหรัฐแข็งค่าเมื่อเทียบกับสกุลเงินหลักๆ ในการซื้อขายที่ตลาดปริวรรตเงินตรา นิวยอร์กเมื่อคืนนี้ (10 พ.ย.) เนื่องจากนักลงทุนยังคงขานรับข่าวความคืบหน้าเกี่ยวกับการพัฒนาวัคซีนต้านไวรัสโควิด-19 ขณะที่นักลงทุนจับตาข้อมูลเศรษฐกิจของสหรัฐในสัปดาห์นี้ ซึ่งรวมถึงดัชนีราคาผู้บริโภค (CPI) เดือนต.ค. ดัชนีดอลลาร์ ซึ่งเป็นดัชนีวัดความเคลื่อนไหวของดอลลาร์เมื่อเทียบกับสกุลเงินหลัก 6 สกุลในตะกร้าเงิน เพิ่มขึ้น 0.02% สูงระดับ 92.7513

Source: VOATHAI, อินโฟเคสท์, กรุงเทพธุรกิจออนไลน์, ryt9, Bisnews



SET50 Index Futures

Single Stock Futures

ข่าวสารประกอบการลงทุน

ปัจจัยในประเทศ

- บมจ. ไออาร์พีซี (IRPC) เปิดเผยถึงผลการดำเนินงานไตรมาส 3/63 IRPC มีกำไรขั้นต้นจากการผลิตตามราคาตลาด (Market GIM) อยู่ที่ 4,937 ล้านบาท (8.74 เหรียญสหรัฐฯ ต่อบาร์เรล) เพิ่มขึ้น 6% จากการที่ส่วนต่างราคาผลิตภัณฑ์กลุ่มปิโตรเคมีปรับตัวสูงขึ้น โดยเฉพาะผลิตภัณฑ์ ABS ผลิตภัณฑ์ในกลุ่มสไตรีนิกส์ ซึ่งได้รับปัจจัยสนับสนุนจากความต้องการสินค้าจากประเทศจีนปรับตัวสูงขึ้นแม้ว่าต้นทุน crude premium ปรับตัวสูงขึ้น และส่วนต่างราคากลุ่มปิโตรเคมีส่วนใหญ่ยังคงถูกกดดันอย่างต่อเนื่องจากผลกระทบของการแพร่ระบาดของโควิด-19 การดำเนินงานในไตรมาส 3/63 ราคาน้ำมันดิบโดยเฉลี่ยปรับตัวสูงขึ้น เมื่อเทียบกับไตรมาสก่อนจากความร่วมมือในการลดกำลังการผลิตของกลุ่มผู้ผลิตในโอเปกและนอกกลุ่มโอเปก รวมถึงความต้องการบริโภคน้ำมันปรับตัวเพิ่มขึ้นจากการผ่อนคลายมาตรการควบคุมการแพร่ระบาดของโควิด-19 ทำให้ IRPC มีกำไรจากสต็อกน้ำมันสุทธิรวม 3,770 ล้านบาท หรือ 6.67 เหรียญสหรัฐฯ ต่อบาร์เรล ส่งผลให้บริษัทมีกำไรขั้นต้นจากการผลิตทางบัญชี (Accounting GIM) จำนวน 8,707 ล้านบาท หรือ 15.41 เหรียญสหรัฐฯ ต่อบาร์เรล เพิ่มขึ้น 3,949 ล้านบาท หรือ 83% ดังนั้น จึงส่งผลให้ IRPC มีกำไรสุทธิ 1,556 ล้านบาทในไตรมาส 3/63 เทียบกับไตรมาสก่อนที่มีผลขาดทุนสุทธิ 411 ล้านบาท
- น.ส.ไตรศุลี ไตรสรณกุล รองโฆษกประจำสำนักนายกรัฐมนตรี กล่าวว่า ที่ประชุมคณะรัฐมนตรี(ครม.) รับทราบสรุปผลการดำเนินงานมาตรการส่งเสริมการท่องเที่ยวและการบริโภคภายในประเทศ "ชิมช้อปใช้" ช่วงปลายปี 62 ถึงต้นปี 63 ตามที่กระทรวงการคลังเสนอ โดยสรุปในภาพรวมของการดำเนินงานมาตรการชิมช้อปใช้ ได้ส่งผลกระทบต่อผลิตภัณฑ์มวลรวมภายในประเทศ (GDP) ซึ่งคาดว่าจะส่งผลกระทบต่อขยายตัวทางเศรษฐกิจ 0.1-0.3% ขณะที่ความพึงพอใจของประชาชนนั้น จากการสำรวจพบว่า มีความพึงพอใจต่อเงินสนับสนุน 1,000 บาท ร้อยละ 74.6 พึงพอใจต่อความปลอดภัยในการใช้แอปพลิเคชันเป่าตั้ง ร้อยละ 74.2 และมีความพึงพอใจต่อความสะดวกในการใช้จ่ายผ่านแอปพลิเคชันเป่าตั้ง ร้อยละ 73.9
- INTUCH กล่าวว่า บริษัทฯ อยู่ระหว่างพิจารณาการลงทุนในธุรกิจสตาร์ทอัพ จำนวน 2 บริษัท คาดว่าจะเห็นความชัดเจนได้อย่างช้าในปี 64 โดยนโยบายการลงทุนของ INTUCH ยังคงอยู่ในกลุ่มธุรกิจโทรคมนาคม, ดิจิทัล และเทคโนโลยี 5G เป็นหลัก เนื่องจากมองว่าในอนาคตธุรกิจดังกล่าวยังมีแนวโน้มการเติบโตอย่างต่อเนื่อง รวมถึงยังสามารถเชื่อมต่อกับธุรกิจที่กลุ่มบริษัทมีอยู่ในปัจจุบันได้สำหรับการลงทุนในสตาร์ทอัพช่วง 8 ปีที่ผ่านมา มีการลงทุนรวมกันทั้งสิ้น 874 ล้านบาท คิดเป็นมูลค่ารวมปัจจุบันอยู่ที่ 1,300 ล้านบาท เติบโตจากสิ้นปี 62 เนื่องจากการลงทุนใหม่ โดยในปีนี้ได้มีการลงทุนไปแล้วรวม 4 บริษัท ได้แก่ Igloo สตาร์ทอัพอินซัวร์เทค, บริษัท ดาต้าฟาร์ม จำกัด ผู้ให้บริการด้านความปลอดภัยด้านไอที (IT Security), Paronym (พาโรนึม) สตาร์ทอัพสัญชาติญี่ปุ่น ทำธุรกิจด้านวิดีโอแพลตฟอร์มที่ต่อยอดด้วยเทคโนโลยีปัญญาประดิษฐ์ หรือ AI (Artificial Intelligence) และบริษัท ชมชอบ (Chomchob) ผู้พัฒนาแพลตฟอร์มการแลกเปลี่ยนแต้มเป็นเงินอันดับหนึ่งของไทย รวมถึงยังมีการลงทุนเพิ่มเติมในบริษัทเดิมด้วย ซึ่งใน 9 เดือนที่ผ่านมาคิดเป็นเงินลงทุนรวม 222 ล้านบาท
- THCOM เปิดเผยว่า บริษัทคาดการณ์การดำเนินงานในไตรมาส 4/63 จะใกล้เคียงกับไตรมาส 3/63 ที่มีรายได้จากการขายและให้บริการ 918 ล้านบาท และมีกำไรสุทธิ 77 ล้านบาท เนื่องจากยังคงมุ่งเน้นการขายทรานสปอร์ตอร์ที่เหลืออยู่ โดยเฉพาะในต่างประเทศหลังจากในประเทศไทยมีการขายและการให้บริการดาวเทียมไปทั้งหมดแล้ว เช่น ดาวเทียมไทยคม 8 มีการขายและให้บริการกับตลาดในประเทศไปแล้ว 100% แต่ยังมีเหลืออีก 50% ในอินเดีย ซึ่งปัจจุบันบริษัทอยู่ระหว่างเจรจากับรัฐบาลอินเดียอย่างต่อเนื่อง โดยมีเป้าหมายขายทรานสปอร์ตอร์ดาวเทียมไทยคม 8 ส่วนที่เหลือให้กับรัฐบาลอินเดียทั้งหมด คาดหวังว่าจะเห็นความชัดเจนในปี 64
- CBG ประกาศงบ Q3 กำไรทะลัก 970 ล้านบาท ยอดขายต่างประเทศพุ่งแรง 15% ในประเทศกลับมาฟื้น วัสดุชี+ล็ค ขึ้นแท่นมาร์เก็ตแชร์เบอร์ 3 อดทักกำไรสุทธิสูง 22% รับผิดชอบสายการผลิตเต็ม เตรียมเพิ่มสายการผลิตเพิ่มเติม จ่อคำนวณ MSCI ด้าน IRPC พลิกกำไรแล้วรอบ 4 ไตรมาส จำนวน 1.55 พันล้านบาท

Source: VOATHAI, อินโฟเควสท์, กรุงเทพธุรกิจออนไลน์, ryt9, Bisnews