



# SET50 Index Futures

## Single Stock Futures

นักวิเคราะห์: วรุต รุ่งช่า

เลขทะเบียน : 040068

นักวิเคราะห์การลงทุนวิจัยพื้นฐานด้านสัญญาซื้อขายล่วงหน้า

นักวิเคราะห์การลงทุนวิจัยทางเทคนิค

นักวิเคราะห์ : อภิชาติ เลิศศาสศิริ

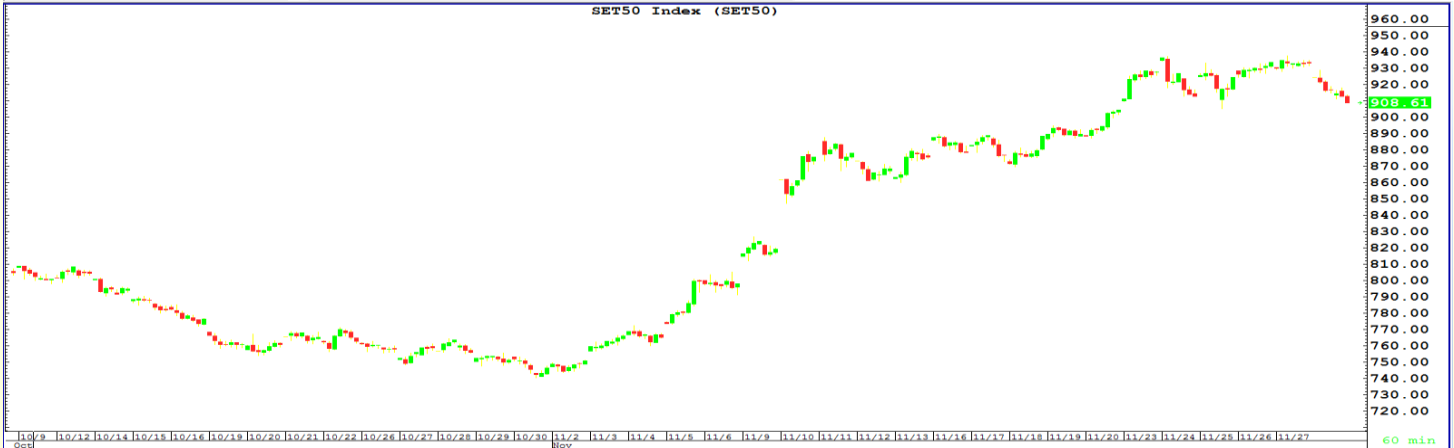
เลขทะเบียน : 053891

นักวิเคราะห์การลงทุนวิจัยพื้นฐานด้านตลาดทุน

### 01 December 2020

## SET 50 Index Futures

S50Z20	แนวต้าน	921	932	943
	แนวรับ	905	894	885



**มุมมอง** แนวโน้มดัชนี S50Z20 หลังวานนี้ดัชนีปรับตัวลงแรง ดัชนีอาจฟื้นตัวขึ้นช่วงสั้น หากทดสอบแนวต้านบริเวณ 919-921 จุด หากยังไม่สามารถยืนเหนือบริเวณดังกล่าวได้อย่างแข็งแกร่ง อาจต้องระมัดระวังการอ่อนตัวลงทดสอบแนวรับ สำหรับกลยุทธ์การลงทุน หากรับความเสี่ยงได้เน้นรอการอ่อนตัวลงจึงเสี่ยงเปิดสถานะซื้อโซนแนวรับที่บริเวณ 905 จุด (ตัดขาดทุนหากหลุด) แต่หากดัชนีปรับตัวขึ้นในระดับจำกัดให้ทยอยปิดสถานะทำกำไรระยะสั้นเพื่อลดความเสี่ยง ทั้งนี้หากดัชนีสามารถยืนเหนือแนวต้านบริเวณ 921 จุดได้ สามารถชะลอการขายทำกำไรไปที่แนวต้านถัดไป ซึ่งลงทุนยังคงเน้นการทำกำไรระยะสั้นจากการแกว่งตัว หรืออาจเปิดสถานะขายลงทุนระยะสั้นหากดัชนีไม่ผ่านแนวต้านโซน 932 จุด เพื่อหวังทำกำไรระยะสั้นได้เช่นกัน

### สรุปการเคลื่อนไหวของดัชนีหลักทรัพย์สินที่สำคัญ

Index	Close	Change	Change (%)	
U.S.	Dow Jones	29,638.64	- 271.73	-0.92%
	Nasdaq	12,198.74	-7.11	-0.06%
	S&P 500	3,621.63	-16.72	-0.46%
EUR	DAX	13,291.16	- 44.52	-0.33%
	CAC40	5,518.55	- 79.63	-1.44%
	FTSE100	6,266.19	- 101.39	-1.62%
ASIA	Hang Seng	26,341.49	- 553.19	-2.10%
	Nikkei	26,433.62	- 211.09	-0.80%
	SET	1408.31	-29.47	-2.05%
	SET50	908.61	-24.53	-2.63%

Source: Investing

### การเคลื่อนไหวของ SET50 Index Futures

Contact	S50Z20	S50H21	S50M21	S50U21
High	927.5	924.8	920.1	915.5
Low	907.6	905.0	900.7	896.4
Open	924.6	922.0	919.9	914.0
Close	909.2	906.4	902.1	897.40
Change	-21.70	-21.90	-21.80	-21.80
Basis	0.59	-2.21	-6.51	-11.21
Maturity	29	120	211	303

Source: Bisnews

### ปริมาณซื้อขาย SET50 Index Futures (สัญญา)

สัญญา	สถาบัน	ต่างชาติ	ในประเทศ
LONG	55,305	102,788	128,086
SHORT	49,770	106,087	130,322
NET	5,535	-3,299	-2,236

Source: Tfx



# SET50 Index Futures

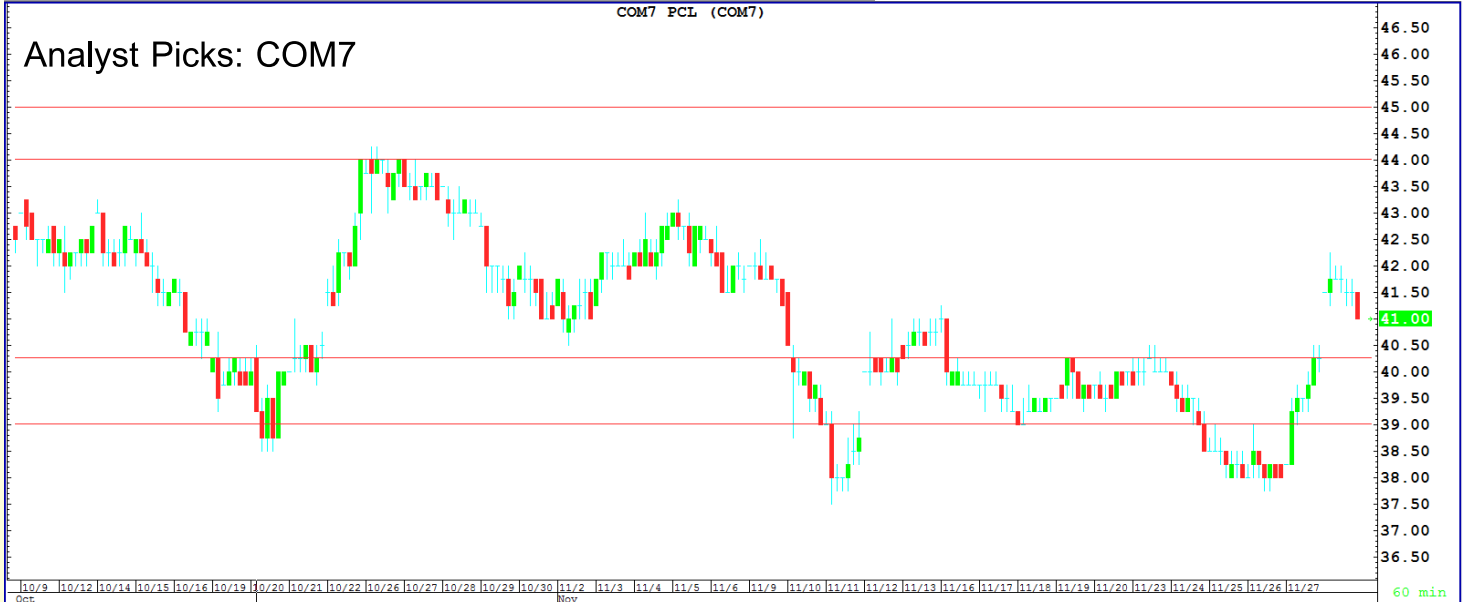
## Single Stock Futures

### Single Stock Futures

COM7Z20X	แนวต้าน	44.00	45.00
	แนวรับ	40.25	39.00

COM7 PCL (COM7)

#### Analyst Picks: COM7



**มุมมอง** ราคา COM7 ปิดที่ราคา 41.00 บาท ปรับตัวเพิ่มขึ้น 0.75 บาท (+1.86%) กระแสตอบรับผลิตภัณฑ์ iPhone 12 และ iPhone 12 plus ดีมากโดยล่าสุดจากการสำรวจร้านค้าหลายร้านไม่มีตัวเครื่องจำหน่ายหรือหากจองช่วงนี้จะได้เครื่องเร็วสุดก็อย่างน้อย 1 สัปดาห์ ประกอบกับการจัดงาน Commart ซึ่งเรามองผลประกอบการไตรมาส 4/2563 ของบริษัทจะยังคงดีต่อเนื่อง โดยปัจจุบัน COM7 มีสาขาทั้งหมด 811 สาขา แบ่งเป็น BaNANA 257 สาขา Studio7 102 สาขา, KingKong Phone 96 สาขา, True Shop by Com7 121 สาขา, แฟรนไชส์ 97 สาขา, BKK 54 สาขา iCare 27 สาขา และอื่น ๆ 57 สาขา นอกจากนี้บริษัทอยู่ระหว่างศึกษาลงทุนในธุรกิจที่มีความเกี่ยวข้องกันจึงแนะนำซื้อ COM7 **กลยุทธ์** อาจสามารถเปิดสถานะ Long COM7Z20X ได้เมื่อราคา COM7 สามารถยืนเหนือแนวรับบริเวณ 40.25 บาทได้ ปิดสถานะทำกำไรเมื่อราคา COM7 มีการปรับตัวไปยังบริเวณ 44.00 บาท และ ตัดขาดทุนหากราคาไม่สามารถยืนเหนือบริเวณ 40.25 บาทได้

#### อัตราส่วนทางการเงิน (COM7)

ปี (พ.ศ.)	2559	2560	2561	2562
P/E	42.99	36.04	22.17	29.02
P/BV	8.52	9.38	7.42	10.60
ROE	21.67	28.41	35.16	39.59
ROA	11.41	13.37	15.50	18.59
EPS	0.34	0.51	0.74	1.01
BVPS	1.54	1.74	2.09	2.50
Dividend Yield	1.15	1.53	2.26	1.89

Source: SET



# SET50 Index Futures

## Single Stock Futures

### Most Active Single Stock Futures



(กราฟทั้งหมดอ้างอิงจากหุ้นสามัญ)

### TOP Most Active 30-NOV-20

Contact	TMBZ20	BAZ20	KTBZ20	IRPCZ20	SGPZ20	CKZ20	BECZ20	IVLZ20	JASZ20	TRUEZ20
High	1.14	8.68	11.14	2.88	0.81	5.17	6.22	32.30	3.14	3.29
Low	1.06	8.46	10.60	2.60	0.78	4.95	6.08	30.10	3.09	3.24
Open	1.13	8.62	11.06	2.82	0.81	4.95	6.22	30.25	3.14	3.26
Close	1.07	8.49	10.74	2.74	0.79	5.10	6.08	31.51	3.13	3.24
%Change	-6.14%	-3.74%	-4.62%	-3.18%	-3.66%	1.80%	-1.94%	4.17%	-1.57%	-1.82%
Change	-0.07	-0.33	-0.52	-0.09	-0.03	0.09	-0.12	1.26	-0.05	-0.06
Expire Date	29/12/2020									

ที่มา : Bisnews



#### ผลการประเมิน Anti-Corruption Progress Indicators

ได้รับการรับรอง CAC

\*Disclaimer : การเปิดเผยผลการประเมินดัชนีชี้วัดความซื่อสัตย์สุจริตในการป้องกันและปราบปรามการทุจริตคอร์รัปชัน (Anti Corruption Progress Indicators) ของบริษัทสมาชิกตลาดสัญญาซื้อขายล่วงหน้า ซึ่งมีการเปิดเผยโดย สำนักงานคณะกรรมการกำกับหลักทรัพย์และตลาดหลักทรัพย์ฯ เป็นการดำเนินการตามนโยบายและแผนพัฒนาความยั่งยืนสำหรับบริษัทสมาชิก โดยผลการประเมินดังกล่าวอาศัยข้อมูลที่ได้รับจากบริษัทสมาชิก เพื่อการประเมิน Anti Corruption ดังนั้น ผลการประเมินดังกล่าวจึงเป็นการนำเสนอในมุมมองของสถาบันที่เกี่ยวข้อง โดยมีได้เป็นการประเมินการปฏิบัติตามปฏิญญาสหประชาชาติว่าด้วยสัญญาซื้อขายล่วงหน้าและมีได้ข้อมูลภายในเพื่อการประเมิน เนื่องจากผลการประเมินดังกล่าวเป็นเพียงผลการประเมิน ณ วันที่ปรากฏในผลการประเมินเท่านั้น ดังนั้น ผลการประเมินจึงอาจเปลี่ยนแปลงได้ภายหลังวันดังกล่าว หรือเมื่อข้อมูลที่เกี่ยวข้องมีการเปลี่ยนแปลง ทั้งนี้ บริษัททวายแอสซี บูลเชียน แอนด์ ฟิวเจอร์ส จำกัด ได้ยื่นยัน ตรวจสอบ หรือรับรองความถูกต้องครบถ้วนของผลการประเมินดังกล่าวแต่อย่างใด\*

The opinions and information presented in this report are those of the YLG Bullion & Futures Co.,Ltd. Opinions , estimates and projections herein are subject to change without notice . The information and opinions contained herein have compiled or arrived at from source believed reliable but no representation or warranty in any form regarding the accuracy , completeness , correctness or fairness of opinions and information of this offered by YLG Bullion & Futures Co.,Ltd.,its affiliates ,employees or agents accepts no liability whatsoever for any loss arising from the use of this report or its content .this report (in whole or in part) may not be reduced or published without the express permission of YLG Bullion & Futures Co.,Ltd. Contact the Research Department of YLG Bullion & Futures Co.,Ltd. : 0-2687-9999.

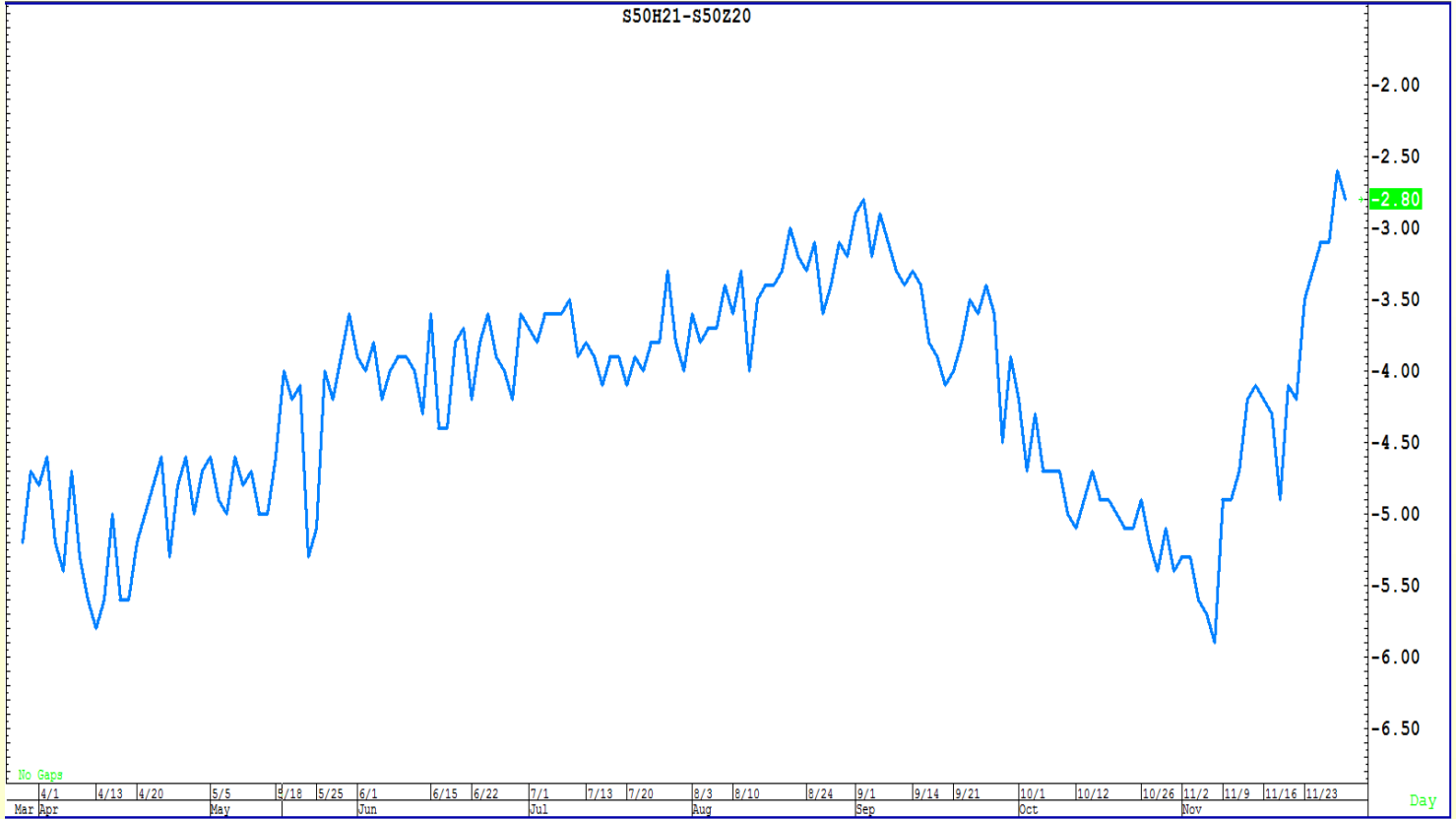


# SET50 Index Futures

## Single Stock Futures

### Calendar Spread Trading

#### SET50 Index Futures



SET50	S50Z20	S50H21	Avg. Spread 60 day	Avg. Spread 30 day	Avg. Spread 15 day	Avg. Spread 7 day	Spread	Basis
908.61	909.20	906.40	-4.27	-4.56	-3.87	-3.23	-2.80	0.59

**\*กลยุทธ์การลงทุน** Short Calendar Spread อาจเปิดสถานะ Long S50Z20 และ Short S50H21

#### \*หมายเหตุ

Spread Trading Idea เป็นเพียงแนวคิดการลงทุนรูปแบบหนึ่งซึ่งผู้ลงทุนควรศึกษากลยุทธ์การลงทุน ข้อจำกัด, ความเสี่ยง, ผลตอบแทนของกลยุทธ์นี้ให้ดีก่อนการตัดสินใจลงทุนทุกครั้ง



# SET50 Index Futures

## Single Stock Futures

### Inter Commodity Spread Trading Idea

#### Single Stock Futures



อัตราส่วนทางการเงิน (PTTEP)				
ปี (พ.ศ.)	2559	2560	2561	2562
P/E	20.74	38.67	12.24	10.74
P/BV	0.96	1.06	1.18	1.35
ROE	3.15	5.25	9.45	13.06
ROA	4.37	5.25	10.72	11.81
EPS	2.76	4.54	8.69	11.72
BVPS	99.81	94.38	96.14	92.17
D/Y	3.12	3.25	3.74	4.02

อัตราส่วนทางการเงิน (TOP)				
ปี (พ.ศ.)	2559	2560	2561	2562
P/E	7.69	8.90	6.17	N/A
P/BV	1.46	1.83	1.07	1.20
ROE	21.30	21.70	8.32	5.19
ROA	13.34	15.31	6.57	4.01
EPS	10.40	12.18	4.97	3.08
BVPS	49.53	56.67	62.04	58.08
D/Y	3.74	4.35	7.92	3.80

**\*กลยุทธ์การลงทุน**

อาจสามารถ Long PTTEPZ20 และ Short TOPZ20 ได้ เรามีมุมมองเชิงบวกต่อการปรับตัวเพิ่มขึ้นของราคาน้ำมันดิบ WTI จาก 2 ปัจจัยคือ 1.ความคืบหน้าของวัคซีนป้องกันไวรัส COVID-19 ของบริษัทยา Pfizer, Moderna, Astrazeneca, Biontech มีโอกาสผ่าน FDA ของสหรัฐฯได้ภายในสัปดาห์หน้า 2.คาดการณ์กลุ่ม OPEC+ มีแนวโน้มที่จะเลื่อนแผนการเพิ่มกำลังการผลิตน้ำมันดิบ 2 ล้านบาร์เรล/วัน ออกไป 3-6 เดือน เนื่องจากมีความวิตกกังวลเกี่ยวกับผลกระทบที่เกิดจากการใช้มาตรการล็อกดาวน์รอบใหม่ในยุโรปเพื่อควบคุมการแพร่ระบาดของไวรัสโควิด-19 ซึ่งจะลดอุปสงค์น้ำมันในตลาด โดยกลุ่ม OPEC+ จะจัดการประชุมกำหนดนโยบายการผลิตน้ำมันในวันที่ 30 พ.ย.-1 ธ.ค.2563 นี้ จากสองปัจจัยบวกดังกล่าวเราองราคาน้ำมันดิบสหรัฐฯ WTI มีโอกาสปรับตัวขึ้นทดสอบแนวต้านถัดไปที่บริเวณ 47.60 ดอลลาร์สหรัฐฯ/บาร์เรล ได้

**\*หมายเหตุ**

- Spread Trading Idea เป็นเพียงแนวคิดการลงทุนรูปแบบหนึ่งซึ่งผู้ลงทุนควรศึกษากลยุทธ์การลงทุน ข้อจำกัด, ความเสี่ยง, ผลตอบแทนของกลยุทธ์นี้ให้ดีก่อนการตัดสินใจลงทุนทุกครั้ง
- การเปิดสถานะให้หุ้นอ้างอิงในมูลค่าที่เท่ากันทั้งฝั่ง Long และ ฝั่ง Short

The opinions and information presented in this report are those of the YLG Bullion & Futures Co.,Ltd. Opinions , estimates and projections herein are subject to change without notice . The information and opinions contained herein have compiled or arrived at from source believed reliable but no representation or warranty in any form regarding the accuracy , completeness , correctness or fairness of opinions and information of this offered by YLG Bullion & Futures Co.,Ltd.,its affiliates ,employees or agents accepts no liability whatsoever for any loss arising from the use of this report or its content .this report (in whole or in port) may not be reduced or published without the express permission of YLG Bullion & Futures Co.,Ltd. Contact the Research Department of YLG Bullion & Futures Co.,Ltd. : 0-2687-9999.



# SET50 Index Futures

## Single Stock Futures

### ข่าวสารประกอบการลงทุน

#### ปัจจัยต่างประเทศ

- ดาวโจนส์ปิดร่วง 271.73 จุด จากแรงขายทำกำไร, ข้อมูล ศก.ชบเซา ดัชนีดาวโจนส์ตลาดหุ้นนิวยอร์กปิดร่วงลงเมื่อคืนนี้ (30 พ.ย.) เนื่องจากนักลงทุนเทขายทำกำไรหลังจากราคาหุ้นพุ่งขึ้นอย่างแข็งแกร่งในช่วงก่อนหน้านี้นอกจากนี้ ตลาดยังได้รับแรงกดดันจากความอ่อนแอของข้อมูลตลาดที่อยู่อาศัยของสหรัฐฯ อย่างไรก็ดี เมื่อพิจารณาตลอดเดือนพ.ย.พบว่า ดัชนีดาวโจนส์ทำสถิติรายเดือนที่แข็งแกร่งที่สุดนับตั้งแต่ปี 2530
- ดัชนีเฉลี่ยอุตสาหกรรมดาวโจนส์ปิดที่ 29,638.64 จุด ลดลง 271.73 จุด หรือ -0.91% ขณะที่ดัชนี S&P500 ปิดที่ 3,621.63 จุด ลดลง 16.72 จุด หรือ -0.46% ส่วนดัชนี Nasdaq ปิดที่ 12,198.74 จุด ลดลง 7.11 จุด หรือ -0.06%
- สหรัฐเผยดัชนีการทำสัญญาขายบ้านที่รอปิดการขายลดลง สวนทางคาดการณ์ สมาคมนายหน้าอสังหาริมทรัพย์แห่งชาติของสหรัฐฯ (NAR) เปิดเผยว่า ดัชนีการทำสัญญาขายบ้านที่รอปิดการขาย (pending home sales) ลดลง 1.1% ในเดือน ต.ค. เมื่อเทียบรายเดือน และสวนทางนักวิเคราะห์ที่คาดว่าดัชนีจะติดตัวขึ้น 1.0%
- บิตคอยน์ร้อนแรงทุบนิวไฮเหนือ 19,800 ดอลลาร์วันนี้ หลังร่วงสัปดาห์ที่แล้ว บิตคอยน์พุ่งทะลุระดับ 19,800 ดอลลาร์ในวันนี้ ทำสถิติสูงสุดเป็นประวัติการณ์ หลังจากดิ่งลงใกล้หลุด 16,000 ดอลลาร์ในช่วงเทศกาลขอบคุณพระเจ้าในสัปดาห์ที่แล้ว ณ เวลา 22.42 น.ตามเวลาไทย บิตคอยน์พุ่งขึ้น 1,134.75 ดอลลาร์ หรือ 6.17% สู่ระดับ 19,520 ดอลลาร์ ในการซื้อขายบนแพลตฟอร์มของ CoinDesk หลังจากทะยานขึ้นแตะระดับ 19,843 ดอลลาร์ก่อนหน้านี้ สูงกว่าสถิติสูงสุดเดิมที่ระดับ 19,783 ดอลลาร์ ทั้งนี้ บิตคอยน์นับเป็นหนึ่งในสินทรัพย์ที่ทำราคาดีที่สุดในปีนี้ โดยพุ่งขึ้นถึง 186% นับตั้งแต่ต้นปีนี้ ขณะที่ในเดือนนี้ ราคาของบิตคอยน์ได้พุ่งขึ้นมากกว่า 40% ขณะนี้ บิตคอยน์มีมูลค่าตลาดมากกว่า 3.65 แสนล้านดอลลาร์ สูงกว่าระดับ 3.318 แสนล้านดอลลาร์ที่ทำไว้ในเดือน ธ.ค.2560 ซึ่งขณะนั้นบิตคอยน์ทะยานทำสถิติสูงสุดเป็นประวัติการณ์ที่ระดับ 19,783 ดอลลาร์ ก่อนที่จะทรุดตัวลงสู่ระดับ 3,122 ดอลลาร์ในปีต่อมา
- "ไบเดน" เสนอชื่อ "เยลเลน" รับตำแหน่งรัฐมนตรีคลังสหรัฐฯตามคาด นายโจ ไบเดน ว่าที่ประธานาธิบดีสหรัฐฯ แถลงในวันนี้ว่า เขาได้เสนอชื่อ นางเจเน็ต เยลเลน อดีตประธานธนาคารกลางสหรัฐฯ (เฟด) เข้าดำรงตำแหน่งรัฐมนตรีคลังสหรัฐฯ หากได้รับการยืนยันจากวุฒิสภา นางเยลเลนจะเป็นสตรีคนแรกที่ดำรงตำแหน่งรัฐมนตรีคลังสหรัฐฯในรอบ 231 ปี
- ดอยช์แบงก์คาดการณ์น้ำมันทรุด 10% หากโอเปกพลัสคว้าน้ำเหลวลดการผลิตน้ำมัน กลุ่มประเทศผู้ส่งออกน้ำมัน (โอเปก) และชาติพันธมิตร หรือโอเปกพลัส จะหารือกันเกี่ยวกับนโยบายการผลิตน้ำมันในสัปดาห์นี้ โดยโอเปกจะจัดการประชุมในวันนี้ ก่อนที่โอเปกพลัสจะประชุมในวันพรุ่งนี้ อย่างไรก็ดี โอเปกพลัสได้จัดการประชุมอย่างไม่เป็นทางการเมื่อวานนี้ ซึ่งที่ประชุมไม่สามารถบรรลุข้อตกลงเกี่ยวกับนโยบายการผลิตน้ำมันในปี 2564 นักวิเคราะห์จากดอยช์แบงก์ระบุว่า ราคาน้ำมันจะทรุดตัวลงถึง 10% หากที่ประชุมโอเปกพลัสไม่สามารถบรรลุข้อตกลงในการขยายเวลาการปรับลดกำลังการผลิต 2 ล้านบาร์เรล/วันออกไปอีก 3-4 เดือน

Source: VOATHAI, อินโฟเควสท์, กรุงเทพธุรกิจออนไลน์, ryt9, Bisnews



# SET50 Index Futures

## Single Stock Futures

### ข่าวสารประกอบการลงทุน

#### ปัจจัยในประเทศ

- นางสาวชญาวดี ชัยอนันต์ ผู้อำนวยการอาวุโส ฝ่ายเศรษฐกิจมหภาค ธปท. กล่าวว่า มูลค่าการส่งออกสินค้าหดตัว -5.6% จากช่วงเดียวกันของปีก่อน โดยเป็นการหดตัวสูงขึ้นเล็กน้อยเมื่อเทียบกับเดือนก่อนหน้าตามการส่งออกในบางหมวดสินค้า โดยเฉพาะสินค้าที่มีความเคลื่อนไหวตามราคาน้ำมัน สินค้าเกษตร และสินค้าเกษตรแปรรูปที่มีผลของฐานสูงในปีก่อน ขณะที่การส่งออกสินค้าบางหมวดปรับตัวดีขึ้นต่อเนื่อง อาทิ เครื่องใช้ไฟฟ้า เครื่องจักรและอุปกรณ์ อิเล็กทรอนิกส์ และยานยนต์ ส่วนการผลิตภาคอุตสาหกรรมหดตัวเล็กน้อยจากการผลิตหมวดยานยนต์และหมวดปิโตรเลียมเป็นสำคัญ ซึ่งส่วนหนึ่งเป็นผลของฐานที่ต่ำ สำหรับมูลค่าการนำเข้าสินค้า หดตัว 12.1% จากช่วงเดียวกันปีก่อน โดยเป็นการหดตัวในเกือบทุกหมวดสินค้า ทั้งการนำเข้าเชื้อเพลิง สินค้าอุปโภคบริโภค และสินค้าทุน สอดคล้องกับการใช้จ่ายในประเทศที่หดตัว ขณะที่เครื่องจักรการลงทุนภาคเอกชนที่หดตัวสูงขึ้นจากเดือนก่อน ตามการลงทุนทั้งหมดเครื่องจักรและอุปกรณ์ รวมถึงหมวดก่อสร้าง โดยการลงทุนหมวดเครื่องจักร และอุปกรณ์หดตัวสูงขึ้นตามการนำเข้าสินค้าทุน ส่วนการลงทุนหมวดก่อสร้างกลับมาหดตัวเล็กน้อย ตามพื้นที่ได้รับอนุญาตก่อสร้าง สอดคล้องกับกิจกรรมการก่อสร้างที่อยู่อาศัยที่ลดลง ขณะที่การใช้จ่ายภาครัฐที่ไม่รวมเงินโอน กลับมาหดตัวจากที่ขยายตัวในช่วงที่ผ่านมา โดยเป็นผลจากการเบิกจ่ายรายจ่ายประจำที่ล่าช้า ส่วนการลงทุนของทั้งรัฐบาลกลางและรัฐวิสาหกิจยังขยายตัวต่อเนื่อง และมีบทบาทสำคัญในการพยุงการฟื้นตัวของเศรษฐกิจด้านจำนวนนักท่องเที่ยวต่างประเทศหดตัวสูงต่อเนื่องจากระยะเดียวกันของปีก่อน จากมาตรการจำกัดการเดินทางระหว่างประเทศของไทยที่ยังมีอยู่ แม้ในเดือนนี้ภาครัฐเริ่มอนุญาตให้นักท่องเที่ยวประเภทพิเศษ (Special Tourists Visa : STV) เดินทางเข้าไทยได้ แต่ยังมีจำนวนน้อย ส่วนอัตราเงินเฟ้อทั่วไปติดลบน้อยลงตามราคาพลังงานที่เพิ่มขึ้นเป็นสำคัญ อัตราเงินเฟ้อพื้นฐานปรับลดลง จากการใช้มาตรการส่งเสริมการขายของผู้ประกอบการ
- บมจ.กันกุลเอ็นจิเนียริง (GUNKUL) แจ้งว่าบริษัทเข้าซื้อหุ้นทั้ง 100% ในบริษัท Doan Son Thuy Investment JSC (DST) บริษัทจัดตั้งในเวียดนาม จากผู้ถือหุ้นเดิม 3 ราย เพื่อเข้าลงทุนโครงการโรงไฟฟ้าพลังงานแสงอาทิตย์ กำลังการผลิตรวม 50 เมกะวัตต์ (MW) ณ เมือง Hue ประเทศเวียดนาม มูลค่าการลงทุน 39.85 ล้านดอลลาร์สหรัฐ หรือคิดเป็น 1.26 พันล้านบาท โดยโครงการจะเริ่มจ่ายไฟฟ้าเชิงพาณิชย์ (COD) ในวันที่ 15 ธ.ค.63สำหรับการลงทุนดังกล่าวเป็นไปตามมติที่ประชุมคณะกรรมการบริษัทเมื่อวันที่ 23 ก.ค. ที่อนุมัติให้เข้าซื้อหุ้น DST ทั้ง 100% และในวันที่ 19 ต.ค. ได้อนุมัติให้บริษัทเข้าลงนามในเอกสารที่เกี่ยวข้อง ขณะที่เมื่อวันที่ 25 พ.ย.ที่ผ่านมา ได้มีการเปลี่ยนแปลงจากผู้ถือหุ้นเดิมเป็นผู้ถือหุ้นรายใหม่ทั้งนี้ DST ลงทุนในโครงการโรงไฟฟ้าพลังงานแสงอาทิตย์ Phong Dien II ซึ่งเป็นผู้ผลิตและจำหน่ายไฟฟ้าจากพลังงานแสงอาทิตย์ให้กับ Vietnam Electricity Corporation (VEC) ซึ่งเป็นไปตามสัญญาซื้อขายไฟฟ้าขนาด 50 เมกะวัตต์ โดยมีอัตรารับซื้อไฟฟ้าในรูปแบบ Feed-in Tariff ที่ 0.0709 เหรียญสหรัฐต่อหน่วย เป็นเวลา 20 ปี และจะเริ่ม COD ในวันที่ 15 ธ.ค.63สำหรับแหล่งเงินลงทุนในโครงการนี้จะมาจากเงินกู้จากสถาบันการเงินแห่งหนึ่ง ร่วมกับเงินลงทุนของบริษัทบางส่วน โดยการลงทุนครั้งนี้นอกจากจะขยายฐานการดำเนินงานของบริษัทในภูมิภาคเอเชียตะวันออกเฉียงใต้แล้ว ยังเป็นการส่งเสริมการเติบโตทั้งในด้านสินทรัพย์และผลประกอบการของบริษัทนอกจากนี้ยังเป็นการดำเนินงานตามนโยบายของบริษัท ที่จะขยายกำลังการผลิตโรงไฟฟ้าจากพลังงานทดแทนทั้งในประเทศและต่างประเทศ ซึ่งบริษัทเล็งเห็นว่าเป็นกลุ่มธุรกิจที่มีศักยภาพ ความเสี่ยงจากการดำเนินงานต่ำ ตลอดจนสามารถสร้างแหล่งที่มาของรายได้ให้แก่กลุ่มบริษัทได้อย่างมั่นคงและต่อเนื่องในระยะยาว ส่งผลให้บริษัทสามารถรับรู้รายได้จากโครงการต่อปีประมาณ 150 ล้านบาท โดยมีกำไรก่อนดอกเบี้ยจ่าย,ภาษี ,ค่าเสื่อมและค่าตัดจำหน่าย (EBITDA) ต่อปีประมาณ 120 ล้านบาท ตลอดระยะเวลา 20 ปี
- บมจ.ปตท. (PTT) แจ้งว่า เมื่อวันที่ 28 พ.ย.บมจ.ปตท.น้ำมันและการค้าปลีก (OR) ซึ่งเป็นบริษัทย่อย ยื่นแก้ไขปรับปรุงข้อมูลแบบแสดงรายการข้อมูลการเสนอขายหลักทรัพย์ (ไฟลิ่ง) และร่างหนังสือชี้ชวนสำหรับการออกและเสนอขายหุ้นสามัญเพิ่มทุนต่อประชาชนทั่วไปเป็นครั้งแรก (IPO) โดยปรับสัดส่วนการเสนอขายหุ้น IPO ใหม่ แต่จะไม่กระทบจำนวนหุ้นสามัญเพิ่มทุนที่ออกทั้งหมด ซึ่งจะยังคงเป็นจำนวนไม่เกิน 3,000 หุ้น
- GFPT รายงาน ไตรมาส 4 ฟื้นตัวต่อเนื่อง กำไรระโดดและมาร์จินค่อนข้างสูงจากการบริหารต้นทุน อีกทั้งต้นทุนวัตถุดิบอาหารสัตว์รวมทั้งค่าใช้จ่ายลด แถมมีส่วนแบ่งจากบริษัทร่วมเพิ่ม 28% ทั้งรายได้จากประกันภัย ผู้บริหารยอมรับรายได้หด 10-15% แต่ปี 2564 ฟื้นตัวขึ้น จากการปรับปรุงเครื่องจักรใหม่และโรงเชือดไก่เสร็จอีกทั้งราคาไก่ขยับตามการบริโภคและส่งออกที่ฟื้นตัว
- PSH ฉายภาพตลาดอสังหาริมทรัพย์ 64 กลับมาโต 5-10% วางเกมทุ่ม 7 พันล้านบาทซื้อที่ดินเพิ่ม พร้อมเดินหน้าเปิด 30-35 โครงการใหม่ เจาะกลุ่มลูกค้ามีระดับ หวังปีมียอดเพิ่มสูงเป้าผลงานปีหน้าโต 15% แม้ช่วงที่เหลือของปีนี้จะเร่งระบายสต็อกเต็มสูบ

Source: VOATHAI, อินโฟเควสท์, กรุงเทพธุรกิจออนไลน์, ryt9, Bisnews