



# SET50 Index Futures

## Single Stock Futures

นักวิเคราะห์: วรุต รุ่งขำ

เลขทะเบียน : 040068

นักวิเคราะห์การลงทุนวิจัยพื้นฐานด้านสัญญาซื้อขายล่วงหน้า

นักวิเคราะห์การลงทุนวิจัยทางเทคนิค

นักวิเคราะห์ : อภิชาติ เลิศศาสศิริ

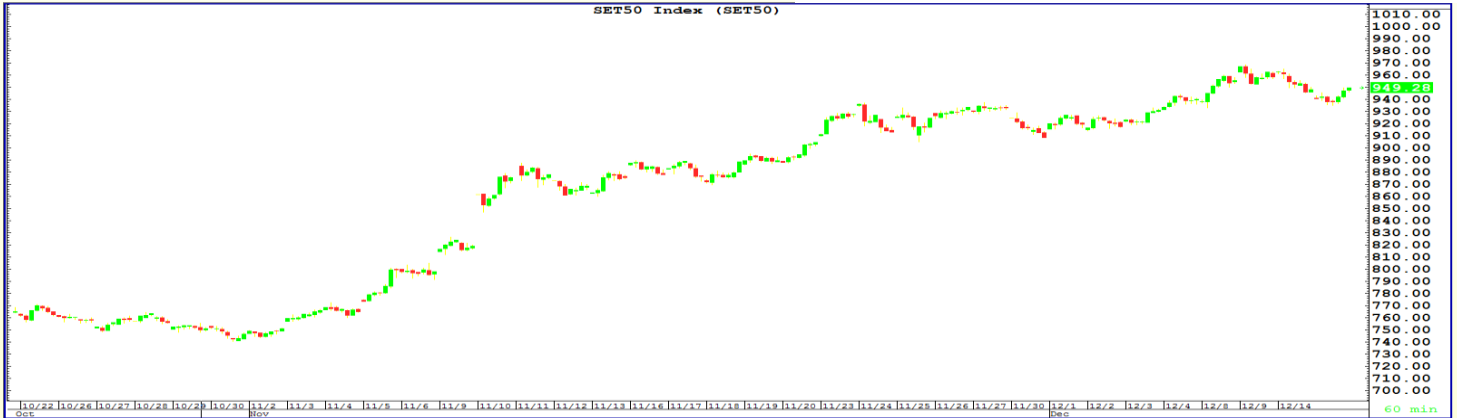
เลขทะเบียน : 053891

นักวิเคราะห์การลงทุนวิจัยพื้นฐานด้านตลาดทุน

### 16 December 2020

## SET 50 Index Futures

S50Z20	แนวต้าน	955	967	978
	แนวรับ	935	926	917



**มุมมอง** แนวโน้มดัชนี S50Z20 ยังคงเคลื่อนไหวในลักษณะแกว่งตัวออกด้านข้างในทิศทางค่อยๆ ขยับขึ้น แม้ว่าจะมีแรงขายทำกำไรสลับเข้ามาเพิ่มขึ้นแต่ดัชนีสามารถทรงตัวในระดับสูง และนำไปให้นักลงทุนเก็งกำไรระยะสั้นจากการแกว่งตัว ทั้งนี้ หาก S50Z20 ดัชนีสามารถขยับขึ้นเหนือแนวรับด้านบนบริเวณ 940-935 จุด ดัชนีอาจตัวขึ้นทดสอบแนวต้านบริเวณ 955-967 จุด แต่หากแรงขายเพิ่มขึ้นจนดัชนีไม่สามารถยืนเหนือบริเวณแนวต้าน 967 จุดได้ อาจต้องระมัดระวังการอ่อนตัวลงอีกครั้ง สำหรับกลยุทธ์การลงทุนอาจพิจารณาเปิดสถานะซื้อเพื่อทำกำไรระยะสั้น หากยังสามารถยืนเหนือแนวรับ 940-935 จุด (ตัดขาดทุนหากหลุด 926 จุด) และ เมื่อดัชนีปรับตัวขึ้นแบ่งปิดสถานะซื้อเพื่อทำกำไรหาก S50Z20 ปรับตัวขึ้นมาไม่ผ่านกรอบด้านบนบริเวณ 967 จุด (ระดับสูงสุดของเดือน ธ.ค.) หากผ่านได้ถือสถานะซื้อต่อ

### สรุปการเคลื่อนไหวของดัชนีหลักทรัพย์ที่สำคัญ

Index	Close	Change	Change (%)	
U.S.	Dow Jones	30,199.31	337.76	1.12%
	Nasdaq	12,595.06	155.02	1.23%
	S&P 500	3,694.62	47.13	1.28%
EUR	DAX	13,362.87	139.71	1.05%
	CAC40	5,530.31	2.47	0.04%
	FTSE100	6,513.32	-18.51	-0.28%
ASIA	Hang Seng	26,207.29	-182.23	-0.70%
	Nikkei	26,687.84	- 44.60	-0.17%
	SET	1,477.21	1.08	0.07%
	SET50	949.28	1.46	0.15%

Source: Investing

### การเคลื่อนไหวของ SET50 Index Futures

Contact	S50Z20	S50H21	S50M21	S50U21
High	949.50	945.40	941.30	938.30
Low	935.00	930.80	927.00	924.00
Open	939.20	935.10	930.70	933.90
Close	947.50	943.90	940.10	937.00
Change	0.00	-0.20	-0.10	0.00
Basis	-1.78	-5.38	-9.18	-12.28
Maturity	15	106	197	289

Source: Bisnews

### ปริมาณซื้อขาย SET50 Index Futures (สัญญา)

สัญญา	สถาบัน	ต่างชาติ	ในประเทศ
LONG	44,271	97,112	107,018
SHORT	51,323	96,452	100,626
NET	-7,052	660	6,392

Source: Tfx

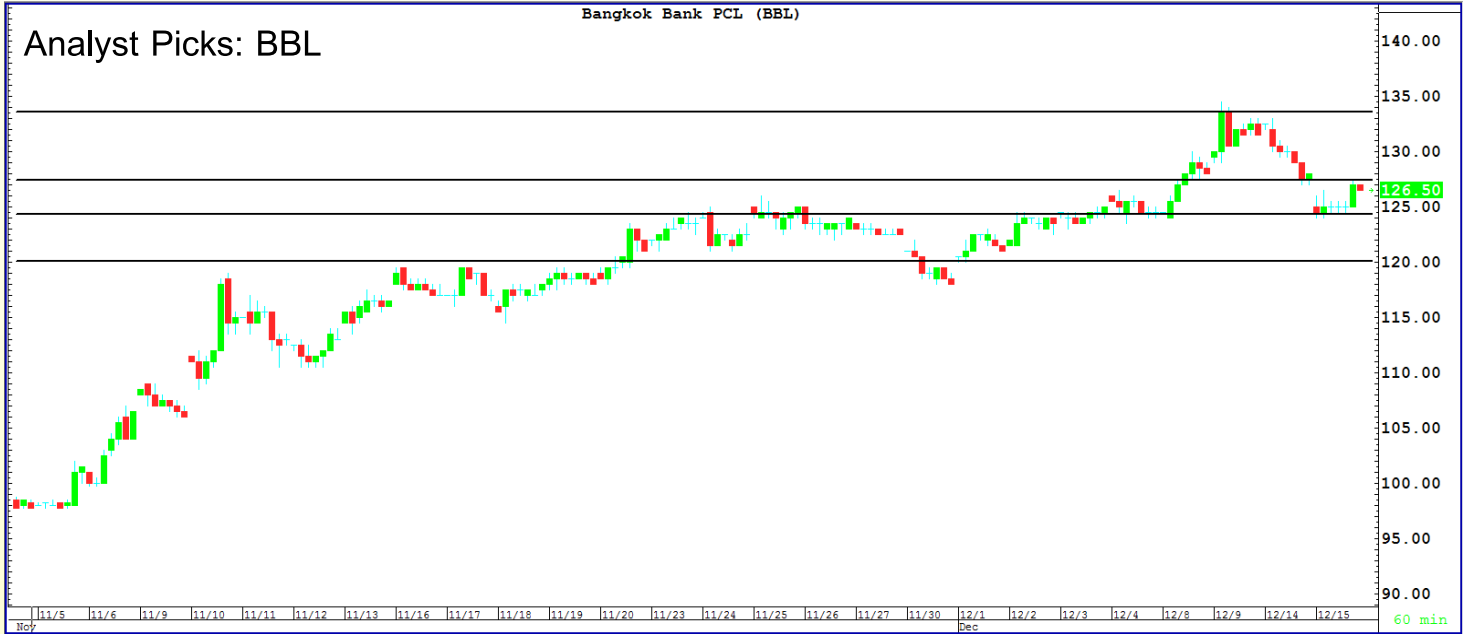


# SET50 Index Futures

## Single Stock Futures

### Single Stock Futures

BBLZ20	แนวต้าน	127.00	133.50
	แนวรับ	123.00	120.00



**มุมมอง** ราคา BBL ปิดที่ราคา 126.50 บาท ปรับตัวลดลง 1.50 บาท (-1.17%) ราคาหุ้นในกลุ่มธนาคารมีการปรับตัวลดลงมาหลัง ดัชนี BANK ซึ่งเป็นตัวแทนภาพรวมหุ้นในกลุ่มธนาคาร ไม่สามารถผ่านแนวต้านบริเวณ 354 จุด ได้เรามองหากดัชนี BANK สามารถยืนเหนือแนวรับเส้นค่าเฉลี่ย 10 วัน (EMA10) ที่บริเวณ 336 จุด จะมีโอกาสปรับขึ้นทดสอบแนวต้านเดิมที่บริเวณ 354 จุด ได้อีกครั้ง เราชอบ BBL มากที่สุดในกลุ่มธนาคารเนื่องจากมองตัวเลข NPL ในไตรมาส 4/2563 จะประกาศมาดีกว่าที่ตลาดคาดการณ์เนื่องจากมีสัดส่วนลูกหนี้ Corporate ในปริมาณที่สูง

**กลยุทธ์** อาจสามารถเปิดสถานะ Long BBLZ20 ได้เมื่อราคา BBL สามารถยืนเหนือแนวต้านบริเวณ 127.00 บาทได้ ปิดสถานะทำกำไรเมื่อราคา BBL มีการปรับตัวไปยังบริเวณ 133.50 บาท และ ตัดขาดทุนหากราคาไม่สามารถยืนเหนือบริเวณ 123.00 บาทได้

### อัตราส่วนทางการเงิน (BBL)

ปี (พ.ศ.)	2559	2560	2561	2562
P/E	9.75	11.76	10.85	8.50
P/BV	0.82	0.98	0.96	0.71
ROE	8.59	8.46	8.67	8.52
ROA	1.37	1.37	1.43	1.47
EPS	16.67	17.29	18.51	18.76
BVPS	194.30	205.89	211.95	225.36
Dividend Yield	4.08	3.22	3.20	4.06

Source: SET



# SET50 Index Futures

## Single Stock Futures

### Most Active Single Stock Futures



(กราฟทั้งหมดอ้างอิงจากหุ้นสามัญ)

### TOP Most Active 15-Dec-20

Contact	TMBZ20	BLAZ20	IRPCZ20	TTAZ20	STPIZ20	CPFZ20	SGPZ20	BEAUTYZ20	DTACZ20	KTBZ20
High	1.22	1.29	3.90	5.00	1.05	28.00	0.86	1.78	38.42	11.99
Low	1.16	1.25	3.55	4.47	0.99	27.61	0.85	1.66	37.50	11.55
Open	1.18	1.25	3.60	4.53	0.99	27.90	0.85	1.66	38.34	11.89
Close	1.22	1.28	3.90	5.00	1.02	28.00	0.86	1.76	38.38	11.85
%Change	1.67%	0.79%	5.69%	8.70%	4.08%	-0.43%	0.00%	4.76%	-0.72%	-0.42%
Change	0.02	0.01	0.21	0.40	0.04	-0.12	0.00	0.08	-0.28	-0.05
Expire Date	29/12/2020									

ที่มา : Bisnews



### ผลการประเมิน Anti-Corruption Progress Indicators

ได้รับการรับรอง CAC

\*Disclaimer : การเปิดเผยผลการประเมินดัชนีชี้วัดความซื่อสัตย์สุจริตในการดำเนินงาน (Anti Corruption Progress Indicators) ของบริษัทสมาชิกตลาดสัญญาซื้อขายล่วงหน้า ซึ่งมีการเปิดเผยโดย สำนักงานคณะกรรมการกำกับหลักทรัพย์และตลาดหลักทรัพย์ เป็นการทำตามนโยบายและแผนพัฒนาความยั่งยืนสำหรับบริษัทสมาชิก โดยผลการประเมินดังกล่าวอาศัยข้อมูลที่ได้รับจากบริษัทสมาชิก เพื่อการประเมิน Anti Corruption ดังนั้น ผลการประเมินดังกล่าวจึงเป็นการนำเสนอในมุมมองของสถาบันที่เกี่ยวข้อง โดยไม่ได้เป็นการประเมินการปฏิบัติตามปฏิญญาของริชาร์ดสัน วูดส์ หรือข้อมูลภายในเพื่อการประเมิน เนื่องจากผลการประเมินดังกล่าวเป็นเพียงผลการประเมิน ณ วันที่ปรากฏในผลการประเมินเท่านั้น ดังนั้น ผลการประเมินจึงอาจเปลี่ยนแปลงได้ภายหลังวันดังกล่าว หรือเมื่อข้อมูลที่เกี่ยวข้องมีการเปลี่ยนแปลง ทั้งนี้ บริษัทวายแอลจี ฟิวเจอร์ แอนด์ ออปชัน จำกัด มิได้ยืนยัน ตรวจสอบ หรือรับรองความถูกต้องครบถ้วนของผลการประเมินดังกล่าวแต่อย่างใด\*

The opinions and information presented in this report are those of the YLG Bullion & Futures Co.,Ltd. Opinions , estimates and projections herein are subject to change without notice . The information and opinions contained herein have compiled or arrived at from source believed reliable but no representation or warranty in any form regarding the accuracy , completeness , correctness or fairness of opinions and information of this offered by YLG Bullion & Futures Co.,Ltd.,its affiliates ,employees or agents accepts no liability whatsoever for any loss arising from the use of this report or its content .this report (in whole or in port) may not be reduced or published without the express permission of YLG Bullion & Futures Co.,Ltd. Contact the Research Department of YLG Bullion & Futures Co.,Ltd. : 0-2687-9999.

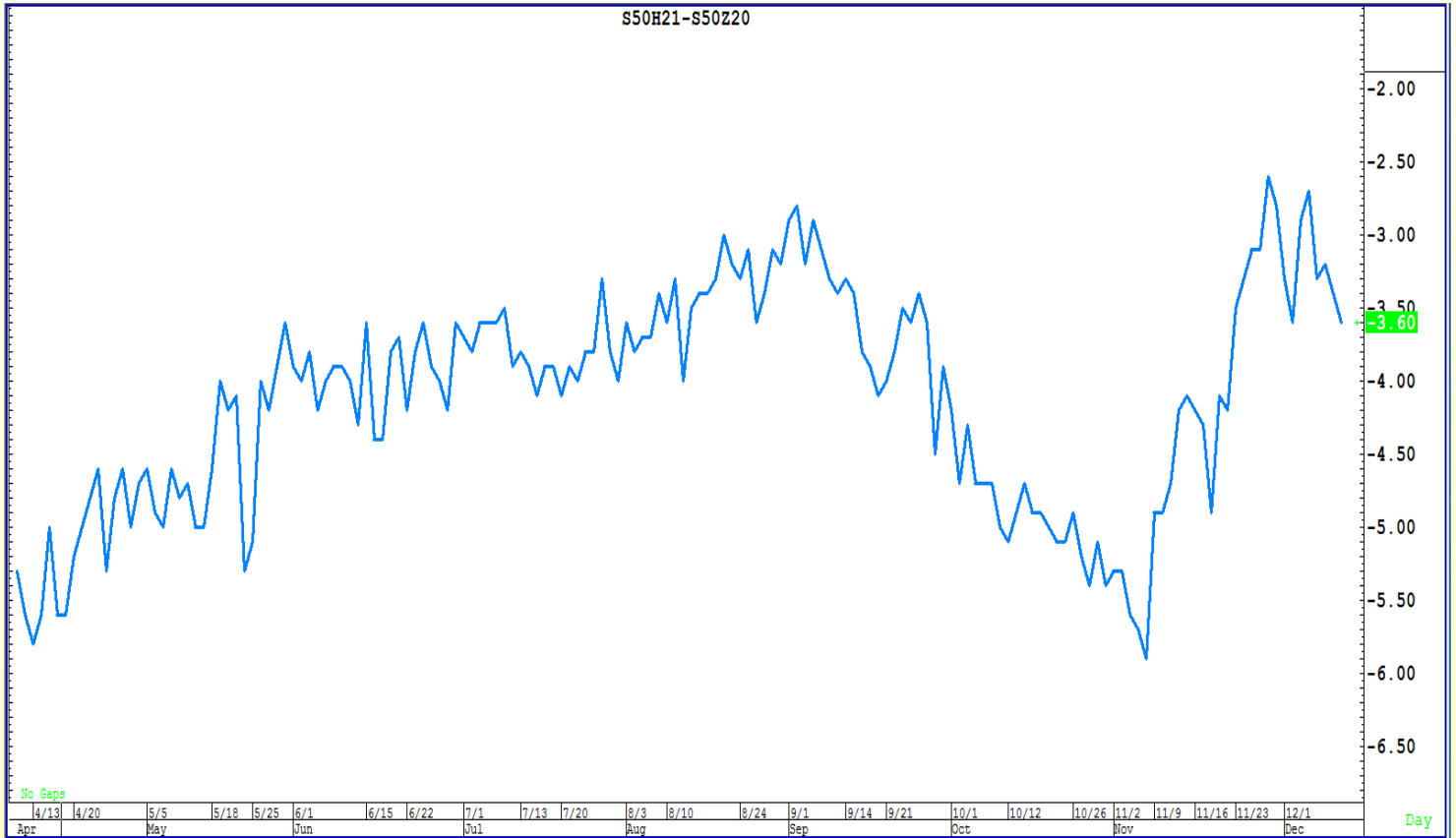


# SET50 Index Futures

## Single Stock Futures

### Calendar Spread Trading

#### SET50 Index Futures



SET50	S50Z20	S50H21	Avg. Spread 60 day	Avg. Spread 30 day	Avg. Spread 15 day	Avg. Spread 7 day	Spread	Basis
949.28	947.50	944.20	-4.28	-4.07	-3.24	-3.24	-3.30	-1.78

\*กลยุทธ์การลงทุน ไม่สามารถใช้กลยุทธ์ Calendar Spread ได้

#### \*หมายเหตุ

Spread Trading Idea เป็นเพียงแนวคิดการลงทุนรูปแบบหนึ่งซึ่งผู้ลงทุนควรศึกษากลยุทธ์การลงทุน ข้อจำกัด, ความเสี่ยง, ผลตอบแทนของกลยุทธ์นี้ให้ดี ก่อนการตัดสินใจลงทุนทุกครั้ง



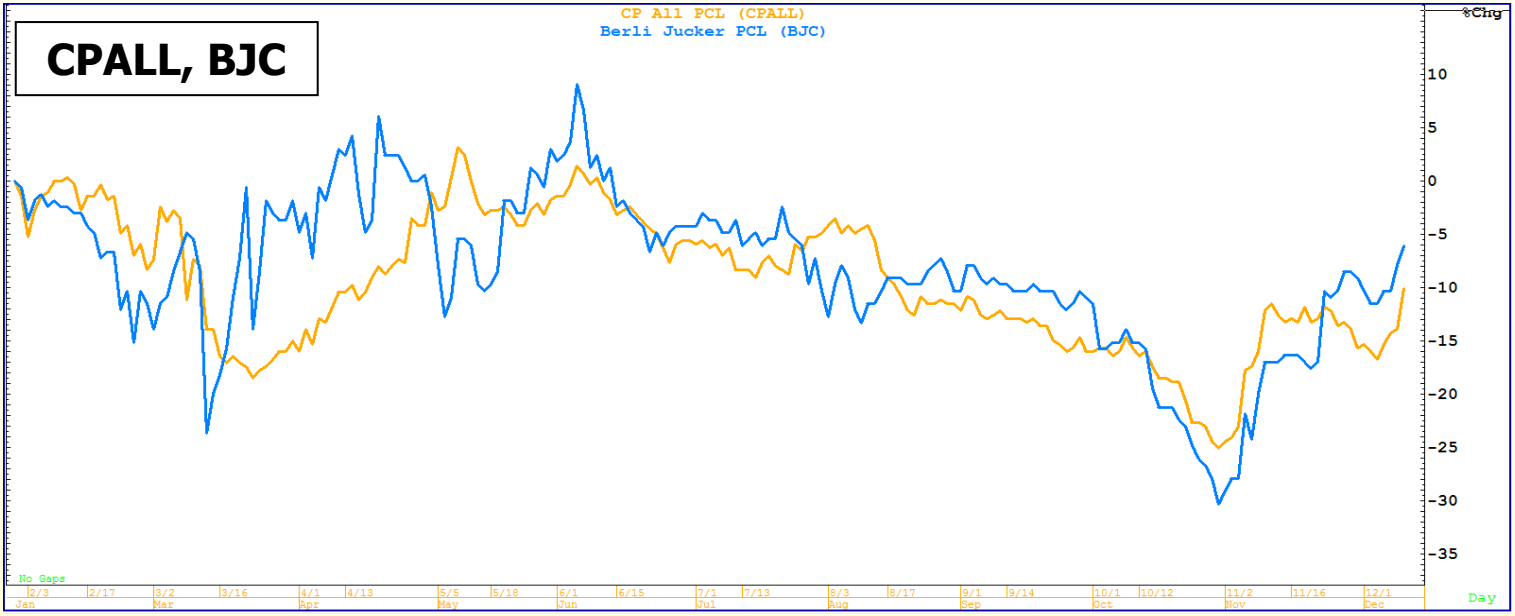


# SET50 Index Futures

## Single Stock Futures

### Inter Commodity Spread Trading Idea

#### Single Stock Futures



อัตราส่วนทางการเงิน (CPALL)				
ปี (พ.ศ.)	2559	2560	2561	2562
P/E	34.55	37.02	29.55	29.87
P/BV	13.69	9.87	7.76	7.35
ROE	36.04	30.50	26.14	25.02
ROA	8.39	8.84	8.81	8.94
EPS	1.85	2.14	2.22	2.38
BVPS	4.57	7.81	8.86	9.83
D/Y	1.44	1.30	1.60	1.66

อัตราส่วนทางการเงิน (BJC)				
ปี (พ.ศ.)	2559	2560	2561	2562
P/E	57.84	57.63	31.80	24.28
P/BV	1.96	2.52	1.87	1.50
ROE	6.64	4.96	6.13	6.45
ROA	6.62	4.14	4.28	4.18
EPS	1.54	1.31	1.66	1.82
BVPS	25.61	26.18	27.21	27.99
D/Y	0.67	0.76	1.12	1.74

**\*กลยุทธ์การลงทุน**

อาจสามารถเปิดสถานะ Long CPALLZ20 และ Short BJCZ20 เรายกหุ้นในกลุ่มค่าปดักจะเป็นเป้าหมายการเข้าลงทุนของนักลงทุนต่างชาติ เนื่องจากปรับตัวขึ้นน้อยกว่ากลุ่มอื่นค่อนข้างมากประกอบกับ Sentiment การจับจ่ายใช้สอยของผู้บริโภคเริ่มฟื้นตัวได้ดีขึ้นจากมาตรการกระตุ้นเศรษฐกิจของทางภาครัฐ ทั้งโครงการ คนละครึ่ง ขอบดีมีคืน และ เราไปเที่ยวกัน

**\*หมายเหตุ**

- Spread Trading Idea เป็นเพียงแนวคิดการลงทุนรูปแบบหนึ่งซึ่งผู้ลงทุนควรศึกษากลยุทธ์การลงทุน ข้อจำกัด, ความเสี่ยง, ผลตอบแทนของกลยุทธ์นี้ให้ดีก่อนการตัดสินใจลงทุนทุกครั้ง
- การเปิดสถานะให้หุ้นอ้างอิงในมูลค่าที่เท่ากันทั้งฝั่ง Long และ ฝั่ง Short

The opinions and information presented in this report are those of the YLG Bullion & Futures Co.,Ltd. Opinions , estimates and projections herein are subject to change without notice . The information and opinions contained herein have compiled or arrived at from source believed reliable but no representation or warranty in any form regarding the accuracy , completeness , correctness or fairness of opinions and information of this offered by YLG Bullion & Futures Co.,Ltd.,its affiliates ,employees or agents accepts no liability whatsoever for any loss arising from the use of this report or its content .this report (in whole or in port) may not be reduced or published without the express permission of YLG Bullion & Futures Co.,Ltd. Contact the Research Department of YLG Bullion & Futures Co.,Ltd. : 0-2687-9999.



# SET50 Index Futures

## Single Stock Futures

### ข่าวสารประกอบการลงทุน

#### ปัจจัยต่างประเทศ

- ดาวโจนส์ปิดพุ่ง 337.76 จุด เก็งสหรัฐเร่งออกมาตราการกระตุ้น ศก. ดัชนีดาวโจนส์ตลาดหุ้นนิวยอร์กปิดพุ่งขึ้นกว่า 300 จุดเมื่อคืนนี้ (15 ธ.ค.) ขณะที่ดัชนี Nasdaq ปิดทำนิวไฮ ขานรับข่าวการฉีดวัคซีนต้านไวรัสโควิด-19 ในหลายประเทศ รวมทั้งความหวังที่ว่าสภาของเกรสสหรัฐจะอนุมัติมาตรการกระตุ้นเศรษฐกิจในไม่ช้า นอกจากนี้ ตลาดยังได้แรงหนุนจากราคาหุ้นแอปเปิลที่พุ่งขึ้นกว่า 5% หลังสื่อรายงานว่า แอปเปิลมีแผนที่จะผลิต iPhone เพิ่มขึ้นเกือบ 30% ดัชนีเฉลี่ยอุตสาหกรรมดาวโจนส์ปิดที่ 30,199.31 จุด เพิ่มขึ้น 337.76 จุด หรือ +1.13% ขณะที่ดัชนี Nasdaq ปิดที่ 12,595.06 จุด เพิ่มขึ้น 155.02 จุด หรือ +1.25% ส่วนดัชนี S&P500 ปิดที่ 3,694.62 จุด เพิ่มขึ้น 47.13 จุด หรือ +1.29%
- เฟดเผยการผลิตภาคอุตสาหกรรมเพิ่มขึ้น 0.4% ในเดือน พ.ย. ธนาคารกลางสหรัฐ (เฟด) รายงานในวันนี้ว่า การผลิตภาคอุตสาหกรรมโดยรวมของสหรัฐเพิ่มขึ้น 0.4% ในเดือนพ.ย. หลังจากเพิ่มขึ้น 0.9% ในเดือนต.ค. การปรับตัวขึ้นของการผลิตภาคอุตสาหกรรมได้แรงหนุนจากการผลิตของภาคโรงงาน และเหมืองแร่ ซึ่งช่วยชดเชยการชะลอตัวของภาคสาธารณูปโภค ทั้งนี้ ตัวเลขการผลิตภาคอุตสาหกรรมโดยรวม เป็นการวัดการปรับตัวของภาคโรงงาน, เหมืองแร่ และสาธารณูปโภค
- เฟดนิวยอร์กเผยดัชนีภาคการผลิตต่ำกว่าคาดในเดือน ธ.ค. ธนาคารกลางสหรัฐ (เฟด) สาขานิวยอร์ก รายงานในวันนี้ว่า ดัชนีภาคการผลิต (Empire State Index) ลดลงสู่ระดับ 4.9 ในเดือน ธ.ค. ต่ำกว่าที่นักวิเคราะห์คาดการณ์ที่ระดับ 5.4 จากระดับ 6.3 ในเดือน พ.ย. อย่างไรก็ตาม ดัชนียังคงอยู่เหนือระดับ 0 ซึ่งบ่งชี้ถึงการขยายตัวของภาคการผลิตในนิวยอร์ก โดยดัชนีมีค่าเป็นบวกติดต่อกันเป็นเดือนที่ 6 โดยได้แรงหนุนจากการเพิ่มขึ้นของคำสั่งซื้อใหม่และการจ้างงาน ขณะที่ภาคธุรกิจยังคงมีความเชื่อมั่นเพิ่มขึ้น
- สหรัฐเผยดัชนีราคานำเข้าปรับตัวขึ้นน้อยกว่าคาดในเดือน พ.ย. กระทรวงแรงงานสหรัฐเปิดเผยว่า ดัชนีราคานำเข้าปรับตัวขึ้น 0.1% ในเดือน พ.ย. เมื่อเทียบรายเดือน หลังจากปรับตัวลง 0.1% ในเดือน ต.ค. นักวิเคราะห์คาดการณ์ก่อนหน้านี้ว่าดัชนีราคานำเข้าเพิ่มขึ้น 0.3% ในเดือน พ.ย. เมื่อเทียบรายปี ดัชนีราคานำเข้าลดลง 1.0% ในเดือน พ.ย. หลังจากลดลง 1.0% เช่นกันในเดือน ต.ค.
- "เพโลซี" เชิญแกนนำคองเกรสประชุมวันนี้ หวังพาทางตันมาตรการกระตุ้น ศก. นางแนนซี เพโลซี ประธานสภาผู้แทนราษฎรสหรัฐ ได้เชิญแกนนำในสภาของเกรสเข้าประชุมในวันนี้ เพื่อหาทางบรรลุมติข้อตกลงในการออกมาตรการกระตุ้นเศรษฐกิจเพื่อเยียวยาประชาชนและภาคธุรกิจที่ได้รับผลกระทบจากการแพร่ระบาดของไวรัสโควิด-19 รวมทั้งการออกกฎหมายงบประมาณชั่วคราวเพื่อหลีกเลี่ยงการปิดหน่วยงานของรัฐบาลอันเนื่องจากการขาดแคลนงบประมาณ (ชัตดาวน์) ทั้งนี้ แกนนำที่นางเพโลซีเชิญเข้าประชุมในวันนี้ ได้แก่ นายมิตช์ แมคคอนเนลล์ ผู้นำเสียงข้างมากในวุฒิสภา, นายชัค ชูเมอร์ ผู้นำเสียงข้างน้อยในวุฒิสภา และนายเควิน แมคคาร์รี ผู้นำเสียงข้างน้อยในสภาผู้แทนราษฎร หากสภาของเกรสไม่ได้ดำเนินการใดๆ ในขณะนี้ ก็จะทำให้หน่วยงานของรัฐบาลเผชิญภาวะชัตดาวน์ในวันที่ 19 ธ.ค. และชาวอเมริกันที่ตกงานจะไม่ได้รับเงินชดเชยจากสวัสดิการว่างงานในวันที่ 26 ธ.ค.
- แกนนำรีพับลิกันยินดีต่อไบเดน หลังได้คะแนนเสียงคณะผู้เลือกตั้งถล่มหลาย นายมิตช์ แมคคอนเนลล์ ซึ่งเป็นแกนนำพรรครีพับลิกัน และผู้นำเสียงข้างมากในวุฒิสภาสหรัฐ กล่าวแสดงความยินดีต่อนายโจ ไบเดน หลังจากคณะผู้เลือกตั้ง (Electoral College) ได้ลงคะแนนเสียงเมื่อวานนี้ให้นายไบเดนเป็นผู้ชนะการเลือกตั้งประธานาธิบดีสหรัฐคนที่ 46 อย่างเป็นทางการ
- FDA ส่งสัญญาณไฟเขียววัคซีนโควิด-19 ของโมเดอร์นา รายงานของเจ้าหน้าที่สำนักงานอาหารและยาสหรัฐ (FDA) ระบุว่า วัคซีนต้านไวรัสโควิด-19 ของบริษัทโมเดอร์นามีประสิทธิภาพและมีความปลอดภัย และเข้าเกณฑ์ที่จะได้รับการอนุมัติเป็นกรณีฉุกเฉิน รายงานดังกล่าวเป็นการส่งสัญญาณว่า FDA จะให้การอนุมัติอย่างเป็นทางการต่อวัคซีนต้านโควิด-19 ของโมเดอร์นาในวันศุกร์นี้ ทางด้านคณะกรรมการที่ปรึกษาของ FDA ซึ่งประกอบด้วยผู้เชี่ยวชาญจากภายนอก จะจัดการประชุมในวันพฤหัสบดีเพื่อพิจารณาและลงมติต่อการอนุมัติการใช้วัคซีนต้านไวรัสโควิด-19 ของโมเดอร์นาเป็นกรณีฉุกเฉิน หลังจากที่ทางคณะกรรมการได้ให้การอนุมัติวัคซีนของไฟเซอร์เมื่อวันพฤหัสบดีที่ผ่านมา ซึ่ง FDA ก็ได้ให้การอนุมัติอย่างเป็นทางการในวันศุกร์

Source: VOATHAI, อินโฟเควสท์, กรุงเทพธุรกิจออนไลน์, ryt9, Bisnews

The opinions and information presented in this report are those of the YLG Bullion & Futures Co.,Ltd. Opinions , estimates and projections herein are subject to change without notice . The information and opinions contained herein have compiled or arrived at from source believed reliable but no representation or warranty in any form regarding the accuracy , completeness , correctness or fairness of opinions and information of this offered by YLG Bullion & Futures Co.,Ltd.,its affiliates ,employees or agents accepts no liability whatsoever for any loss arising from the use of this report or its content .this report (in whole or in port) may not be reduced or published without the express permission of YLG Bullion & Futures Co.,Ltd. Contact the Research Department of YLG Bullion & Futures Co.,Ltd. : 0-2687-9999.



# SET50 Index Futures

## Single Stock Futures

### ข่าวสารประกอบการลงทุน

#### ปัจจัยในประเทศ

- นายไตรเดช ตั้งมติธรรม กรรมการผู้จัดการ บมจ.ศุภาลักษณ์ (SPALI) เปิดเผยว่า การเปิดขายโครงการแนวราบภายในจ.พระนครศรีอยุธยา ได้แก่ โครงการศุภาลักษณ์ พรีเมียม อยุธยา และ ศุภาลักษณ์ วิลล่า อยุธยา ได้รับการตอบรับที่ดีมาจากลูกค้า อาทิ บ้านเดี่ยวและบ้านแฝดสไตล์โมเดิร์น พร้อมทาวน์โฮมฟังก์ชันครบ โดยสามารถทำยอดขายรวมกว่า 190 ล้านบาท
- TQM และประธาน บริษัทที่ คิวเอ็ม อินซัวร์รันส์โบรคเกอร์ จำกัด กล่าวว่า บริษัทมองเห็นโอกาสในการขยายตลาดประกันรถยนต์สำหรับรถเก่า โดยจะขยายตลาดประกันรถยนต์ประเภท 3 ภายใต้ผลิตภัณฑ์ "ประกันชั้น 3X คุ่มครองเมื่อผิดเป็นผู้คิดเมื่อถูก" ภายใต้แคมเปญ "ประกันเพื่อคนตัวเล็ก" ด้วยค่าเบี้ยเริ่มต้นเพียง 1,800 บาท ผ่อนชำระได้ ซึ่งจะช่วยให้โอกาสคนไทยเข้าถึงประกันภัยได้ง่ายขึ้น โดยตั้งเป้าหมายยอดขายปี 64 ประมาณ 500 ล้านบาทโดยลูกค้ากลุ่มสนใจ คือ กลุ่มผู้บริโภคที่เป็นเจ้าของรถยนต์ที่มีอายุ 10 ปี ขึ้นไป ซึ่งเป็นกลุ่มที่มีการทำประกันภัยรถยนต์น้อยอยู่แล้ว ซึ่งบริษัทได้แบ่งกลุ่มเป้าหมายออกเป็น 3 กลุ่มหลัก คือ 1.รถยนต์บรรทุกส่วนบุคคล จำนวน 4,894,655 คัน 2. รถยนต์นั่งส่วนบุคคลไม่เกิน 7 ที่นั่ง จำนวน 4,496,828 คัน และ 3. รถยนต์นั่งส่วนบุคคลเกิน 7 ที่นั่ง จำนวน 392,354 คัน ซึ่งรวมแล้วกลุ่มเป้าหมายจะมีมากกว่า 9,700,000 คัน คิดเป็น 55.25% ของจำนวนรถในกลุ่มนี้
- นายนพเดช ภรรณสูตประธานเจ้าหน้าที่บริหารด้านการเงิน และรองกรรมการผู้จัดการใหญ่อาวุโส-การเงินและบัญชี บมจ.บีกริมเพาเวอร์ (BGRIM) เปิดเผยว่า บริษัทมีเป้าหมายขยายกำลังการผลิตไฟฟ้าในปี 68 จำนวน 7,200 เมกะวัตต์ (MW) จากในปีนี้มีกำลังการผลิต 3,058 เมกะวัตต์ทั้งนี้ กำลังการผลิตใหม่จะมาจาก 4 ประเทศหลัก ได้แก่ เกาหลีใต้ เป็นโครงการพลังงานลม ทั้งออนชอร์และออฟชอร์ 2-3 โครงการ ขนาดรวม 130-160 เมกะวัตต์ อยู่ระหว่างการเจรจาและคืบหน้าอย่างมาก คาดว่าต้นปี 64 น่าจะได้ข้อสรุป ส่วนในมาเลเซีย เป็นรูปแบบควบรวมกิจการ M&A ขนาด 220-250 เมกะวัตต์ คาดว่าจะการเจรจากับพันธมิตรจะมีความคืบหน้าต้นปี 64ขณะที่โครงการในเวียดนามจะเป็นพลังงานลมที่รัฐบาลเวียดนามเปิดรับซื้อไฟฟ้พลังงานทดแทนเป็นรอบที่ 2 โดยอยู่ระหว่างการพิจารณาความเป็นไปได้ของโครงการที่มีขนาดการผลิต 100-200 เมกะวัตต์ จำนวน 2-3 โครงการ คาดต้นปี 64 ที่มีความชัดเจนเช่นกัน และน่าจะพัฒนาแล้วเสร็จในปลายปี 64นายนพเดช กล่าวว่า เวียดนามเป็นประเทศที่บริษัทเน้นการลงทุน โดยเฉพาะพลังงานทดแทน ทั้งพลังงานลมและพลังงานแสงอาทิตย์ (โซลาร์) เพราะเห็นโอกาสการเติบโตอีกมากตามภาวะเศรษฐกิจ ซึ่งทำให้มีความต้องการใช้ไฟฟ้าเพิ่มมากขึ้น และยังมีโรงไฟฟ้าก๊าซ IPP อีก 2-3 โครงการ ขนาดกำลังการผลิตราว 2,000 เมกะวัตต์ โดยอยู่ระหว่างการพิจารณาว่าโครงการใดมีความเป็นไปได้ในการลงทุนด้านโครงการในประเทศไทย บริษัทมองว่ายังมีโอกาสอีกมากทั้งการซื้อกิจการ (M&A) และการลงทุนในโรงไฟฟ้า SPP โดยโครงการที่จะร่วมพัฒนาในรูปแบบ M&A คาดว่าจะมีขนาดกำลังการผลิต 300-360 เมกะวัตต์
- บริษัท ยู ซีดี จำกัด (มหาชน) ผู้ประกอบธุรกิจอสังหาริมทรัพย์ในเครือ บมจ.บีทีเอส กรุ๊ป ได้แจ้งตลาดหลักทรัพย์แห่งประเทศไทย (SET) ว่าที่ประชุมคณะกรรมการบริษัท ครั้งที่ 9/2563 เมื่อวันที่ 14 ธ.ค.2563 ได้มีมติเห็นชอบให้เสนอต่อที่ประชุมผู้ถือหุ้น เพื่อพิจารณาอนุมัติการจำหน่าย ทรัพย์สินของบริษัทฯ และบริษัทย่อย รวม 39 รายการ ในราคาขายรวมไม่ต่ำกว่า 3,827,345,756.80 บาท ทั้งนี้ บริษัทฯ ให้เหตุผลถึงการจำหน่ายทรัพย์สินดังกล่าวว่า เนื่องจากสถานการณ์การแพร่ระบาดของไวรัสโควิด-19 ส่งผลกระทบต่อสภาพทางการเงิน ผลการดำเนินงาน และกระแสเงินสดในปัจจุบันและในอนาคตของบริษัทฯ ซึ่งไม่สามารถคาดการณ์ได้ว่า สถานการณ์ดังกล่าวจะสิ้นสุดลงเมื่อใดและอย่างไร ดังนั้น เพื่อให้บริษัทฯ มีสภาพคล่องทางการเงินที่เพียงพอต่อการดำเนินธุรกิจในปัจจุบันและอนาคต ตลอดจนลดภาระค่าใช้จ่ายและต้นทุนทางการเงิน รวมถึงเตรียมความพร้อมในการลงทุนในโครงการและทรัพย์สินที่มีศักยภาพในราคาที่เหมาะสมต่อไปในอนาคต

Source: VOATHAI, อินโฟเควสท์, กรุงเทพธุรกิจออนไลน์, ryt9, Bisnews