



SET50 Index Futures

Single Stock Futures

นักวิเคราะห์: วรุต รุ่งเช้า

เลขทะเบียน : 040068

นักวิเคราะห์การลงทุนวิจัยพื้นฐานด้านสัญญาซื้อขายล่วงหน้า

นักวิเคราะห์การลงทุนวิจัยทางเทคนิค

นักวิเคราะห์ : อภิชาติ เลิศศาสศิริ

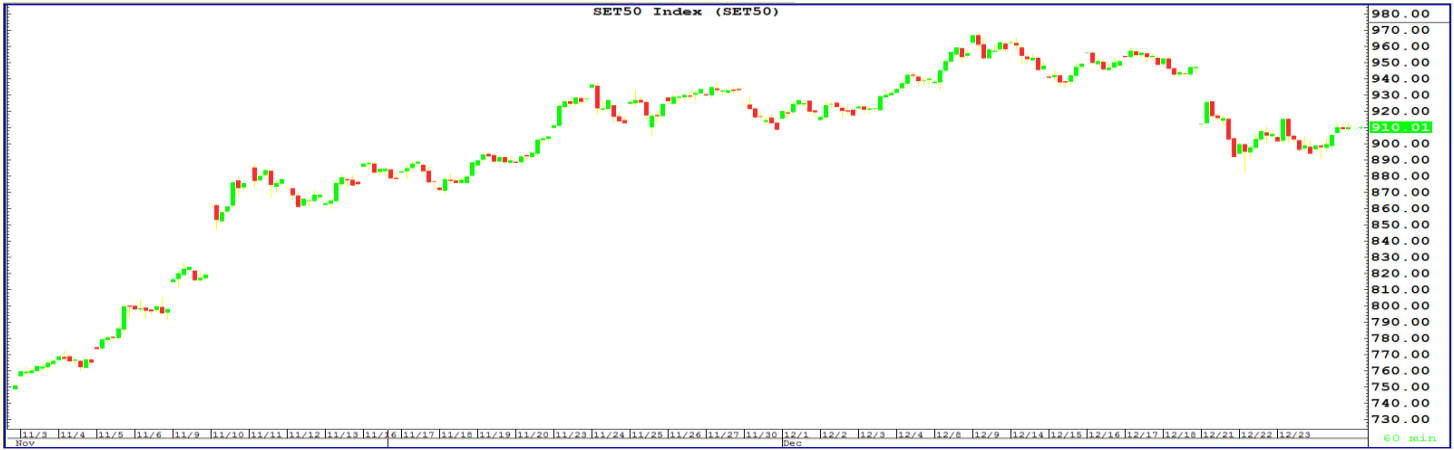
เลขทะเบียน : 053891

นักวิเคราะห์การลงทุนวิจัยพื้นฐานด้านตลาดทุน

25 December 2020

SET 50 Index Futures

S50Z20	แนวต้าน	921	933	941
	แนวรับ	889	872	860



มุมมอง แนวโน้มดัชนี S50Z20 วันก่อนหน้าแม้ว่าจะเกิดแรงซื้อเข้ามาพยุง แต่ระยะสั้นดัชนีอาจลดความผันผวนลงเนื่องจากตลาดเงินตลาดทุนในหลายประเทศปิดทำการในช่วงเทศกาล Christmas Day ในวันศุกร์ที่ 25 ธันวาคม นี้ ขณะที่แนวโน้มดัชนีในระยะสั้นยังคงมีทิศทางเป็นลบ โดยอาจแกว่งตัวในลักษณะอ่อนตัวลง หากดัชนีดีดตัวขึ้นได้อย่างจำกัดอาจมีแรงขายทำกำไรสลับออกมาเพิ่มมากขึ้น ในส่วนกลยุทธ์การลงทุนนั้น แนะนำเปิดสถานะขายตอนราคาดีดตัวขึ้นไม่ผ่านแนวต้าน 921 จุด (ตัดขาดทุนหากผ่านได้) และหากวันนี้อ่อนตัวจนหลุด 889 จุด ยังคงแนะนำให้ถือสถานะขายต่อ โดยดัชนีมีโอกาสอ่อนตัวลงทดสอบแนวรับถัดไปโซน 878-872 จุด หากสามารถยืนได้ให้ทยอยปิดสถานะขายเพื่อทำกำไร หรือ หากรับความเสี่ยงได้สูง อาจเสี่ยงเปิดสถานะซื้อเพื่อลงทุนระยะสั้น หากดัชนีสามารถยืนเหนือแนวรับโซน 872 จุด ทั้งนี้ การลงทุนในช่วงนี้ควรเน้นเก็งกำไรระยะสั้นเพื่อหลีกเลี่ยงความผันผวนจากการแพร่ระบาดของเชื้อไวรัสโควิด-19 ในประเทศ

สรุปการเคลื่อนไหวของดัชนีหลักทรัพย์สินที่สำคัญ

Index	Close	Change	Change (%)	
U.S.	Dow Jones	30,199.87	70.04	0.23%
	Nasdaq	12,804.73	33.62	0.26%
	S&P 500	3,703.06	13.05	0.35%
EUR	DAX	-	-	-
	CAC40	5,522.01	-5.58	-0.10%
	FTSE100	6,502.11	6.36	0.10%
ASIA	Hang Seng	26,386.56	43.46	0.16%
	Nikkei	26,668.35	143.56	0.54%
	SET	1,451.52	35.50	2.45%
	SET50	910.01	16.11	1.77%

การเคลื่อนไหวของ SET50 Index Futures

Contact	S50Z20	S50H21	S50M21	S50U21
High	914.30	910.50	906.60	903.50
Low	890.20	886.80	882.80	880.00
Open	896.20	894.50	890.00	887.00
Close	909.50	906.90	903.30	900.00
Change	19.80	18.90	19.40	19.40
Basis	-0.51	-3.11	-6.71	-10.01
Maturity	6	97	188	280

Source: Bisnews

ปริมาณซื้อขาย SET50 Index Futures (สัญญา)

สัญญา	สถาบัน	ต่างชาติ	ในประเทศ
LONG	80,243	198,721	130,275
SHORT	73,063	208,556	127,620
NET	7,180	-9,835	2,655

Source: Tfx

SET50 and Single Stock Futures series Z will expire on 29/12/2020

Source: Investing

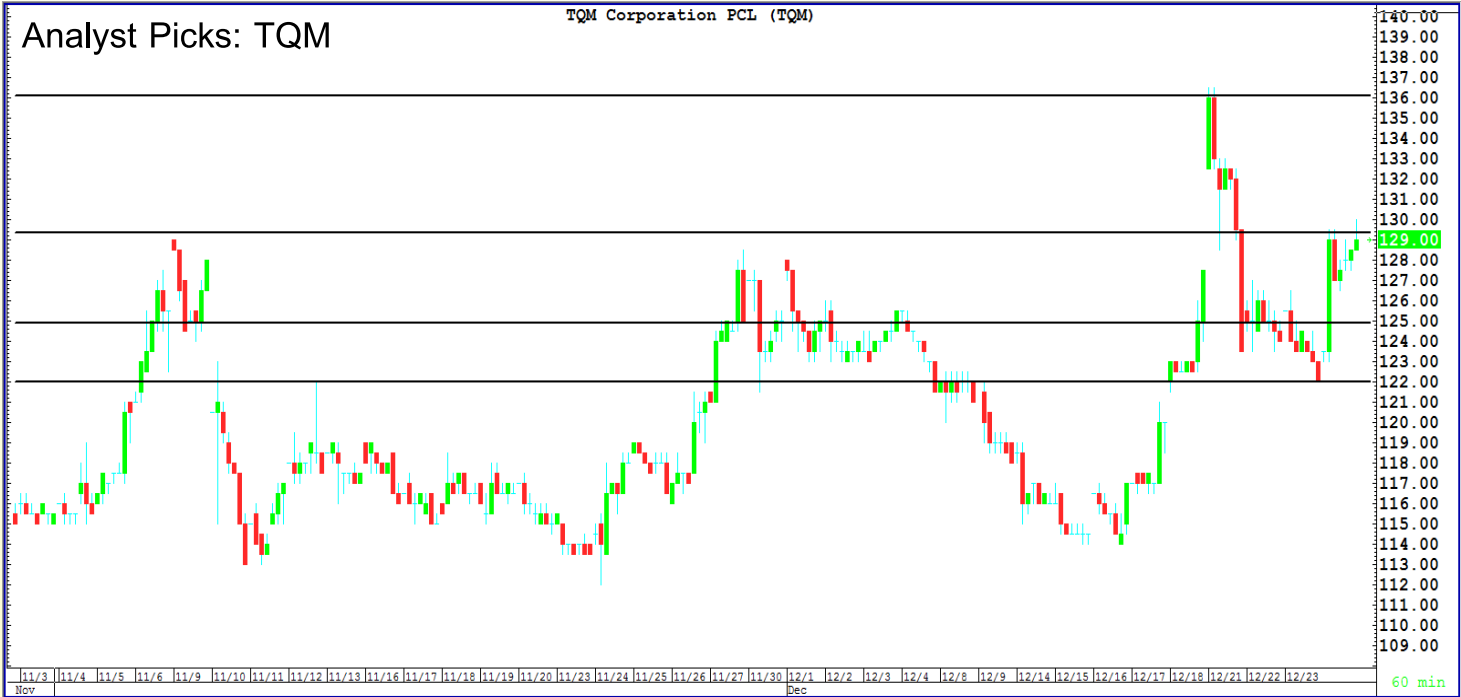


SET50 Index Futures

Single Stock Futures

Single Stock Futures

TQMZ20	แนวต้าน	129.50	136.50
	แนวรับ	125.00	123.00



มุมมอง ราคา TQM ปิดที่ราคา 129.00 บาท ปรับตัวเพิ่มขึ้น 7.00 บาท (+5.74%) โดย เงามอง TQM เป็นหุ้นที่ได้รับผลบวกจากการแพร่ระบาดของไวรัส COVID-19 รอบใหม่ในประเทศไทย จากยอดขายประกันภัยโควิด ที่จะเพิ่มสูงขึ้น ประกอบกับการกระจายจุดให้บริการทั่วประเทศ จำนวน 130,000 จุด ก็จะเป็นการเพิ่มฐานลูกค้าใหม่ๆ ให้แก่บริษัท คาดรายได้ในไตรมาส 4/2563 ของบริษัทจะ เติบโตที่ 10% YoY เราจึงแนะนำซื้อเก็งกำไร TQM

กลยุทธ์ อาจสามารถเปิดสถานะ Long TQMZ20 ได้เมื่อราคา TQM สามารถยืนแนวต้านบริเวณ 129.50 บาทได้ ปิดสถานะทำกำไรเมื่อราคา TQM มีการปรับตัวไปยังบริเวณ 136.50 บาท และ ตัดขาดทุนหากราคาไม่สามารถยืนเหนือบริเวณ 125.00 บาทได้

อัตราส่วนทางการเงิน (TQM)				
ปี (พ.ศ.)	2559	2560	2561	2562
P/E	-	-	20.64	40.87
P/BV	-	-	-	8.92
ROE	-	-	32.06	22.57
ROA	-	-	17.47	15.43
EPS	-	-	1.77	1.69
BVPS	-	-	N.A.	7.40
Dividend Yield	-	-	N/A	0.45

Source: SET

The opinions and information presented in this report are those of the YLG Bullion & Futures Co.,Ltd. Opinions , estimates and projections herein are subject to change without notice . The information and opinions contained herein have compiled or arrived at from source believed reliable but no representation or warranty in any form regarding the accuracy , completeness , correctness or fairness of opinions and information of this offered by YLG Bullion & Futures Co.,Ltd.,its affiliates ,employees or agents accepts no liability whatsoever for any loss arising from the use of this report or its content .this report (in whole or in port) may not be reduced or published without the express permission of YLG Bullion & Futures Co.,Ltd. Contact the Research Department of YLG Bullion & Futures Co.,Ltd. : 0-2687-9999.



SET50 Index Futures

Single Stock Futures

Most Active Single Stock Futures



(กราฟทั้งหมดอ้างอิงจากหุ้นสามัญ)

TOP Most Active 24-Dec-20

Contact	TMBZ20	DELTAZ20	BAZ20	STPIZ20	IRPCZ20	IVLZ20	MEGAZ20	SGPZ20	AAVZ20	VGIZ20
High	1.14	514.00	11.05	0.95	3.75	37.25	25.65	0.83	2.56	7.67
Low	1.11	406.00	10.60	0.92	3.60	34.75	24.26	0.79	2.22	7.05
Open	1.11	421.01	10.94	0.92	3.64	35.00	24.66	0.81	2.30	7.67
Close	1.13	505.00	11.05	0.95	3.72	37.25	25.65	0.83	2.56	7.15
%Change	2.73%	19.95%	2.22%	3.26%	2.48%	5.64%	4.27%	3.75%	9.40%	-7.14%
Change	0.03	84.00	0.24	0.03	0.09	1.99	1.05	0.03	0.22	-0.55
Expire Date	29/12/2020									

ที่มา : Bisnews



ผลการประเมิน Anti-Corruption Progress Indicators

ได้รับการรับรอง CAC

Disclaimer : การเปิดเผยผลการประเมินดัชนีชี้วัดความซื่อสัตย์สุจริตในการดำเนินงาน (Anti Corruption Progress Indicators) ของบริษัทสมาชิกตลาดสัญญาซื้อขายล่วงหน้า ซึ่งมีการเปิดเผยโดย สำนักงานคณะกรรมการกำกับหลักทรัพย์และตลาดหลักทรัพย์ เป็นการทำตามนโยบายและแผนพัฒนาความยั่งยืนสำหรับบริษัทสมาชิก โดยผลการประเมินดังกล่าวอาศัยข้อมูลที่ได้รับจากบริษัทสมาชิก เพื่อการประเมิน Anti Corruption ดังนั้น ผลการประเมินดังกล่าวจึงเป็นการนำเสนอในมุมมองของสถาบันที่เกี่ยวข้อง โดยมีได้เป็นการประเมินการปฏิบัติตามปฏิญญาสหประชาชาติว่าด้วยข้อสัญญาซื้อขายล่วงหน้าและมีได้ข้อมูลภายในเพื่อการประเมิน เนื่องจากผลการประเมินดังกล่าวเป็นเพียงผลการประเมิน ณ วันที่ปรากฏในผลการประเมินเท่านั้น ดังนั้น ผลการประเมินจึงอาจเปลี่ยนแปลงได้ภายหลังวันดังกล่าว หรือเมื่อข้อมูลที่เกี่ยวข้องมีการเปลี่ยนแปลง ทั้งนี้ บริษัททวายแอนด์ จูเลียส แอนด์ ฟิวเจอร์ส จำกัด ไม่ได้อันตรตรวจสอบ หรือรับรองความถูกต้องครบถ้วนของผลการประเมินดังกล่าวแต่อย่างใด

The opinions and information presented in this report are those of the YLG Bullion & Futures Co.,Ltd. Opinions , estimates and projections herein are subject to change without notice . The information and opinions contained herein have compiled or arrived at from source believed reliable but no representation or warranty in any form regarding the accuracy , completeness , correctness or fairness of opinions and information of this offered by YLG Bullion & Futures Co.,Ltd.,its affiliates ,employees or agents accepts no liability whatsoever for any loss arising from the use of this report or its content .this report (in whole or in port) may not be reduced or published without the express permission of YLG Bullion & Futures Co.,Ltd. Contact the Research Department of YLG Bullion & Futures Co.,Ltd. : 0-2687-9999.

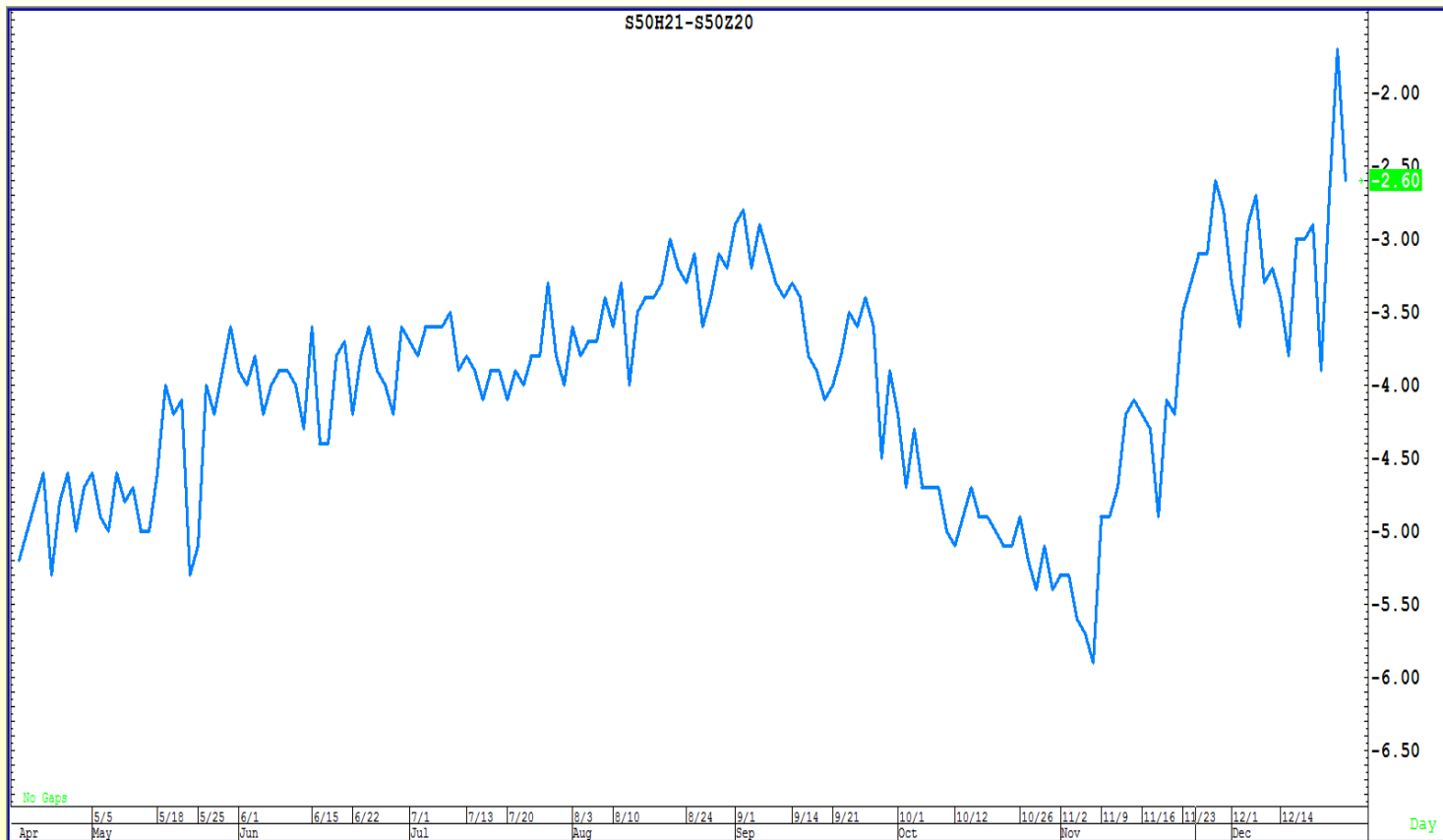


SET50 Index Futures

Single Stock Futures

Calendar Spread Trading

SET50 Index Futures



SET50	S50Z20	S50H21	Avg. Spread 60 day	Avg. Spread 30 day	Avg. Spread 15 day	Avg. Spread 7 day	Spread	Basis
910.01	909.50	906.60	-4.17	-3.47	-3.07	-2.83	-2.90	-0.51

***กลยุทธ์การลงทุน** อาจสามารถใช้กลยุทธ์ Short Calendar Spread ได้ โดย Long S50Z20 และ Short S50H21

*หมายเหตุ

Spread Trading Idea เป็นเพียงแนวคิดการลงทุนรูปแบบหนึ่งซึ่งผู้ลงทุนควรศึกษากลยุทธ์การลงทุน ข้อจำกัด, ความเสี่ยง, ผลตอบแทนของกลยุทธ์นี้ให้ดีก่อนการตัดสินใจลงทุนทุกครั้ง

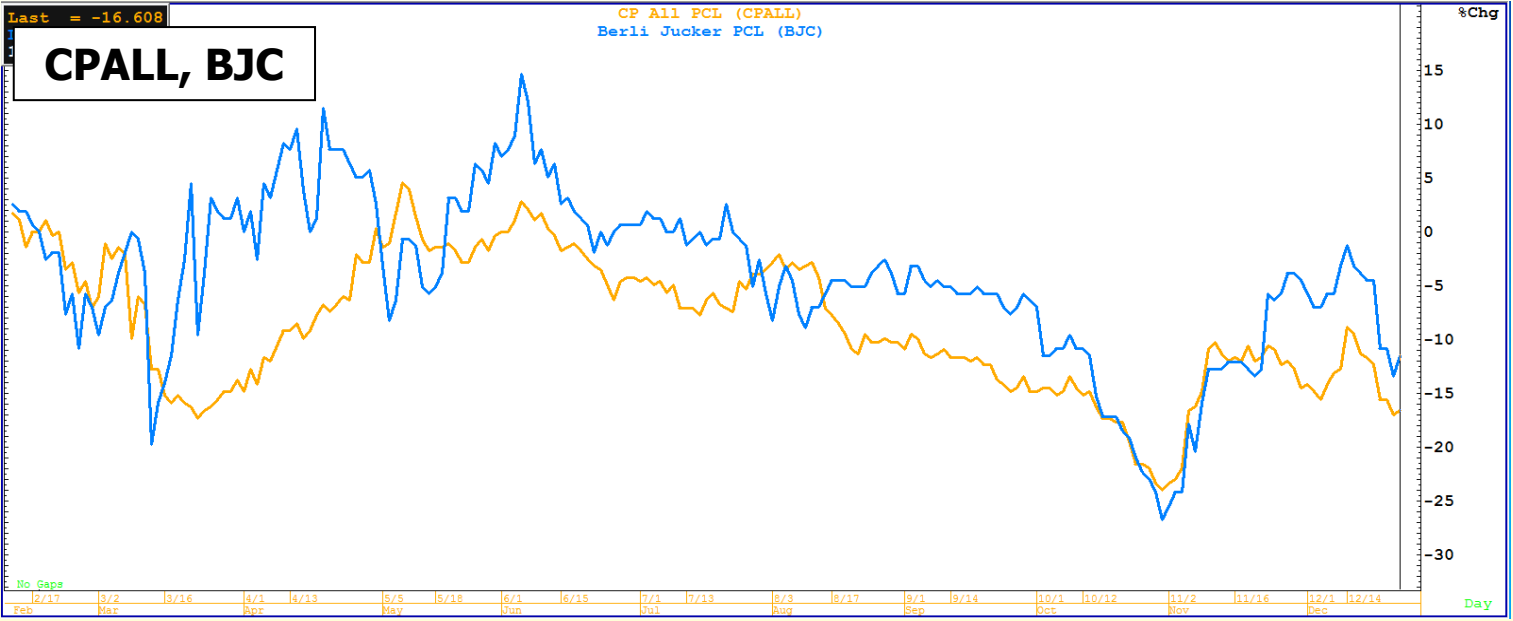


SET50 Index Futures

Single Stock Futures

Inter Commodity Spread Trading Idea

Single Stock Futures



อัตราส่วนทางการเงิน (CPALL)				
ปี (พ.ศ.)	2559	2560	2561	2562
P/E	34.55	37.02	29.55	29.87
P/BV	13.69	9.87	7.76	7.35
ROE	36.04	30.50	26.14	25.02
ROA	8.39	8.84	8.81	8.94
EPS	1.85	2.14	2.22	2.38
BVPS	4.57	7.81	8.86	9.83
D/Y	1.44	1.30	1.60	1.66

อัตราส่วนทางการเงิน (BJC)				
ปี (พ.ศ.)	2559	2560	2561	2562
P/E	57.84	57.63	31.80	24.28
P/BV	1.96	2.52	1.87	1.50
ROE	6.64	4.96	6.13	6.45
ROA	6.62	4.14	4.28	4.18
EPS	1.54	1.31	1.66	1.82
BVPS	25.61	26.18	27.21	27.99
D/Y	0.67	0.76	1.12	1.74

***กลยุทธ์การลงทุน**

อาจสามารถเปิดสถานะ Long BJCZ20 และ Short CPALLZ20 เรามองการแพร่ระบาดของไวรัส COVID-19 รอบใหม่ในหลายจังหวัดส่งผลกระทบต่อ การจับจ่ายใช้สอย โดยร้านค้าในจังหวัดเสี่ยงหลายจังหวัดมีการซื้อที่ลดลง โดยเรามองผลกระทบของเหตุการณ์ดังกล่าวส่งผลกระทบต่อ CPALL มากกว่า BJC และจากกราฟผลตอบแทนย้อนหลังแสดงให้เห็นว่าราคา BJC มีการปรับตัวลดลงน้อยกว่า CPALL ตั้งแต่ช่วงต้นปี 2563

***หมายเหตุ**

- Spread Trading Idea เป็นเพียงแนวคิดการลงทุนรูปแบบหนึ่งซึ่งผู้ลงทุนควรศึกษาจากกลยุทธ์การลงทุน ข้อจำกัด, ความเสี่ยง, ผลตอบแทนของกลยุทธ์นี้ให้ถี่ก่อน การตัดสินใจลงทุนทุกครั้ง
- การเปิดสถานะให้หุ้นอ้างอิงในมูลค่าที่เท่ากันทั้งฝั่ง Long และ ฝั่ง Short

The opinions and information presented in this report are those of the YLG Bullion & Futures Co.,Ltd. Opinions , estimates and projections herein are subject to change without notice . The information and opinions contained herein have compiled or arrived at from source believed reliable but no representation or warranty in any form regarding the accuracy , completeness , correctness or fairness of opinions and information of this offered by YLG Bullion & Futures Co.,Ltd.,its affiliates ,employees or agents accepts no liability whatsoever for any loss arising from the use of this report or its content .this report (in whole or in port) may not be reduced or published without the express permission of YLG Bullion & Futures Co.,Ltd. Contact the Research Department of YLG Bullion & Futures Co.,Ltd. : 0-2687-9999.



SET50 Index Futures

Single Stock Futures

ข่าวสารประกอบการลงทุน

ปัจจัยต่างประเทศ

- ดาวโจนส์ปิดบวก 70.04 จุด ขานรับอังกฤษ-อียูบรรลุดีลการค้า ดัชนีดาวโจนส์ตลาดหุ้นนิวยอร์กปิดบวกเมื่อคืนนี้ (24 ธ.ค.) ขานรับข่าวอังกฤษและสหภาพยุโรป (EU) บรรลุข้อตกลงการค้าซึ่งจะมีการบังคับใช้หลังจากอังกฤษแยกตัวจาก EU (Brexit) ในช่วงสิ้นปีนี้ นอกจากนี้ ตลาดยังได้แรงหนุนจากความหวังเกี่ยวกับการออกมาตรการกระตุ้นเศรษฐกิจในสหรัฐ รวมทั้งรายงานที่ว่าขณะนี้ประชาชนกว่า 1 ล้านคนในสหรัฐได้รับการฉีดวัคซีนต้านไวรัสโควิด-19 แล้วดัชนีเฉลี่ยอุตสาหกรรมดาวโจนส์ปิดที่ 30,199.87 จุด เพิ่มขึ้น 70.04 จุด หรือ +0.23% ขณะที่ดัชนี S&P500 ปิดที่ 3,703.06 จุด เพิ่มขึ้น 13.05 จุด หรือ +0.35% ส่วนดัชนี Nasdaq ปิดที่ 12,804.73 จุด เพิ่มขึ้น 33.62 จุด หรือ +0.26%
- ป.ธ.กรรมาธิการยุโรปแถลงอียู-อังกฤษบรรลุข้อตกลงการค้าที่สมดุลและเป็นธรรมร่วมกัน นางเออร์ซูลา ฟอน เดอร์ เลเยน ประธานคณะกรรมาธิการยุโรป (EC) เปิดเผยว่า สหภาพยุโรป (EU) และอังกฤษได้บรรลุข้อตกลงการค้าที่สมดุลและเป็นธรรมร่วมกันในนาทีสุดท้าย หลังจากที่มีการเจรจาในประเด็นติดขัดเกี่ยวกับความสัมพันธ์ในอนาคตระหว่างทั้งสองฝ่ายที่ยืดเยื้อมายาวนาน "ในที่สุดเราก็ได้ข้อตกลง" นางเลเยนกล่าวในการแถลงข่าวที่สำนักงานใหญ่ของคณะกรรมาธิการยุโรป พร้อมเสริมว่า "มันเป็นถนนที่ยาวและคดเคี้ยว แต่เราก็มีข้อเสนอที่ดีแสดงออกมาให้เห็น"
- สื่อตีข่าวอังกฤษ-อียูบรรลุดีล Brexit แล้ว สื่อของอังกฤษรายงานว่า อังกฤษและสหภาพยุโรป (EU) ได้บรรลุข้อตกลงเกี่ยวกับความสัมพันธ์ทางการค้าหลังอังกฤษแยกตัวออกจาก EU (Brexit) เรียบร้อยแล้วรายงานระบุว่า นายกรัฐมนตรีบอริส จอห์นสันของอังกฤษจะออกมายืนยันเรื่องดังกล่าวในการแถลงข่าวเร็ว ๆ นี้ การบรรลุข้อตกลงครั้งนี้มีขึ้นเพียงหนึ่งสัปดาห์ก่อนครบกำหนดเส้นตายที่อังกฤษต้องแยกตัวออกจาก EU อย่างเป็นทางการในวันที่ 31 ธันวาคม 2563 ในขั้นตอนนี้ต่อไป รัฐสภาอังกฤษจำเป็นต้องให้สัตยาบันต่อข้อตกลงดังกล่าวภายในสิ้นปีนี้ ก่อนข้อตกลงจะมีผลบังคับใช้ในวันที่ 1 มกราคม 2564 ขณะที่ EU มีแนวโน้มที่จะกำหนดให้ข้อตกลงมีผลบังคับใช้ชั่วคราวไปจนกว่าที่รัฐสภายุโรปจะลงมติในปี 2564
- โควิดทำพิษ การค้าจีน-เกาหลีเหนือทำสถิติทรุดหนัก 2 เดือนติดต่อกัน การค้าของจีนกับเกาหลีเหนือร่วงลงแตะระดับต่ำสุดเป็นประวัติการณ์เป็นเดือนที่สองติดต่อกันในเดือนพ.ย. โดยผู้เชี่ยวชาญเชื่อว่าเป็นเพราะเกาหลีเหนือเพิ่มมาตรการในการควบคุมไม่ให้เชื้อไวรัสโควิด-19 เข้ามาในประเทศ สำนักงานศุลกากรจีนเปิดเผยวานนี้ว่า มูลค่าการค้าโดยรวมของจีนกับเกาหลีเหนือแตะที่ระดับ 1.27 ล้านดอลลาร์ในเดือนพ.ย. ร่วงลง 23% จากเดือนก่อนหน้า ขณะที่การส่งออกของจีนไปยังเกาหลีเหนือร่วงลง 42% เหลือเพียง 148,000 ดอลลาร์ ผู้เชี่ยวชาญระบุว่า การค้าระหว่างสองประเทศลดลงทำสถิติต่ำสุดเป็นประวัติการณ์อีกครั้งนับตั้งแต่ที่เริ่มมีการทำข้อมูลเปรียบเทียบในปี 2541
- ปอนด์แข็งเทียบดอลลาร์ ขานรับอังกฤษ-อียูบรรลุดีลการค้า เงินปอนด์แข็งค่าเมื่อเทียบกับสกุลเงินดอลลาร์ ในการซื้อขายที่ตลาดปริวรรตเงินตรานิวยอร์กเมื่อคืนนี้ (24 ธ.ค.) ขานรับข่าวอังกฤษและสหภาพยุโรป (EU) บรรลุข้อตกลงการค้าซึ่งจะมีการบังคับใช้หลังจากอังกฤษแยกตัวจาก EU (Brexit) ในช่วงสิ้นปีนี้ ดัชนีดอลลาร์ ซึ่งเป็นดัชนีวัดความเคลื่อนไหวของดอลลาร์เมื่อเทียบกับสกุลเงินหลัก 6 สกุลในตะกร้าเงิน ลดลง 0.06% และที่ 90.3600 เมื่อคืนนี้ เงินปอนด์แข็งค่าเมื่อเทียบกับดอลลาร์สหรัฐ ที่ระดับ 1.3534 ดอลลาร์ จากระดับ 1.3480 ดอลลาร์ ขณะที่ยูโรทรงตัวที่ระดับ 1.2179 ดอลลาร์ ส่วนดอลลาร์ออสเตรเลียแข็งค่าขึ้นสู่ระดับ 0.7593 ดอลลาร์สหรัฐ จากระดับ 0.7572 ดอลลาร์สหรัฐ

Source: VOATHAI, อินโฟเคสท์, กรุงเทพธุรกิจออนไลน์, ryt9, Bisnews



SET50 Index Futures

Single Stock Futures

ข่าวสารประกอบการลงทุน

ปัจจัยในประเทศ

- นพ.ทวีศิลป์ วิทยุโยธิน โฆษกศูนย์บริหารสถานการณ์โควิด-19 (ศบค.) เปิดเผยว่า ที่ประชุม ศบค.วันนี้ไม่ได้หารือถึงการให้มาตรการล็อกดาวน์ประเทศเหมือนกับที่เคยเข้ามาในการระบาดรอบแรก แต่ให้แบ่งพื้นที่ตามสถานการณ์ความรุนแรงการแพร่ระบาดของเชื้อไวรัสโควิด-19 ออกเป็น 4 พื้นที่ เพื่อกำหนดมาตรการให้เหมาะสมตามแต่ละสถานการณ์ โดยมอบอำนาจผู้ว่าราชการจังหวัดสั่งการตามกรอบที่ ศบค.กำหนด ได้แก่ พื้นที่ควบคุมสูงสุด หมายถึง พื้นที่ที่มีผู้ติดเชื้อจำนวนมาก และพบมากกว่า 1 พื้นที่ (ย่อย) คือ จังหวัดสมุทรสาคร พื้นที่ควบคุม หมายถึง พื้นที่ที่ติดกับพื้นที่สีแดง หรือพื้นที่ที่มีผู้ติดเชื้อเกินกว่า 10 ราย และแนวโน้มผู้ติดเชื้อเพิ่มขึ้น (เช่น สมุทรสงคราม, ราชบุรี, นครปฐม, กรุงเทพฯ) พื้นที่เฝ้าระวังสูง หมายถึง พื้นที่ที่มีผู้ติดเชื้อไม่เกิน 10 ราย แต่มีแนวโน้มสามารถควบคุมสถานการณ์ได้ พื้นที่เฝ้าระวัง หมายถึง พื้นที่ที่ยังไม่มีผู้ติดเชื้อ และยังไม่เสี่ยงบอเหตุว่าจะมีผู้ติดเชื้อ
- กระทรวงพาณิชย์ คาดว่า ปี 63 จะมีการจัดตั้งธุรกิจใหม่ประมาณ 63,000-64,000 ราย ลดลงจากปี 62 ที่มี 71,485 ราย เนื่องจากในปี 63 มีปัญหาโควิดระบาด ทำให้ผู้ประกอบการชะลอการทำธุรกิจโดยสถิติการจดทะเบียนธุรกิจในเดือน พ.ย.63 มีผู้ประกอบการยื่นขอจดทะเบียนจัดตั้งห้างหุ้นส่วนบริษัทใหม่ทั่วประเทศ 4,479 ราย เมื่อเทียบกับเดือน ต.ค.63 ลดลง 17% และเทียบกับช่วงเดียวกันของปีก่อน 62 ลดลง 10% คิดเป็นทุนจดทะเบียน 15,559 ล้านบาท เนื่องจากผู้ประกอบการชะลอการจัดตั้งทำธุรกิจใหม่ เพราะเป็นช่วงปลายปี จึงไม่ต้องการทำบัญชีและจัดส่งงบการเงินของปีบัญชี 63 และคาดว่าจะการจดทะเบียนตั้งใหม่ในเดือน ธ.ค.63 จะลดลงเช่นเดียวกันสำหรับธุรกิจจัดตั้งใหม่สูงสุด 3 อันดับแรก ได้แก่ ธุรกิจก่อสร้างอาคารทั่วไป ธุรกิจสังหาริมทรัพย์ และธุรกิจบริการด้านอาหารในภัตตาคารและร้านอาหาร โดยธุรกิจบริการด้านอาหาร ถือว่ากำลังฟื้นตัวต่อเนื่อง จากมาตรการกระตุ้นการท่องเที่ยวของรัฐบาล โครงการคนละครึ่ง รวมถึงธุรกิจที่เกี่ยวข้องกับการท่องเที่ยวที่กำลังฟื้นตัวได้ดี แต่เชื่อว่าเมื่อมีการระบาดซ้ำของไวรัสโควิด-19 การจดทะเบียนตั้งใหม่อาจชะงักบ้าง
- นายรัชชชยุตม์ นันทโชติโสภณ รองกรรมการผู้อำนวยการ สายงานพัฒนาธุรกิจกลุ่มสินค้าบ้านเดี่ยว บมจ.เอพี (ไทยแลนด์) (AP) เปิดเผยว่า เอพี ประสบความสำเร็จในการเปิดขายโครงการภายใต้แบรนด์ใหม่ อภิตาวน์ ซึ่งเป็นครั้งแรกในการนำสินค้าแนวราบแบบมิกซ์ โปรดัคส์ (บ้านเดี่ยว บ้านแฝด และทาวน์โฮม) บุกตลาดอสังหาริมทรัพย์หัวเมืองนำร่อง 3 จังหวัด ขอนแก่น ระยอง และนครศรีธรรมราช มูลค่ารวม 2,430 ล้านบาท โดยในช่วงพีริแอสที่ผ่านมามีลูกค้าให้การตอบรับอย่างดี จนสามารถสร้างผลงานปิดการขายแล้วกว่า 500 ล้านบาท เกินเป้าหมายที่ตั้งไว้ โดยเฉพาะ อภิตาวน์ ขอนแก่น ที่มีปรากฏการณ์ยอดจองทะลุเพดาน
- บมจ.กัลฟ์ เอ็นเนอร์จี ดีเวลลอปเม้นท์ (GULF) แจ้งว่าบริษัทได้เข้าซื้อหุ้นสามัญของบริษัท ปตท. จำกัด (มหาชน) ในสัดส่วน 40% จาก International Power S.A. ด้วยมูลค่าการลงทุนทั้งสิ้น 90 ล้านดอลลาร์สหรัฐ หรือประมาณ 2,700 ล้านบาท โดยได้เข้าลงนามสัญญาซื้อขายหุ้น (Share Purchase Agreement) กับ International Power S.A. พร้อมทั้งดำเนินการโอนหุ้นในวันที่ 23 ธันวาคม 2563 ทั้งนี้ ส่งผลให้สัดส่วนการถือหุ้นใน PTT NGD ภายหลังจากการซื้อหุ้น ประกอบด้วย บมจ.ปตท. (PTT) ถือหุ้น 58% , GULF ถือหุ้น 40% และบริษัท ทุนดาร์วัลย์ จำกัด ถือหุ้น 2% ซึ่งบริษัทจะสามารถรับรู้ผลประโยชน์จากการได้ทันทีหลังจากการโอนหุ้นดังกล่าว PTT NGD จัดตั้งขึ้นเมื่อปี 2539 ดำเนินธุรกิจจัดจำหน่ายก๊าซธรรมชาติ โดยลงทุนสร้างระบบท่อจัดจำหน่ายก๊าซธรรมชาติ (Distribution Pipeline) ไปยังลูกค้าในพื้นที่อุตสาหกรรม 13 แห่ง ครอบคลุมกรุงเทพมหานคร ปริมณฑล และพื้นที่ระยอง โดยมีลูกค้าอุตสาหกรรมมากกว่า 250 ราย การลงทุนดังกล่าวจึงถือเป็นการขยายธุรกิจด้านพลังงานของบริษัท และเป็นอีกหนึ่งโครงการที่ร่วมทุนกับ PTT นอกเหนือไปจากโครงการพัฒนาท่าเรืออุตสาหกรรมมาบตาพุด ระยะที่ 3
- บมจ.โกลบอล เพาเวอร์ ซินเนอร์ยี (GPSC) ร่วมพิธีบวงสรวงวางศิลาฤกษ์และลงเสาเข็มเอกโครงการก่อสร้างโรงไฟฟ้าใหม่ทดแทนโรงไฟฟ้าเดิม ระบบโคเจนเนอเรชั่น ใช้ก๊าซธรรมชาติเป็นเชื้อเพลิง (SPP Replacement Project) ในพื้นที่ บมจ.โกลด์ พลังงาน นิคมอุตสาหกรรมมาบตาพุด จ.ระยอง ซึ่งเป็นบริษัทในกลุ่มของ GPSC มีกำลังการผลิตไฟฟ้า 192 เมกะวัตต์ (MW) และไอน้ำ 300 ตันต่อชั่วโมง รวมมูลค่าการลงทุนประมาณ 7,000 ล้านบาท ทั้งนี้ คาดโครงการจะดำเนินการและพร้อมจ่ายไฟฟ้าเข้าระบบเชิงพาณิชย์ (COD) ได้ในปี 2565

Source: VOATHAI, อินโฟเควสท์, กรุงเทพธุรกิจออนไลน์, ryt9, Bisnews